



ARREDAMENTI INDUSTRIALI  
INDUSTRIAL FURNISHINGS  
MOBILIER D'ATELIER

**made in Italy**

# L'impresa Magrini

*Magrini Company | Societ  Magrini*

La MG   un'azienda che vanta una lunga tradizione nella produzione di Arredi Metallici.

Fin dalla met  degli anni '60 , quando il giovane Giuseppe Magrini apr  a Firenze una piccola bottega per la lavorazione del ferro e della lamiera. Erano gli anni del boom economico e del grande sviluppo industriale italiano. Integrata in questo fertile e dinamico momento, la bottega di pochi metri quadrati, ben presto si svilupp  in un piccolo capannone, costruito in Casentino, terra di origine ed una delle pi  belle vallate della Toscana.

*MG has a longtime tradition in the production of Metal Furnishings.*

*In fact, it was the mid-60's when young Giuseppe Magrini first opened a small workshop for ironworks and sheet metal working. These were the years of the Italian economic boom and industrial revolution. Taking full advantage of this rich and dynamic moment in history, the workshop of just a few square meters was soon transformed into a small factory in Casentino, both the native land of Giuseppe Magrini, as well as one of the most beautiful valleys in Tuscany.*

*MG est une societ  qui a une longue tradition dans la production de Meubles M talliques.*

*Depuis le milieu des ann es 60, lorsque le jeune Giuseppe Magrini ouvrit   Florence une petite boutique pour le traitement du fer et de la t le. C' taient les ann es du boom  conomique et du grand d veloppement industriel italien.*

*Int gr e dans cette p riode f conde et dynamique, bient t la boutique de quelques m tres carr s s'agrandit en un petit hangar, construit dans le Casentino, terre d'origine et l'une des plus belles vall es de la Toscane.*



La produzione si industrializzò con macchinari via via più sofisticati, ed i prodotti realizzati cominciarono ad essere utilizzati in ambito prima regionale e poi nazionale. I banchi da lavoro dal caratteristico colore blu martellato, pesanti ed indistruttibili, gli armadi ed i carrelli a tre ripiani, entrarono ben presto nelle Autofficine ed Officine Meccaniche della penisola.

Sono queste le radici aziendali, nate da una tradizione familiare basata sulla passione per il lavoro e per le cose ben fatte. Da queste radici e da questi principi, l'azienda è cresciuta fino a diventare oggi una delle maggiori industrie europee del settore. In un moderno stabilimento, dotato dei più sofisticati macchinari, vengono prodotti ed esportati in tutto il mondo gli articoli destinati ad arredare industrie, officine, scuole, laboratori.

Qualità e design italiano sono i valori che si evidenziano nei prodotti MG, una storia di successo che ancora continua...

*The production was eventually industrialized through the use of increasingly sophisticated machinery, and the products were first used on a regional level, and then a national one. It wasn't long before the heavy and indestructible workbenches, featuring the brand's trademark hammered blue coloring, along with the company's line of closets and three-shelf trolleys, could be found in a number of Repair Shops and Mechanical Workshops located throughout the Italian territory.*

*These are the roots of a company that considers passion for the job and love of skillfully made products to be part of its family tradition. From these roots and principles, the company has grown to become one of the leading European industrial realities in the sector. Located in a modern-day facility, which is equipped with the most cutting-edge machinery on the market, all articles destined for furnishing industrial realities, workshops, schools, and laboratories, are also exported globally.*

*Quality and Italian design are the key values identifying MG branded products, in a constantly evolving story of success that continues to make new progress...*

*La production s'industrialisa avec des machines de plus en plus sophistiquées, et les produits fabriqués commencèrent à être utilisés d'abord au niveau régional puis national. Les établis de la couleur bleue martelée caractéristique, lourds et indestructibles, les armoires et les chariots avec trois étagères, entrèrent bientôt dans les garages et usines de mécanique de la péninsule.*

*Ce sont les racines de la société, nées d'une tradition familiale basée sur la passion pour le travail et pour les choses bien faites.*

*A partir de ces racines et de ces principes, l'entreprise a grandi pour devenir aujourd'hui une des plus grandes industries européennes dans le secteur.*

*Dans un établissement moderne, équipé des machines les plus sophistiquées, nous produisons et exportons dans le monde entier les articles destinés à fournir les industries, les usines, les écoles, les laboratoires.*

*Qualité et design italien sont les valeurs les plus évidentes dans les produits MG, une histoire de succès qui continue encore...*





# Crescita & Qualità

Growth and Quality | Croissance et Qualité

Questo nuovo catalogo è il frutto della recente evoluzione e crescita della MG, che ha visto ampliarsi lo stabilimento produttivo ed introdurre nuove tecnologie per la lavorazione della lamiera.

Inoltre, l'espansione dei prodotti MG nei mercati internazionali, ha reso necessaria ed indispensabile una nuova presentazione dell'azienda, che la rappresentasse in un mercato globale ed internazionalizzato.

In questo catalogo presentiamo sia un grande rinnovamento dei prodotti storici, sia molte novità che rispondono efficacemente all'evoluzione del mercato contemporaneo.

Sono rinnovati nel design ed ancora migliorati nella qualità i banchi da lavoro ed i sistemi a cassette. Questo grazie alle nuove tecnologie produttive ed ad un grande lavoro di ricerca dell'ufficio tecnico.

Ampliando la gamma dei prodotti offerti, allarghiamo anche gli ambiti ed i settori del loro utilizzo e ci rivolgiamo ormai non solo all'industria meccanica ed automotive, ma a tutti gli ambiti produttivi e di ricerca, inclusi quelli scolastici, navali, ferroviari ed aerospaziali.

Siamo certi che i nostri prodotti, grazie alla loro qualità rinnovata ed ad un design accattivante, possano trovare applicazione in nuovi territori, inclusi quelli della civile abitazione e degli studi professionali.

Ringraziamo di cuore tutti coloro che hanno collaborato alla realizzazione di questo nuovo catalogo, una tappa importante nella crescita della MG.

*This new catalog is the fruit of MG's recent evolution and growth, which has seen the size of its production facilities increased and new technologies for sheet metal working introduced.*

*Additionally, the constantly expanding range of MG products on international markets has made it necessary to create a new company presentation, with a global and internationalized scope.*

*In this catalog a completely updated range of historical products can be found, along with many new innovations, which are capable of effectively replying to the evolution of the contemporary market.*

*The product design has been renewed and the quality of the workbenches and systems with drawers is better than ever.*

*This is made possible thanks to new productive technologies and the research and development efforts made by MG's technical office.*

*Expanding the range of products on offer has also increased the number of environments and sectors in which they can be used. By now, MG's offer is aimed not only at the mechanical and automotive industries, but also at the full range of manufacturing industries and research-related fields, including those that are scholastic, nautical, and pertaining to the railroad and aerospace industries.*

*Thanks to their renewed quality and striking design, MG is sure that its products will soon be used also in new territories, including those of residential building and professional offices.*

*Its heartfelt thanks go out to all those who have assisted in the creation of this new catalog, which is an important step forward along the brand's path of growth.*

*Ce nouveau catalogue est le résultat de l'évolution et de la croissance récente de MG, qui a vu l'usine de production s'agrandir et introduire de nouvelles technologies pour le traitement de la tôle.*

*En outre, l'expansion des produits MG sur les marchés internationaux, a rendu nécessaire et indispensable une nouvelle présentation de la société, qui puisse la représenter dans un marché mondial et internationalisé.*


*Dans ce catalogue nous présentons une grande rénovation de produits historiques, et de nombreuses nouveautés qui répondent efficacement à l'évolution du marché contemporain.*

*Les établis et les systèmes à tiroirs sont renouvelés au niveau du design et améliorés dans la qualité. Cela grâce à de nouvelles technologies de production et un grand travail de recherche du département technique.*


*Élargissant la gamme de produits offerts, nous étendons également les domaines et les secteurs de leur utilisation et nous nous adressons maintenant non seulement à l'industrie mécanique et de l'automobile, mais dans tous les domaines productifs et de recherche, y compris les domaines scolaires, navals, ferroviaires et aérospatiaux.*

*Nous sommes sûrs que nos produits, en raison de leur qualité renouvelée et d'un design accrocheur, peuvent être utilisés dans de nouveaux territoires, y compris les logements résidentiels et les bureaux professionnels.*

*Nous remercions tous ceux qui ont collaboré à la réalisation de ce nouveau catalogue, une étape importante dans la croissance de MG.*











# INDICE / Index / Sommaire

## COLORI

Colors | Couleurs ..... pag. 18



## SISTEMI A CASSETTI

Systems with drawers | Systemes à tiroirs ..... pag. 20



LINEA TOP ..... pag. 26


## Indice

Index | Sommaire ..... pag. 33



## Armadi a cassetti

Closets with drawers | Armoires à tiroirs ..... pag. 34



## Cassettiere con chiusura elettronica

Closets with electronic lock | Armoires à tiroirs avec serrure électronique ..... pag. 100



## Serie SMART

SMART Line | Ligne SMART ..... pag. 102



## Banconi a cassetti

Counters with drawers | Comptoirs à tiroirs ..... pag. 112



## Scaffale Epsilon

Epsilon Shelving | Rayonnage Epsilon ..... pag. 120



## Armadi e Carrelli custodia utensili

Tool-Holder Closets and Trolleys | Armoires et Chariots porte-cônes ..... pag. 130



## Postazioni di controllo

Control Room Workstations | Postes de contrôle ..... pag. 148



## Banchi da lavoro

Workbenches | Etablis ..... pag. 156



LINEA MIDI ..... pag. 182

## Indice

Index | Sommaire ..... pag. 185



## Armadi a cassetti

Closets with drawers | Armoires à tiroirs ..... pag. 186



## Armadi

Closets | Armoires ..... pag. 198




## Banchi da lavoro

Workbenches | Etablis ..... pag. 204





 LINEA BASIC ..... pag. 220

## Indice

*Index | Sommaire*..... pag. 223

## Cassettiere serie XL

*Closets XL line | Armoires à tiroirs ligne XL* ..... pag. 224

## Banchi da lavoro

*Workbenches | Etablis* ..... pag. 226

## Armadi

*Closets | Armoires* ..... pag. 228

## BANCHI DA LAVORO MG

*MG Workbenches | Etablis MG*..... pag. 230

### > Cassettiere per banchi

*Chests of drawers for workbenches | Caissons-tiroirs pour etablis* ..... pag. 236

### > Accessori per banchi

*Optionals for workbenches | Accessoires pour etablis* ..... pag. 238

### > Banchi monoblocco

*Monobloc workbenches | Etablis monobloc*..... pag. 240

### > Banchi componibili

*Modular workbenches | Etablis modulables*..... pag. 262

### > Tavoli da imballaggio

*Packing benches | Tables d'emballage*..... pag. 276

## SISTEMI ATTREZZATI

*Equipped systems | Systèmes équipés* ..... pag. 282

### > Sistemi attrezzati per banchi

*Equipped systems for benches | Systemes équipés pour etablis* ..... pag. 284

### > Pareti divisorie attrezzate

*Equipped partitions | Cloisons outillées* ..... pag. 298

### > Pannelli portattrezzi

*Tool-holder panels | Panneaux porte outillage* ..... pag. 300

## BANCHI ELETTRICI

*Electric workbenches | Etablis électriques*..... pag. 304

## SGABELLI

*Stools | Tabourets*..... pag. 316

## ARMADI

*Closets | Armoires*..... pag. 318







## ECOLOGIA E SICUREZZA

*Ecology and safety | Ecologie et sécurité* ..... pag. 356

### > Armadi per ecologia

*Closets for ecology | Armoires pour l'écologie* ..... pag. 360

### > Armadi per dispositivi di sicurezza individuale

*Closets for PPE / Armoires pour le stockage de EPI* ..... pag. 366

### > Sistemi di stoccaggio

*Storage system | Systèmes de stockage* ..... pag. 368

### > Tappeti antiscivolo

*Anti-slip carpet | Tapis anti-glissade* ..... pag. 369

### > Contenitori porta fusti

*Containers drum-holder | Conteneurs porte-fûts* ..... pag. 370

### > Contenitori in polietilene

*Containers in PE polyethylene | Conteneurs in PE polyéthylène* ..... pag. 374



## CARRELLI

*Trolleys | Dessertes* ..... pag. 376



## BAULI

*Trunks | Coffres* ..... pag. 422

### > Bauli per esterno

*Outdoor tool holder trunks | Coffres porte-outils pour extérieur* ..... pag. 424

### > Bauli porta attrezzi

*Tools-holder trunks | Coffres porte-outils* ..... pag. 425



## CONTENITORI

*Containers | Rangements* ..... pag. 426

### > Contenitori metallici

*Metallic trunks | Conteneurs métalliques* ..... pag. 428

### > Contenitori in plastica

*Plastic containers | Conteneurs en plastique* ..... pag. 432



## SCAFFALATURE

*Shelving | Rayonnages* ..... pag. 434

### > Serie Alfa

*Alfa line shelving | Rayonnages série Alfa* ..... pag. 434

### > Serie Beta

*Beta line shelving | Rayonnages série Beta* ..... pag. 440

### > Serie Gamma

*Gamma line shelving | Rayonnages série Gamma* ..... pag. 446



## MOBILI PER UFFICIO

*Office furniture | Meubles de bureau* ..... pag. 452







130M5033  
STR ARM 717X7  
25X1000H GREZ

130M5033  
STR ARM 717X7  
25X1000H GREZ

130F10032  
STR ARM  
217X512X1000H GREZ

130D10052  
STR ARM 1023X5  
72X1000H GREZ

130M10033  
STR ARM 717X7  
25X1000H GREZ

130D10052  
STR ARM 1023X5  
72X1000H GREZ



# Colori

Colors | Les couleurs

Un impianto di verniciatura d'avanguardia garantisce agli articoli MG una finitura di grande qualità estetica e di forte resistenza all'usura.

I prodotti, dopo aver ricevuto un trattamento di fosfosgrassaggio, sono verniciati con polveri epossidiche ed essiccati a forno.

Nel presente catalogo, all'inizio di ogni sezione, è indicato il colore standard utilizzato nella verniciatura dei prodotti. L'altro colore, dove indicato, è realizzabile su richiesta.

Sono comunque disponibili, per quantitativi ed a seguito preventivazione, tutti i colori indicati nel catalogo MG.

*Thanks to a cutting-edge painting system, MG guarantees products with a finish of the highest aesthetic quality, and great resistance to wear-and-tear.*

*The products, after having received a phospho-degreasing treatment, are coated with epoxy-powder and oven-dried.*

*Here, in this catalog, the standard color used to paint each product can be found at the beginning of each section. The other color, where applicable, can be supplied upon request.*

*In any case, following a cost estimate with relative MOQ, all colors mentioned in the MG catalog can eventually be supplied.*

*Un système de peinture à l'avant-garde assure aux articles MG une finition de grande qualité esthétique et une grande résistance à l'usure.*

*Après avoir reçu un traitement de phospho-dégraissage, les produits sont peints avec des poudres époxydiques et séchés au four.*

*Dans ce catalogue, au début de chaque section, on voit la couleur standard utilisée pour peindre les produits. L'autre couleur, si elle est indiquée, est réalisable sur demande.*

*Toutes les couleurs indiquées dans le catalogue MG sont toujours disponibles, suivant les quantités demandées et les devis présentés.*

## COLORI STANDARD

colors | couleurs

**RAL 5015** Blu / Blue / Bleu

**RAL 7035** Grigio / Grey / Gris

**RAL 7016** Grigio / Grey / Gris

**RAL 2004** Arancio / Orange / Orange

## COLORI A RICHIESTA

colors on request | couleurs sur commande

**RAL 6011** Verde / Green / Vert

**RAL 7038** Grigio / Grey / Gris

**RAL 3000** Rosso / Red / Rouge

**RAL 9005** Nero / Black / Noir







# Sistemi a cassetti

*Systems with drawers | Systemes à tiroirs*



# Sistemi a cassette

*Systems with drawers | Systemes à tiroirs*

Per arredare, immagazzinare, organizzare ed ordinare i più svariati ambienti di lavoro, di studio, di ricerca, la MG offre una vasta gamma di prodotti e di soluzioni, modulari ed integrabili, capaci di soddisfare ogni esigenza, da quella hobbistica alla più professionale e sofisticata.

Per coprire le varie richieste del mercato, la MG ha realizzato **tre linee di prodotti**, ognuna delle quali è ricca di articoli e soluzioni in grado di soddisfare ogni specifica esigenza:

*For furnishing, storing, organizing, and putting order into the most diversified kinds of workplaces, offices, and academic environments, MG offers a vast range of products and solutions, both modular and integrated, which are capable of satisfying every kind of demand, from simple hobbies to the most professional and sophisticated kind of requirement.*

*To cover the great variety of market demands, MG has created **three dedicated product lines**, all of which are characterized by a rich array of articles and solutions that can satisfy every kind of need:*

*Pour meubler, stocker, organiser et ranger les différents milieux de travail, d'étude, de recherche, MG propose une large gamme de produits et de solutions, modulables et intégrés, capables de répondre à tous les besoins, en partant des loisirs jusqu'aux exigences professionnelles les plus sophistiquées.*

*Pour couvrir les différents besoins du marché, MG a créé **trois lignes de produits**, qui ont chacune beaucoup d'articles et de solutions pour répondre à vos besoins spécifiques:*

## LINEA TOP

*PER UNA CLIENTELA ALTAMENTE PROFESSIONALE  
for a highly professional clientele /  
pour une clientèle hautement professionnelle*

## LINEA MIDI

*PER CHI CERCA QUALITÀ E VERSATILITÀ  
for situations requiring quality and versatility /  
pour ceux qui recherchent la qualité et la polyvalence*

## LINEA BASIC

*PRODOTTI PRATICI CON ATTENZIONE AL COSTO  
practical products that focus on low-cost solutions /  
des produits pratiques avec des prix raisonnables*





L'elemento principale e fondamentale che caratterizza la differenza fra le varie linee è il **cassetto metallico**, declinato in svariate tipologie di forme, dimensioni, portate.

Ogni linea propone un diverso tipo di cassetto, con diverse caratteristiche costruttive, di portata e di design.

Attorno al cassetto è stato sviluppato un vero e proprio **sistema modulare ed integrato**, che ne esalta la possibilità di utilizzo e ne valorizza le potenzialità.

Un **sistema** che si esplica negli **armadi a cassetti, scaffalature, banchi da lavoro, armadi**.

La modularità del **sistema** riesce poi a soddisfare e risolvere brillantemente le più svariate esigenze che i moderni ambienti di lavoro e di ricerca richiedono.

*The main and essential element highlighting the differences between the three product lines is the **metal drawer**, which comes in a wide variety of types, sizes, and functions.*

*Every line proposes a different kind of drawer, with different constructive characteristics, functions, and design.*

*An **integrated modular system** has been developed around the drawer, highlighting the number of possible uses and underlining its potentiality.*

*This **system** finds its fullest expression in **closets with drawers, shelving, workbenches, and closets**.*

*The modularity of the **system** is also capable of satisfying and skillfully resolving the most diversified kind of requirements to be found in modern workplaces and research-related environments.*

*L'élément principal et fondamental qui caractérise la différence entre les trois lignes est le **tiroir métallique**, disponible en différentes formes, dimensions et charges.*

*Chaque ligne propose un type de tiroir différent, avec des caractéristiques structurelles, de Charge et de conception variables.*

*Autour du tiroir a été développé un véritable **système modulaire et intégré**, qui améliore la possibilité d'utilisation et valorise les potentialités.*

*Un **système** qui comprend des **armoires a tiroirs, rayonnages, établis, armoires**.*

*La modularité du **système** réussit à résoudre et à satisfaire avec succès les exigences les plus variées que les modernes environnements de travail et de recherche nécessitent.*

## LINEA TOP

### CARATTERISTICHE DEL CASSETTO

Cassetto con fondo provvisto di fori per il fissaggio dei divisori. Asolatura perimetrale con passo 17 mm per l'alloggiamento dei divisori. Testata cassetto in alluminio. Portate:

- 75 kg con guida telescopica ad estrazione totale
- 200 kg con guida telescopica ad estrazione totale
- 100 kg con guida ad estrazione parziale dell' 85 %

### DRAWER FEATURES

Drawer with pre-drilled bottom holes for mounting inside partitions. Slotted perimeter holes with 17 mm pitch for lodging partitions. Drawer front panel in aluminum. Load capacity:

- 75 kg with total extraction telescopic guide
- 200 kg with total extraction telescopic guide • 100 kg with 85% partial extraction guide

### CARACTÉRISTIQUES DU TIROIR

Tiroir avec le fond pourvu de trous pour la fixation des séparations. Perforation périmétrale avec entraxe 17 mm pour le placement des séparations. Face du tiroir en aluminium. Charges:

- 75 kg avec glissière télescopique à ouverture totale
- 200 kg avec glissière télescopique à ouverture totale.
- 100 kg avec glissière à ouverture partielle de 85%

## LINEA MIDI

### CARATTERISTICHE DEL CASSETTO

Cassetto con fondo liscio. Asolatura perimetrale con passo 17 mm per l'alloggiamento dei divisori. Testata cassetto in alluminio. Portate:

- 70 kg con guida ad estrazione totale

### DRAWER FEATURES

Smooth bottomed drawer. Slotted perimeter holes with 17 mm pitch for lodging partitions. Drawer front panel in aluminum. Load capacity:

- 70 kg with total extraction guide

### CARACTÉRISTIQUES DU TIROIR

Tiroir avec fond lisse. Perforation périmétrale avec pas 17 mm pour le placement des séparations. Face du tiroir en aluminium. Charges:

- 70 kg avec glissière à ouverture totale

## LINEA BASIC

### CARATTERISTICHE DEL CASSETTO

Cassetto con fondo liscio. Senza asolatura perimetrale. Testata cassetto in lamiera. Portate:

- 70 kg con guida ad estrazione totale

### DRAWER FEATURES

Smooth bottomed drawer. No slotted perimeter holes. Drawer front panel in sheet metal. Load capacity:


- 70 kg with total extraction guide

### CARACTÉRISTIQUES DU TIROIR

Tiroir avec fond lisse. Sans perforation périmétrale. Face du tiroir en aluminium Charge:

- 70 kg avec glissière à ouverture totale.



 LINEA TOP  
*TOP Line | Ligne TOP*







## T LINEA TOP

La linea TOP prodotta dalla MG è inclusiva di una larga gamma di prodotti che comprende:

- > Armadi a cassetti
- > Banchi da lavoro
- > Scaffalatura Epsilon
- > Armadi per utensili,
- > Armadi di Controllo
- > Serie Smart

Una vasta gamma di prodotti destinata ad una clientela professionale che richiede qualità totale, versatilità ed un design contemporaneo.

Un'offerta indirizzata ai più vari settori produttivi e di ricerca: industrie meccaniche, elettroniche, ferroviarie, aerospaziali, autofficine, ma anche a scuole professionali, università e laboratori.

Inoltre, grazie ad un accurato design nelle linee e nei colori, introduciamo i nostri prodotti nel mondo dell'arredamento più contemporaneo ed innovativo.

Studi professionali e di architettura, loft, garage informatici sono i principali destinatari di un nuovo modo di arredare, che utilizza il metallo per un'immagine più tecnica e contemporanea.

La possibilità di unire al metallo la vasta gamma di legni laminati, arricchisce l'offerta e l'utilizzo degli armadi a cassetti anche nella realizzazione di banchi vendita per negozi di varie tipologie merceologiche.

*The TOP line produced by MG features a wide range of products that includes:*

- > Closets with Drawers
- > Workbenches
- > Epsilon Shelving
- > Tool-Holder Closets
- > Control Room Closets
- > Smart Line

*This vast range of products is destined for a professional customers that requires total quality, versatility, and a contemporary design.*

*The line is aimed at the most diversified kinds of manufacturing industries and fields of research including: the mechanical, electronic, railroad, and aerospace industries, as well as repair shops, professional schools, universities, and laboratories.*

*Additionally, thanks to the meticulous care taken with the lines and colors of the design, MG has also introduced its products into the world of the most contemporary and innovative kind of interior design.*

*Professional and architectural studios, lofts, and web garages are the main end users of this new revolutionary way of furnishing, which is characterized by a use of metal that creates a more technical and contemporary image.*

*The possibility of combining metal with a vast range of laminated woods enriches the overall effect and use of closets with drawers, also in the realization of counters for stores specialized in various kinds of commodity-related goods.*

*La ligne TOP produite par MG offre une large gamme de produits qui comprend:*

- > Armoires à tiroirs
- > Etablis
- > Rayonnage Epsilon
- > Armoires Porte-Cônes
- > Armoires de Contrôle
- > Ligne Smart

*Une large gamme de produits destinée à une clientèle professionnelle qui exige qualité absolue, versatilité et design contemporain.*

*Une offre adressée à différents secteurs de production et de recherche: industries mécaniques, électroniques, ferroviaires, aérospatiales, garages, mais aussi aux écoles professionnelles, aux universités et aux laboratoires.*

*En outre, grâce à un design soigné dans ses lignes et ses couleurs, nous introduisons nos produits dans le monde de l'ameublement plus contemporain et innovant.*

*Bureaux professionnels et d'architecture, loft, garages informatiques sont les principaux bénéficiaires d'une nouvelle façon de meubler, qui utilise le métal pour une image plus technique et contemporaine.*

*La possibilité d'unir au métal une vaste gamme de bois laminés, enrichit l'offre et permet d'utiliser les armoires à tiroirs également dans la création de comptoirs de vente pour magasins de différents types de marchandises.*



Uno degli elementi fondamentali che caratterizzano la linea TOP è la **tipologia del CASSETTO** che viene proposto in molte varianti di dimensioni e prestazioni.

Il cassetto metallico presenta, sulla parte interna dei fianchi perimetrali, una linea di asole nelle quali vengono inseriti i divisori, altro elemento necessario per un efficace e razionale utilizzo del cassetto come contenitore di minuterie. Il passo di ogni asola è di 17 mm e rappresenta l'unità di misura con cui vengono definite le dimensioni dei cassetti e dei relativi armadi contenitori.

L'altezza dei cassetti varia su un passo multiplo di 25 mm, che corrisponde al passo dei montanti di alloggiamento delle guide.

Il fondo del cassetto è inoltre dotato di una perforazione dedicata al fissaggio dei divisori e la testata frontale è provvista di maniglia in alluminio con porta cartellino.

Il cassetto scorre su varie tipologie di guide di alta qualità e scorrevolezza, tutte con cuscinetti a sfera, che ne determinano la portata e la possibilità estrattiva.

*One of the fundamental elements characterizing the TOP line is the **DRAWER**, which comes available in a wide range of types, sizes, and functions. Inside the metallic drawer is a line of slotted perimeter side walls, which allows partitions to be inserted. This is yet another important element necessary to effectively and logically storing small parts in the drawer.*

*The pitch between every slotted hole is 17mm, representing the unit of measurement used to define the dimensions of the drawers and relative container closets. The height interval of the drawers has a variable 25mm multiple pitch, which corresponds to the pitch of the drawer slide mounts. The bottom of the drawer is also equipped with grid holes for mounting partitions and the drawer front panel comes with an aluminum handle that includes a label holder.*

*The drawer easily slides in and out on various kinds of high quality and low friction guides, all of which include ball bearings that determine the load capacity and kind of possible extraction.*



*Un des éléments fondamentaux qui caractérisent la ligne TOP est le **type de TIROIR** qui est proposé dans de nombreuses dimensions et performances.*

*Le tiroir métallique présente, à l'intérieur des côtés, une file de trous où sont insérés les séparations, autre élément nécessaire pour une utilisation efficace et rationnelle du tiroir pour le rangement de petites pièces. Le pas est de 17 mm et représente l'unité de mesure pour définir les dimensions des tiroirs et des armoires de rangement. La hauteur des tiroirs varie sur un pas multiple de 25 mm, ce qui correspond au pas des montants de placement des glissières.*

*Le fond du tiroir est également muni d'une perforation pour fixer les séparations et la partie frontale est munie d'une poignée en aluminium avec porte-étiquette. Le tiroir glisse sur différents types de glissières de haute qualité et fluidité, toutes avec des roulements à billes, qui déterminent sa portée et sa Charge extractive.*

1 **u.** = 17mm

**u.** = unità | unit | unité



**P** CASSETTI CON GUIDE  
AD ESTRAZIONE PARZIALE 85 %  
Drawers with 85% partial extraction guide  
Tiroirs avec glissières à ouverture partielle de 85 %  
PORTATA\* | load capacity | charge: 100 Kg



**V** CASSETTI CON GUIDE TELESCOPICHE  
AD ESTRAZIONE TOTALE 100%  
Drawers with 100% total extraction telescopic guide  
Tiroirs avec glissières télescopiques à ouverture totale 100%  
PORTATA\* | load capacity | charge: 75 Kg



**T** CASSETTI CON GUIDE TELESCOPICHE  
AD ESTRAZIONE TOTALE 100%  
Drawers with 100% total extraction telescopic guide  
Tiroirs avec glissières télescopiques à ouverture totale 100%  
PORTATA\* | load capacity | charge: 200 Kg

\* portate per carichi uniformemente distribuiti C.U.D.

The load capacity is intended for uniformly distributed loads | La charge indiquée est pour poids uniformément répartie

**Nei CONTENITORI SU RUOTE il cassetto viene fornito di serie con un meccanismo di blocco ( art. TP 100 ) che impedisce l'eventuale apertura accidentale del cassetto causata dal movimento del carrello.**

In the containers with wheels, the drawer comes equipped with a series of blocking mechanisms (art. TP 100), which prevents eventual accidental openings of the drawer caused by the trolley's movement. | Dans les rangements sur roues le tiroir est fourni en série d'un mécanisme de verrouillage (art. TP 100) qui empêche toute ouverture accidentelle du tiroir provoquée par le mouvement du chariot.



**Armadi a cassetti**

*closets with drawers | armoires à tiroirs*

27X27 <b>u.</b> .....	pag. 36
27X36 <b>u.</b> .....	pag. 42
36X27 <b>u.</b> .....	pag. 48
36X36 <b>u.</b> .....	pag. 54
45X36 <b>u.</b> .....	pag. 68
54X27 <b>u.</b> .....	pag. 74
54X36 <b>u.</b> .....	pag. 82
64X36 <b>u.</b> .....	pag. 90
78X36 <b>u.</b> .....	pag. 96

**Cassettiere a serratura elettronica**

*Closets with electronic lock | Armoires à tiroirs avec serrure électronique..... pag. 100*

**Serie SMART**

*SMART Line | Ligne SMART ..... pag. 102*

**Banconi a cassetti**

*Counters with drawers | Comptoirs à tiroirs..... pag. 112*

**Scaffale Epsilon**

*Epsilon Shelving | Rayonnage Epsilon ..... pag. 120*

**Armadi e Carrelli custodia utensili**

*Tool-Holder Closets and Trolleys | Armoires et Chariots porte-cônes..... pag. 130*

**Postazioni di controllo**

*Control Room Workstations | Postes de contrôle*

- > **Quality Station** *Quality station | Quality station ..... pag. 150*
- > **Armadi porta computer** *Closet for PC | Armoire pour ordinateur..... pag. 152*

**Banchi da lavoro**

*Workbenches | Etablis*

- > **Serie BL** *Workbenches BL production | Etablis série BL ..... pag. 156*
- > **Serie 2000** *2000 Line | Ligne 2000 ..... pag. 176*



# Armadi a cassetti

*Closets with drawers | Armoires à tiroirs*

Gli armadi a cassetti sono contenitori di varie dimensioni, costruiti in lamiera di acciaio, predisposti per l'inserimento di cassetti. L'armadio può essere composto ed attrezzato utilizzando i cassetti disponibili nella relativa dimensione pre-scelta, fino al raggiungimento dell'altezza utile indicata per ogni modello.

Gli armadi sono predisposti per il fissaggio a pavimento ed a richiesta sono forniti di top di copertura e di zoccolo. Inoltre gli armadi sono dotati di serratura con bloccaggio simultaneo di tutti i cassetti e di meccanismo che consente l'apertura di un solo cassetto alla volta.

> *Questo meccanismo non elimina totalmente il pericolo del ribaltamento dell'armadio, che si ottiene solamente con il fissaggio dell'armadio stesso al pavimento o al muro. Quando l'armadio è vuoto, iniziare il riempimento dei cassetti partendo dal basso.*

*Closets with drawers are containers of various size made of steel sheet, prepared for drawers insertion.*

*The closet can consist and be equipped using the drawers, till the available height indicated for each model.*

*The closets are prepared for ground fastening and on request are delivered with covering top and base. Moreover the closets are equipped with simultaneous lock of the drawers and with mechanism, which allows the extraction of one drawer at a time.*

> This mechanism does not avoid completely the overturning of the closet, which can be obtained only by fastening the closet to the ground or wall.

When the closet is empty, it must be filled starting from down on.

*Les armoires à tiroirs sont conteneurs de différentes dimensions en tôle d'acier, préparés pour l'insertion de tiroirs.*

*L'armoire peut être composé et équipé avec les tiroirs disponibles dans la dimension choisie, pour arriver jusqu'à l hauteur utilisable indiquée pour chaque modèle.*

*Les armoires sont préparées pour la fixation au sol. A la demande ils peuvent être livrés avec top de couverture et plinthe. En outre les armoires sont équipées avec serrure de blocage simultané et de mécanisme qui permet l'ouverture d'un seul tiroir à la fois.*

> Ce mécanisme n'élimine pas complètement le danger du renversement de l'armoire, qui peut être obtenu seulement en fixant l'armoire au sol ou au mur. Quand l'armoire est vide, il faut commencer à remplir les tiroirs du bas.





# 27X27 u.

564 mm larghezza *width* | *largeur*  
 572 mm profondità *depth* | *profondeur*



## LINEA TOP

**PORTATE CASSETTO**  
 • 75 kg estrazione totale  
 con guida telescopica  
 • 100 kg estrazione parziale 85%

*TOP LINE drawers load capacity:*  
 • 75 kg - total extraction  
 • 100 kg - 85% partial extraction

*Charge tiroir TOP:*  
 • 75 kg - ouverture totale  
 • 100 kg - ouverture partielle de 85 %

### COLORE *color* | *couleur*

standard	Blu RAL 5015		a richiesta <i>on request</i>   <i>sur commande</i>	Grigio RAL 7035	
----------	--------------	---	--	-----------------	---



h. 1000 mm • 6 cassetti  
**G100 61** estrazione parziale  
**G100 61V** estrazione totale 75 kg



h. 1000 mm • 7 cassetti  
**G100 71** estrazione parziale  
**G100 71V** estrazione totale 75 kg



h. 1000 mm • 8 cassetti  
**G100 81** estrazione parziale  
**G100 81V** estrazione totale 75 kg




h. 1000 mm • 8 cassetti  
**G100 82** estrazione parziale  
**G100 82V** estrazione totale 75 kg




h. 1000 mm • 9 cassetti  
**G100 91** estrazione parziale  
**G100 91V** estrazione totale 75 kg



h. 850 mm • 5 cassetti  
**G85 51** estrazione parziale  
**G85 51V** estrazione totale 75 kg



h. 850 mm • 6 cassetti  
**G85 61** estrazione parziale  
**G85 61V** estrazione totale 75 kg



h. 850 mm • 7 cassetti  
**G85 71** estrazione parziale  
**G85 71V** estrazione totale 75 kg



h. 850 mm • 8 cassetti  
**G85 81** estrazione parziale  
**G85 81V** estrazione totale 75 kg



h. 815 mm • 4 cassetti  
**GR65 41** estrazione parziale  
**GR65 41V** estrazione totale 75 kg



h. 815 mm • 5 cassetti  
**GR65 51** estrazione parziale  
**GR65 51V** estrazione totale 75 kg



h. 815 mm • 6 cassetti  
**GR65 61** estrazione parziale  
**GR65 61V** estrazione totale 75 kg






## Suddivisione interna cassetti

drawers inside division | subdivision dans les tiroirs

1 U. = 17mm



- 9 conche a 2 canali  
SC 5010 per cassetti da 50 mm  
SC 7510 per cassetti da 75 mm



- 9 conche a 3 canali  
SC 5011 per cassetti da 50 mm  
SC 7511 per cassetti da 75 mm



- 9 conche a 4 canali  
SC 5012 per cassetti da 50 mm  
SC 7512 per cassetti da 75 mm



- 36 vaschette 75x75 mm  
SV 5012 per cassetti da 50 mm  
SV 7512 per cassetti da 75 mm  
SV 10012 per cassetti da 100-125 mm




- 18 vaschette 75x150 mm  
SV 5013 per cassetti da 50 mm  
SV 7513 per cassetti da 75 mm  
SV 10013 per cassetti da 100-125 mm



- 9 vaschette 150x150 mm  
SV 5014 per cassetti da 50 mm  
SV 7514 per cassetti da 75 mm  
SV 10014 per cassetti da 100-125 mm



- 3 divisori fessurati 27 U  
6 divisori trasversali 6 U  
2 divisori trasversali 9 U  
SD 5027 per cassetti da 50 mm  
SD 7533 per cassetti da 75 mm  
SD 10034 per cassetti da 100-125 mm  
SD 15034 per cassetti da 150 mm



- 2 divisori fessurati 27 U  
6 divisori trasversali 9 U  
SD 5026 per cassetti da 50 mm  
SD 7532 per cassetti da 75 mm  
SD 10033 per cassetti da 100-125 mm  
SD 15033 per cassetti da 150 mm  
SD 20025 per cassetti da 200 mm  
SD 30016 per cassetti da 300 mm




- 2 divisori lisci 27 U  
SD 5008 per cassetti da 50 mm  
SD 7510 per cassetti da 75 mm  
SD 10011 per cassetti da 100-125 mm  
SD 15010 per cassetti da 150 mm  
SD 20009 per cassetti da 200 mm  
SD 30017 per cassetti da 300 mm

## Componenti per la suddivisione interna dei cassetti

parts for inside division | compartiments pour la subdivision intérieure

### DIVISORI partitions / cloisons

#### fessurati




Sono realizzati in lamiera zincata. Il passo delle fessurazioni è di 17 mm. (1 unità > 17 mm.)  
Pierced partitions. Made of galvanized sheet. The distance among holes is 17 mm | Cloisons percées. Réalisés en tôle galvanisée. Le pas des trous est de 17 mm

#### per altezza frontale cassetto mm

	50	75	100-125	150	200	300
27U	DF 205	DF 207	DF 210	DF 215	DF 220	DF 230

#### per altezza frontale cassetto mm

#### lisci



Sono realizzati in lamiera zincata.  
Smooth partitions. Made of galvanized sheet. | Cloisons lisses. Réalisés en tôle galvanisée.

	50	75	100-125	150	200	300
27U	DL 705	DL 707	DL 710	DL 715	DL 720	DL 730

#### per altezza frontale cassetto mm

#### trasversali



Sono realizzati in alluminio. Con sede per etichetta  
Side partitions. Made of aluminium. With fold for label | Cloisons transversales. Réalisés en aluminium. Avec pli pour étiquette

	mm	50	75	100-125	150	200	300
3U	47	DT 503	DT 703	DT 103			
5U	81	DT 505	DT 705	DT 105			
6U	98	DT 506	DT 706	DT 106	DT 156		
9U	149	DT 509	DT 709	DT 109	DT 159	DT 209	DT 309
12U	200	DT 512	DT 712	DT 112	DT 152	DT 212	DT 312
15U	251	DT 515	DT 715	DT 115	DT 155	DT 225	DT 325
18U	302				DT 158	DT 128	DT 138

### CONCHE tubs / cloisons à courbes



Realizzati in materiale plastico. Servono a contenere utensili di particolare delicatezza. Per cassetti con frontale h. 50 e 75 mm.



Tubs partitions. Made of plastic. Can be used to hold special fragile tool. | Cloisons à courbes. Réalisées en plastique. Ils contiennent outillages très fragiles



SC 2	Conca a 2 canali con 2 divisori compresi
SCD 2	Divisorio per SC 2
SC 3	Conca a 3 canali con 3 divisori compresi
SCD 3	Divisorio per SC 3
SC 4	Conca a 4 canali con 4 divisori compresi
SCD 4	Divisorio per SC 4

### VASCHETTE tubs / cuves



Realizzate in materiale plastico, sono inseribili all'interno dei cassetti.  
Tubs. Made of plastic, can be inserted into the drawers | Cuves. Réalisées en plastique, peuvent être introduites dans les tiroirs

frontale cass.	larghezza	profondità	altezza	articolo
50	75	75	26	VP 01
50	150	75	26	VP 02
50	150	150	26	VP 03
75	75	75	52	VP 05
75	150	75	52	VP 06
75	150	150	52	VP 07
100-125	150	75	71	VP 08
100-125	150	150	71	VP 09
100-125	75	75	71	VP 10




## Componenti per armadi a cassetti


parts | compartments

27X27 U.




### CORPO ARMADIO


	articolo	larghezza mm	profondità mm	altezza mm	h. allogg. cassetti
	G65	564	572	650	550
	G85	564	572	850	750
	G100	564	572	1000	900

### CASSETTI

	articolo	altezza frontale mm	larghezza utile 27U mm	profondità utile 27U mm	altezza utile mm	altezza laterale mm	portata kg	estraibilità	guida
	2205P	50	459	459	30	30	100	85%	Semplice
	2205V	50	459	459	30	30	75	100%	Telescopica
	2207P	75	459	459	60	50	100	85%	Semplice
	2207V	75	459	459	60	50	75	100%	Telescopica
	2210P	100	459	459	85	75	100	85%	Semplice
	2210V	100	459	459	85	75	75	100%	Telescopica
	2212P	125	459	459	110	100	100	85%	Semplice
	2212V	125	459	459	110	100	75	100%	Telescopica
	2215P	150	459	459	135	125	100	85%	Semplice
	2215V	150	459	459	135	125	75	100%	Telescopica
	2220P	200	459	459	185	168	100	85%	Semplice
	2220V	200	459	459	185	168	75	100%	Telescopica
	2230P	300	459	459	285	275	100	85%	Semplice
2230V	300	459	459	285	275	75	100%	Telescopica	

### ACCESSORI

	<b>LEVA DI SICUREZZA PER BLOCCAGGIO CASSETTO</b>	Fornita di serie negli armadi carrellati <i>Included for closets on wheels   De série pour les armoires chariotés</i>	TP100
	<b>TOP IN LAMIERA RIVESTITO IN GOMMA</b>	Fornita di serie negli armadi carrellati <i>Included for closets on wheels   De série pour les armoires chariotés</i>	TR06
	<b>KIT SUPPORTI CON RUOTE, MANIGLIA, TOP</b>	Ruote ø100 portata kg 400, 2 ruote fisse, 2 ruote girevoli con freno <i>Wheels ø 100 capacity kg 400, 2 fixed wheels, 2 revolving wheels with brake   Roues ø 100 portée kg 400, 2 roues fixes, 2 roues tournantes avec frein</i>	KCR22





# 27X36 u.

564 mm larghezza *width* | *largeur*  
725 mm profondità *depth* | *profondeur*



## LINEA TOP


**PORTATE CASSETTO**  
• 75 kg estrazione totale  
con guida telescopica  
• 100 kg estrazione parziale 85%

*TOP LINE drawers load capacity:*  
• 75 kg - total extraction  
• 100 kg - 85% partial extraction

*Charge tiroir TOP:*  
• 75 kg - ouverture totale  
• 100 kg - ouverture partielle de 85 %

### COLORE *color* | *couleur*

standard	Blu RAL 5015	a richiesta <i>on request</i>   <i>sur commande</i>	Grigio RAL 7035
----------	--------------	--	-----------------



● h. 1000 mm • 6 cassetti  
**CB70100 01** estraz. parziale  
**CB70100 01V** estraz. tot. 75kg

● h. 1000 mm • 7 cassetti  
**CB70100 02** estraz. parziale  
**CB70100 02V** estraz. tot. 75kg

● h. 1000 mm • 8 cassetti  
**CB70100 05** estraz. parziale  
**CB70100 05V** estraz. tot. 75kg

● h. 1000 mm • 9 cassetti  
**CB70100 04** estraz. parziale  
**CB70100 04V** estraz. tot. 75kg



● h. 815 mm • 5 cassetti  
**CR7060 01** estraz. parziale  
**CR7060 01V** estraz. tot. 75kg

● h. 815 mm • 5 cassetti  
**CR7060 02** estraz. parziale  
**CR7060 02V** estraz. tot. 75kg

● h. 815 mm • 5 cassetti  
**CR7060 03** estraz. parziale  
**CR7060 03V** estraz. tot. 75kg

● h. 815 mm • 6 cassetti  
**CR7060 05** estraz. parziale  
**CR7060 05V** estraz. tot. 75kg



● h. 915 mm • 4 cassetti  
**CR7075 01** estraz. parziale  
**CR7075 01V** estraz. tot. 75kg

● h. 915 mm • 4 cassetti  
**CR7075 02** estraz. parziale  
**CR7075 02V** estraz. tot. 75kg

● h. 915 mm • 5 cassetti  
**CR7075 03** estraz. parziale  
**CR7075 03V** estraz. tot. 75kg

● h. 915 mm • 6 cassetti  
**CR7075 04** estraz. parziale  
**CR7075 04V** estraz. tot. 75kg



● h. 815 mm  
**CR7030 01**

● h. 815 mm • 2 cassetti  
**CR7030 02** estraz. parziale  
**CR7030 02V** estraz. tot. 75kg

● h. 815 mm • 3 cassetti  
**CR7030 05** estraz. parziale  
**CR7030 05V** estraz. tot. 75kg

● h. 815 mm • 3 cassetti  
**CR7030 04** estraz. parziale  
**CR7030 04V** estraz. tot. 75kg






## Suddivisione interna cassetti

drawers inside division | subdivision dans les tiroirs

1 U = 17mm



- 12 conche a 2 canali  
SC 5006 per cassetti da 50 mm  
SC 7506 per cassetti da 75 mm



- 12 conche a 3 canali  
SC 5005 per cassetti da 50 mm  
SC 7505 per cassetti da 75 mm



- 12 conche a 4 canali  
SC 5013 per cassetti da 50 mm  
SC 7513 per cassetti da 75 mm



- 48 vaschette 75x75 mm  
SV 5005 per cassetti da 50 mm  
SV 7509 per cassetti da 75 mm  
SV 10009 per cassetti da 100-125 mm




- 24 vaschette 75x150 mm  
SV 5011 per cassetti da 50 mm  
SV 7510 per cassetti da 75 mm  
SV 10010 per cassetti da 100-125 mm



- 12 vaschette 150x150 mm  
SV 5006 per cassetti da 50 mm  
SV 7504 per cassetti da 75 mm  
SV 10004 per cassetti da 100-125 mm



- 2 divisori fessurati 36 U  
3 divisori trasversali 9 U  
SD 5029 per cassetti da 50 mm  
SD 7535 per cassetti da 75 mm  
SD 10036 per cassetti da 100-125 mm  
SD 15036 per cassetti da 150 mm  
SD 20027 per cassetti da 200 mm  
SD 30018 per cassetti da 300 mm



- 2 divisori fessurati 36 U  
6 divisori trasversali 9 U  
SD 5021 per cassetti da 50 mm  
SD 7527 per cassetti da 75 mm  
SD 10028 per cassetti da 100-125 mm  
SD 15028 per cassetti da 150 mm  
SD 20021 per cassetti da 200 mm  
SD 30012 per cassetti da 300 mm



- 3 divisori fessurati 36 U  
6 divisori trasversali 6 U  
2 divisori trasversali 9 U  
SD 5023 per cassetti da 50 mm  
SD 7529 per cassetti da 75 mm  
SD 10030 per cassetti da 100-125 mm  
SD 15030 per cassetti da 150 mm



- 3 divisori fessurati 36 U  
3 divisori trasversali 6 U  
1 divisorio trasversale 9 U  
SD 5030 per cassetti da 50 mm  
SD 7536 per cassetti da 75 mm  
SD 10037 per cassetti da 100-125 mm  
SD 15037 per cassetti da 150 mm



- 1 divisorio fessurato 36 U  
1 divisorio trasversale 15 U  
1 divisorio trasversale 12 U  
SD 5031 per cassetti da 50 mm  
SD 7537 per cassetti da 75 mm  
SD 10038 per cassetti da 100-125 mm  
SD 15038 per cassetti da 150 mm  
SD 20028 per cassetti da 200 mm  
SD 30019 per cassetti da 300 mm



- 2 divisori lisci 36 U  
SD 5025 per cassetti da 50 mm  
SD 7531 per cassetti da 75 mm  
SD 10032 per cassetti da 100-125 mm  
SD 15032 per cassetti da 150 mm  
SD 20024 per cassetti da 200 mm  
SD 30015 per cassetti da 300 mm


## Componenti per la suddivisione interna dei cassetti

parts for inside division | compartiments pour la subdivision intérieure

### DIVISORI partitions / cloisons

per altezza frontale cassetto mm


#### fessurati



Sono realizzati in lamiera zincata. Il passo delle fessurazioni è di 17 mm. (1 unità > 17 mm.)  
Pierced partitions. Made of galvanised sheet. The distance among holes is 17 mm | Cloisons percées. Réalisés en tôle galvanisée. Le pas des trous est de 17 mm

	50	75	100-125	150	200	300
36U	DF 305	DF 307	DF 310	DF 315	DF 320	DF 330

#### lisci



Sono realizzati in lamiera zincata.  
Smooth partitions. Made of galvanised sheet. | Cloisons lisses. Réalisés en tôle galvanisée.

	50	75	100-125	150	200	300
36U	DL 605	DL 607	DL 610	DL 615	DL 620	DL 630

#### trasversali



Sono realizzati in alluminio. Con sede per etichetta  
Side partitions. Made of aluminium. With fold for label | Cloisons transversales. Réalisés en aluminium. Avec pli pour étiquette

	per altezza frontale cassetto mm					
mm	50	75	100-125	150	200	300
3U	47	DT 503	DT 703	DT 103		
5U	81	DT 505	DT 705	DT 105		
6U	98	DT 506	DT 706	DT 106	DT 156	
9U	149	DT 509	DT 709	DT 109	DT 159	DT 209
12U	200	DT 512	DT 712	DT 112	DT 152	DT 212
15U	251	DT 515	DT 715	DT 115	DT 155	DT 225
18U	302				DT 158	DT 228

### CONCHE tubs / cloisons à courbes



Realizzati in materiale plastico. Servono a contenere utensili di particolare delicatezza.  
Tubs partitions. Made of plastic. Can be used to hold special fragile tool. | Cloisons à courbes. Réalisées en plastique. Ils contiennent outillages très fragiles



SC 2	Conca a 2 canali con 2 divisori compresi
SCD 2	Divisorio per SC 2
SC 3	Conca a 3 canali con 3 divisori compresi
SCD 3	Divisorio per SC 3
SC 4	Conca a 4 canali con 4 divisori compresi
SCD 4	Divisorio per SC 4

### VASCHETTE tubs / cuves



Realizzate in materiale plastico, sono inseribili all'interno dei cassetti.  
Tubs. Made of plastic, can be inserted into the drawers | Cuves. Réalisées en plastique, peuvent être introduites dans les tiroirs

frontale cass.	larghezza	profondità	altezza	articolo
50	75	75	26	VP 01
50	150	75	26	VP 02
50	150	150	26	VP 03
75	75	75	52	VP 05
75	150	75	52	VP 06
75	150	150	52	VP 07
100-125	150	75	71	VP 08
100-125	150	150	71	VP 09
100-125	75	75	71	VP 10




## Componenti per armadi a cassetti

parts | compartments


27X36 U.






### CORPO ARMADIO


	articolo	larghezza mm	profondità mm	altezza mm	h. allogg. cassetti
	CB7030	564	725	383	300
	CB7060	564	725	650	550
	CB7075	564	725	750	650
	CB70100	564	725	1000	900

### CASSETTI

	articolo	altezza frontale mm	larghezza utile 27U mm	profondità utile 36U mm	altezza utile mm	altezza laterale mm	portata kg	estraibilità	guida
	2305P	50	459	612	30	30	100	85%	Semplice
	2305V	50	459	612	30	30	75	100%	Telescopica
	2307P	75	459	612	60	50	100	85%	Semplice
	2307V	75	459	612	60	50	75	100%	Telescopica
	2310P	100	459	612	85	75	100	85%	Semplice
	2310V	100	459	612	85	75	75	100%	Telescopica
	2312P	125	459	612	110	100	100	85%	Semplice
	2312V	125	459	612	110	100	75	100%	Telescopica
	2315P	150	459	612	135	125	100	85%	Semplice
	2315V	150	459	612	135	125	75	100%	Telescopica
	2320P	200	459	612	185	168	100	85%	Semplice
	2320V	200	459	612	185	168	75	100%	Telescopica
	2330P	300	459	612	285	275	100	85%	Semplice
	2330V	300	459	612	285	275	75	100%	Telescopica

### ACCESSORI

	<b>LEVA DI SICUREZZA PER BLOCCAGGIO CASSETTO</b>	Fornita di serie negli armadi carrellati <i>Included for closets on wheels   De série pour les armoires chariotés</i>	<b>TP100</b>
	<b>TOP IN LAMIERA RIVESTITO IN GOMMA</b>	Fornita di serie negli armadi carrellati <i>Included for closets on wheels   De série pour les armoires chariotés</i>	<b>TR05</b>
	<b>KIT SUPPORTI CON RUOTE, MANIGLIA, TOP</b>	Ruote ø100 portata kg 400, 2 ruote fisse, 2 ruote girevoli con freno <i>Wheels ø 100 capacity kg 400, 2 fixed wheels, 2 revolving wheels with brake   Roues ø 100 portée kg 400, 2 roues fixes, 2 roues pivotantes avec frein</i>	<b>KCR23</b>





# 36X27 u.

717 mm larghezza *width* | *largeur*  
572 mm profondità *depth* | *profondeur*

## LINEA TOP

**PORTATE CASSETTO**  
• 75 kg estrazione totale con guida telescopica  
• 100 kg estrazione parziale 85%  
• 200 kg estrazione totale con guida telescopica

**TOP LINE drawers load capacity:**  
• 75 kg - total extraction  
• 100 kg - 85% partial extraction  
• 200 kg - total extraction

**Charge tiroir TOP:**  
• 75 kg - ouverture totale  
• 100 kg - ouverture partielle de 85 %  
• 200 kg - ouverture totale



### COLORE color | couleur

standard	Blu RAL 5015		a richiesta <i>on request   sur commande</i>	Grigio RAL 7035	
----------	--------------	---	---	-----------------	---

- h. 1000 mm • 5 cassetti  
F100 53 estraz. parziale  
F100 53T estraz. tot. 200 kg  
F100 53V estraz. tot. 75 kg
- h. 1000 mm • 6 cassetti  
F100 63 estraz. parziale  
F100 63T estraz. tot. 200 kg  
F100 63V estraz. tot. 75 kg
- h. 1000 mm • 6 cassetti  
F100 65 estraz. parziale  
F100 65T estraz. tot. 200 kg  
F100 65V estraz. tot. 75 kg
- h. 1000 mm • 7 cassetti  
F100 07 estraz. parziale  
F100 07T estraz. tot. 200 kg  
F100 07V estraz. tot. 75 kg
- h. 1000 mm • 7 cassetti  
F100 79 estraz. parziale  
F100 79T estraz. tot. 200 kg  
F100 79V estraz. tot. 75 kg
- h. 1000 mm • 7 cassetti  
F100 78 estraz. parziale  
F100 78T estraz. tot. 200 kg  
F100 78V estraz. tot. 75 kg
- h. 1000 mm • 7 cassetti  
F100 72 estraz. parziale  
F100 72T estraz. tot. 200 kg  
F100 72V estraz. tot. 75 kg
- h. 1000 mm • 8 cassetti  
F100 83 estraz. parziale  
F100 83T estraz. tot. 200 kg  
F100 83V estraz. tot. 75 kg
- h. 1000 mm • 8 cassetti  
F100 84 estraz. parziale  
F100 84T estraz. tot. 200 kg  
F100 84V estraz. tot. 75 kg
- h. 1000 mm • 9 cassetti  
F100 95 estraz. parziale  
F100 95T estraz. tot. 200 kg  
F100 95V estraz. tot. 75 kg
- h. 1000 mm • 9 cassetti  
F100 01 estraz. parziale  
F100 02 estraz. tot. 200 kg  
F100 02V estraz. tot. 75 kg
- h. 1000 mm • 10 cassetti  
F100 102 estraz. parziale  
F100 102T estraz. tot. 200 kg  
F100 102V estraz. tot. 75 kg
- h. 1000 mm • 12 cassetti  
F100 12 estraz. parziale  
F100 12T estraz. tot. 200 kg  
F100 12V estraz. tot. 75 kg
- h. 1130 mm • 5 cassetti  
FR100 53 estraz. parziale  
FR100 53T estraz. tot. 200 kg  
FR100 53V estraz. tot. 75 kg
- h. 1130 mm • 6 cassetti  
FR100 64 estraz. parziale  
FR100 64T estraz. tot. 200 kg  
FR100 64V estraz. tot. 75 kg
- h. 1130 mm • 8 cassetti  
FR100 85 estraz. parziale  
FR100 85T estraz. tot. 200 kg  
FR100 85V estraz. tot. 75 kg





## Suddivisione interna cassetti

drawers inside division | subdivision dans les tiroirs

1 U = 17mm



- 12 conche a 2 canali  
SC 5006 per cassetti da 50 mm  
SC 7506 per cassetti da 75 mm



- 12 conche a 3 canali  
SC 5005 per cassetti da 50 mm  
SC 7505 per cassetti da 75 mm



- 12 conche a 4 canali  
SC 5013 per cassetti da 50 mm  
SC 7513 per cassetti da 75 mm



- 48 vaschette 75x75 mm  
SV 5005 per cassetti da 50 mm  
SV 7509 per cassetti da 75 mm  
SV 10009 per cassetti da 100-125 mm



- 24 vaschette 75x150 mm  
SV 5011 per cassetti da 50 mm  
SV 7510 per cassetti da 75 mm  
SV 10010 per cassetti da 100-125 mm



- 12 vaschette 150x150 mm  
SV 5006 per cassetti da 50 mm  
SV 7504 per cassetti da 75 mm  
SV 10004 per cassetti da 100-125 mm



- 2 divisori fessurati 27 U  
6 divisori trasversali 12 U  
SD 5005 per cassetti da 50 mm  
SD 7507 per cassetti da 75 mm  
SD 10008 per cassetti da 100-125 mm  
SD 15007 per cassetti da 150 mm  
SD 20008 per cassetti da 200 mm  
SD 30005 per cassetti da 300 mm



- 3 divisori fessurati 27 U  
8 divisori trasversali 9 U  
SD 5006 per cassetti da 50 mm  
SD 7508 per cassetti da 75 mm  
SD 10009 per cassetti da 100-125 mm  
SD 15008 per cassetti da 150 mm




- 2 divisori lisci 27 U  
6 divisori trasversali 12 U  
SD 5008 per cassetti da 50 mm  
SD 7510 per cassetti da 75 mm  
SD 10011 per cassetti da 100-125 mm  
SD 15010 per cassetti da 150 mm  
SD 20009 per cassetti da 200 mm  
SD 30017 per cassetti da 300 mm

## Componenti per la suddivisione interna dei cassetti

parts for inside division | compartiments pour la subdivision intérieure

### DIVISORI partitions / cloisons

#### fessurati




Sono realizzati in lamiera zincata. Il passo delle fessurazioni è di 17 mm. (1 unità > 17 mm.)  
Pierced partitions. Made of galvanized sheet. The distance among holes is 17 mm | Cloisons percées. Réalisés en tôle galvanisée. Le pas des trous est de 17 mm

#### per altezza frontale cassetto mm

	50	75	100-125	150	200	300
27U	DF 205	DF 207	DF 210	DF 215	DF 220	DF 230

#### lisci



Sono realizzati in lamiera zincata.  
Smooth partitions. Made of galvanized sheet. | Cloisons lisses. Réalisés en tôle galvanisée.

#### per altezza frontale cassetto mm

	50	75	100-125	150	200	300
27U	DL 705	DL 707	DL 710	DL 715	DL 720	DL 730

#### trasversali




Sono realizzati in alluminio. Con sede per etichetta  
Side partitions. Made of aluminium. With fold for label | Cloisons transversales. Réalisés en aluminium. Avec pli pour étiquette

#### per altezza frontale cassetto mm

	mm	50	75	100-125	150	200	300
3U	47	DT 503	DT 703	DT 103			
5U	81	DT 505	DT 705	DT 105			
6U	98	DT 506	DT 706	DT 106	DT 156		
9U	149	DT 509	DT 709	DT 109	DT 159	DT 209	DT 309
12U	200	DT 512	DT 712	DT 112	DT 152	DT 212	DT 312
15U	251	DT 515	DT 715	DT 115	DT 155	DT 225	DT 325
18U	302				DT 158	DT 128	DT 138

### CONCHE tubs / cloisons à courbes



Realizzati in materiale plastico. Servono a contenere utensili di particolare delicatezza. Per cassetti con frontale h. 50 e 75 mm.



Tubs partitions. Made of plastic. Can be used to hold special fragile tool. | Cloisons à courbes. Réalisées en plastique. Ils contiennent outillages très fragiles



SC 2	Conca a 2 canali con 2 divisori compresi
SCD 2	Divisorio per SC 2
SC 3	Conca a 3 canali con 3 divisori compresi
SCD 3	Divisorio per SC 3
SC 4	Conca a 4 canali con 4 divisori compresi
SCD 4	Divisorio per SC 4

### VASCHETTE tubs / cuves



Realizzate in materiale plastico, sono inseribili all'interno dei cassetti.  
Tubs. Made of plastic, can be inserted into the drawers | Cuves. Réalisées en plastique, peuvent être introduites dans les tiroirs

frontale cass.	larghezza	profondità	altezza	articolo
50	75	75	26	VP 01
50	150	75	26	VP 02
50	150	150	26	VP 03
75	75	75	52	VP 05
75	150	75	52	VP 06
75	150	150	52	VP 07
100-125	150	75	71	VP 08
100-125	150	150	71	VP 09
100-125	75	75	71	VP 10




## Componenti per armadi a cassetti


parts | compartiments

36X27 u.







### CORPO ARMADIO

	articolo	larghezza mm	profondità mm	altezza mm	h. allogg. cassetti
	F100	717	572	1000	900

### CASSETTI

	articolo	altezza frontale mm	larghezza utile 36U mm	profondità utile 27U mm	altezza utile mm	altezza laterale mm	portata kg	estraibilità	guida
	3205P	50	612	459	30	30	100	85%	Semplice
	3205V	50	612	459	30	30	75	100%	Telescopica
	3207P	75	612	459	60	50	100	85%	Semplice
	3207T	75	612	459	60	50	200	100%	Telescopica
	3207V	75	612	459	60	50	75	100%	Telescopica
	3210P	100	612	459	85	75	100	85%	Semplice
	3210T	100	612	459	85	75	200	100%	Telescopica
	3210V	100	612	459	85	75	75	100%	Telescopica
	3212P	125	612	459	110	100	100	85%	Semplice
	3212T	125	612	459	110	100	200	100%	Telescopica
	3212V	125	612	459	110	100	75	100%	Telescopica
	3215P	150	612	459	135	125	100	85%	Semplice
	3215T	150	612	459	135	125	200	100%	Telescopica
	3215V	150	612	459	135	125	75	100%	Telescopica
	3220P	200	612	459	185	168	100	85%	Semplice
	3220T	200	612	459	185	168	200	100%	Telescopica
3220V	200	612	459	185	168	75	100%	Telescopica	
3230P	300	612	459	285	275	100	85%	Semplice	
3230T	300	612	459	285	275	200	100%	Telescopica	
3230V	300	612	459	285	275	75	100%	Telescopica	

### ACCESSORI

	<b>LEVA DI SICUREZZA PER BLOCCAGGIO CASSETTO</b>	Fornita di serie negli armadi carrellati <i>Included for closets on wheels   De série pour les armoires chariotés</i>	TP100
	<b>TOP IN LAMIERA RIVESTITO IN GOMMA</b>	Fornita di serie negli armadi carrellati <i>Included for closets on wheels   De série pour les armoires chariotés</i>	TRO2
	<b>VASSOIO CON RUOTE</b>	Ruote ø100 portata kg 400, 2 ruote fisse, 2 ruote girevoli con freno <i>Wheels ø 100 capacity kg 400, 2 fixed wheels, 2 revolving wheels with brake   Roues ø 100 portée kg 400, 2 roues fixes, 2 roues pivotantes avec frein</i>	VR32
	<b>MANIGLIA</b>	Fornita di serie negli armadi carrellati <i>Included for closets on wheels   De série pour les armoires chariotés</i>	MA27
	<b>ZOCCOLO FISSO</b>	Base per cassettera h. 50 mm <i>Base for cabinet, h. mm 50   Base pour bloc tiroirs h. 50 mm</i>	ZA02
	<b>ZOCCOLO INFORCABILE</b>	Base inforcabile per cassettera h. 100 mm <i>Forkable base for cabinet, h. mm 100   Base enfourchable pour bloc tiroirs h. 100 mm</i>	ZI02



# 36X36u.

717 mm larghezza *width* | *largeur*  
725 mm profondità *depth* | *profondeur*

## LINEA TOP

**PORTATE CASSETTO**  
• 75 kg estrazione totale con guida telescopica  
• 100 kg estrazione parziale 85%  
• 200 kg estrazione totale con guida telescopica

*TOP LINE drawers load capacity:*  
• 75 kg - total extraction  
• 100 kg - 85% partial extraction  
• 200 kg - total extraction

*Charge tiroir TOP:*  
• 75 kg - ouverture totale  
• 100 kg - ouverture partielle de 85 %  
• 200 kg - ouverture totale



### COLORE *color* | *couleur*

standard	Blu RAL 5015		a richiesta <i>on request</i>   <i>sur commande</i>	Grigio RAL 7035	
----------	--------------	--	--	-----------------	--




● h. 850 mm • 5 cassetti  
**M85 04** estrazione parziale  
**M85 04T** estrazione totale 200 kg  
**M85 04V** estrazione totale 75 kg



● h. 850 mm • 5 cassetti  
**M85 51** estrazione parziale  
**M85 51T** estrazione totale 200 kg  
**M85 51V** estrazione totale 75 kg



● h. 850 mm • 6 cassetti  
**M85 02** estrazione parziale  
**M85 02T** estrazione totale 200 kg  
**M85 02V** estrazione totale 75 kg



● h. 850 mm • 7 cassetti  
**M85 72** estrazione parziale  
**M85 72T** estrazione totale 200 kg  
**M85 72V** estrazione totale 75 kg



● h. 850 mm • 7 cassetti  
**M85 74** estrazione parziale  
**M85 74T** estrazione totale 200 kg  
**M85 74V** estrazione totale 75 kg



● h. 850 mm • 7 cassetti  
**M85 75** estrazione parziale  
**M85 75T** estrazione totale 200 kg  
**M85 75V** estrazione totale 75 kg



● h. 850 mm • 7 cassetti  
**M85 01** estrazione parziale  
**M85 01T** estrazione totale 200 kg  
**M85 01V** estrazione totale 75 kg



● h. 850 mm • 8 cassetti  
**M85 82** estrazione parziale  
**M85 82T** estrazione totale 200 kg  
**M85 82V** estrazione totale 75 kg



● h. 850 mm • 8 cassetti  
**M85 03** estrazione parziale  
**M85 03T** estrazione totale 200 kg  
**M85 03V** estrazione totale 75 kg



● h. 850 mm • 8 cassetti  
**M85 81** estrazione parziale  
**M85 81T** estrazione totale 200 kg  
**M85 81V** estrazione totale 75 kg



● h. 850 mm • 9 cassetti  
**M85 91** estrazione parziale  
**M85 91T** estrazione totale 200 kg  
**M85 91V** estrazione totale 75 kg



● h. 850 mm • 10 cassetti  
**M85 101** estrazione parziale  
**M85 101T** estrazione totale 200 kg  
**M85 101V** estrazione totale 75 kg





**PRONTO A MAGAZZINO**  
in stock | en stock



● h. 980 mm • 5 cassetti  
**MR85 04** estrazione parziale  
**MR85 04T** estrazione totale 200 kg  
**MR85 04V** estrazione totale 75 kg



● h. 980 mm • 7 cassetti  
**MR85 74** estrazione parziale  
**MR85 74T** estrazione totale 200 kg  
**MR85 74V** estrazione totale 75 kg



● h. 980 mm • 7 cassetti  
**MR85 01** estrazione parziale  
**MR85 01T** estrazione totale 200 kg  
**MR85 01V** estrazione totale 75 kg



● h. 980 mm • 8 cassetti  
**MR85 03** estrazione parziale  
**MR85 03T** estrazione totale 200 kg  
**MR85 03V** estrazione totale 75 kg



● h. 1000 mm • 5 cassetti  
**M100 54** estrazione parziale  
**M100 54T** estrazione totale 200 kg  
**M100 54V** estrazione totale 75 kg



● h. 1000 mm • 5 cassetti  
**M100 52** estrazione parziale  
**M100 52T** estrazione totale 200 kg  
**M100 52V** estrazione totale 75 kg



● h. 1000 mm • 5 cassetti  
**M100 53** estrazione parziale  
**M100 53T** estrazione totale 200 kg  
**M100 53V** estrazione totale 75 kg



● h. 1000 mm • 6 cassetti  
**M100 67** estrazione parziale  
**M100 67T** estrazione totale 200 kg  
**M100 67V** estrazione totale 75 kg



● h. 1000 mm • 6 cassetti  
**M100 04** estrazione parziale  
**M100 04T** estrazione totale 200 kg  
**M100 04V** estrazione totale 75 kg



● h. 1000 mm • 6 cassetti  
**M100 63** estrazione parziale  
**M100 63T** estrazione totale 200 kg  
**M100 63V** estrazione totale 75 kg



● h. 1000 mm • 6 cassetti  
**M100 61** estrazione parziale  
**M100 61T** estrazione totale 200 kg  
**M100 61V** estrazione totale 75 kg



● h. 1000 mm • 7 cassetti  
**M100 78** estrazione parziale  
**M100 78T** estrazione totale 200 kg  
**M100 78V** estrazione totale 75 kg



● h. 1000 mm • 7 cassetti  
**M100 79** estrazione parziale  
**M100 79T** estrazione totale 200 kg  
**M100 79V** estrazione totale 75 kg



● h. 1000 mm • 7 cassetti  
**M100 75** estrazione parziale  
**M100 75T** estrazione totale 200 kg  
**M100 75V** estrazione totale 75 kg



● h. 1000 mm • 7 cassetti  
**M100 71** estrazione parziale  
**M100 71T** estrazione totale 200 kg  
**M100 71V** estrazione totale 75 kg



● h. 1000 mm • 7 cassetti  
**M100 74** estrazione parziale  
**M100 74T** estrazione totale 200 kg  
**M100 74V** estrazione totale 75 kg



● h. 1000 mm • 7 cassetti  
**M100 72** estrazione parziale  
**M100 72T** estrazione totale 200 kg  
**M100 72V** estrazione totale 75 kg



● h. 1000 mm • 7 cassetti  
**M100 73** estrazione parziale  
**M100 73T** estrazione totale 200 kg  
**M100 73V** estrazione totale 75 kg



● h. 1000 mm • 7 cassetti  
**M100 07** estrazione parziale  
**M100 07T** estrazione totale 200 kg  
**M100 07V** estrazione totale 75 kg



● h. 1000 mm • 8 cassetti  
**M100 88** estrazione parziale  
**M100 88T** estrazione totale 200 kg  
**M100 88V** estrazione totale 75 kg



● h. 1000 mm • 8 cassetti  
**M100 86** estrazione parziale  
**M100 86T** estrazione totale 200 kg  
**M100 86V** estrazione totale 75 kg



● h. 1000 mm • 8 cassetti  
**M100 81** estrazione parziale  
**M100 81T** estrazione totale 200 kg  
**M100 81V** estrazione totale 75 kg



● h. 1000 mm • 8 cassetti  
**M100 82** estrazione parziale  
**M100 82T** estrazione totale 200 kg  
**M100 82V** estrazione totale 75 kg




● h. 1000 mm • 8 cassetti  
**M100 05** estrazione parziale  
**M100 05T** estrazione totale 200 kg  
**M100 05V** estrazione totale 75 kg




**PRONTO A MAGAZZINO**  
in stock | en stock




h. 1000 mm • 8 cassetti  
**M100 89** estrazione parziale  
**M100 89T** estrazione totale 200 kg  
**M100 89V** estrazione totale 75 kg



h. 1000 mm • 8 cassetti  
**M100 84** estrazione parziale  
**M100 84T** estrazione totale 200 kg  
**M100 84V** estrazione totale 75 kg



h. 1000 mm • 8 cassetti  
**M100 85** estrazione parziale  
**M100 85T** estrazione totale 200 kg  
**M100 85V** estrazione totale 75 kg



h. 1000 mm • 10 cassetti  
**M100 104** estrazione parziale  
**M100 104T** estrazione totale 200 kg  
**M100 104V** estrazione totale 75 kg




h. 1000 mm • 10 cassetti  
**M100 10** estrazione parziale  
**M100 10T** estrazione totale 200 kg  
**M100 10V** estrazione totale 75 kg



h. 1000 mm • 10 cassetti  
**M100 101** estrazione parziale  
**M100 101T** estrazione totale 200 kg  
**M100 101V** estrazione totale 75 kg




h. 1000 mm • 9 cassetti  
**M100 97** estrazione parziale  
**M100 97T** estrazione totale 200 kg  
**M100 97V** estrazione totale 75 kg



h. 1000 mm • 9 cassetti  
**M100 92** estrazione parziale  
**M100 92T** estrazione totale 200 kg  
**M100 92V** estrazione totale 75 kg



h. 1000 mm • 9 cassetti  
**M100 01** estrazione parziale  
**M100 02** estrazione totale 200 kg  
**M100 02V** estrazione totale 75 kg



h. 1000 mm • 10 cassetti  
**M100 102** estrazione parziale  
**M100 102T** estrazione totale 200 kg  
**M100 102V** estrazione totale 75 kg



h. 1000 mm • 11 cassetti  
**M100 03** estrazione parziale  
**M100 03T** estrazione totale 200 kg  
**M100 03V** estrazione totale 75 kg



h. 1000 mm • 11 cassetti  
**M100 11** estrazione parziale  
**M100 11T** estrazione totale 200 kg  
**M100 11V** estrazione totale 75 kg



h. 1000 mm • 9 cassetti  
**M100 93** estrazione parziale  
**M100 93T** estrazione totale 200 kg  
**M100 93V** estrazione totale 75 kg



h. 1000 mm • 9 cassetti  
**M100 94** estrazione parziale  
**M100 94T** estrazione totale 200 kg  
**M100 94V** estrazione totale 75 kg



h. 1000 mm • 9 cassetti  
**M100 91** estrazione parziale  
**M100 91T** estrazione totale 200 kg  
**M100 91V** estrazione totale 75 kg



h. 1000 mm • 11 cassetti  
**M100 111** estrazione parziale  
**M100 111T** estrazione totale 200 kg  
**M100 111V** estrazione totale 75 kg



h. 1000 mm • 11 cassetti  
**M100 112** estrazione parziale  
**M100 112T** estrazione totale 200 kg  
**M100 112V** estrazione totale 75 kg



h. 1000 mm • 12 cassetti  
**M100 121** estrazione parziale  
**M100 121T** estrazione totale 200 kg  
**M100 121V** estrazione totale 75 kg




h. 1000 mm • 9 cassetti  
**M100 95** estrazione parziale  
**M100 95T** estrazione totale 200 kg  
**M100 95V** estrazione totale 75 kg



h. 1000 mm • 9 cassetti  
**M100 96** estrazione parziale  
**M100 96T** estrazione totale 200 kg  
**M100 96V** estrazione totale 75 kg



h. 1000 mm • 10 cassetti  
**M100 103** estrazione parziale  
**M100 103T** estrazione totale 200 kg  
**M100 103V** estrazione totale 75 kg



h. 1000 mm • 13 cassetti  
**M100 131** estrazione parziale  
**M100 131T** estrazione totale 200 kg  
**M100 131V** estrazione totale 75 kg




h. 1000 mm • 14 cassetti  
**M100 14** estrazione parziale  
**M100 14T** estrazione totale 200 kg  
**M100 14V** estrazione totale 75 kg



h. 1000 mm • 15 cassetti  
**M100 15** estrazione parziale  
**M100 15V** estrazione totale 75 kg







● h. 1000 mm • 18 cassetti  
**M100 18** estrazione parziale  
**M100 18V** estrazione totale 75 kg




● h. 1130 mm • 5 cassetti  
**MR100 53** estrazione parziale  
**MR100 53T** estrazione totale 200 kg  
**MR100 53V** estrazione totale 75 kg




● h. 1130 mm • 6 cassetti  
**MR100 63** estrazione parziale  
**MR100 63T** estrazione totale 200 kg  
**MR100 63V** estrazione totale 75 kg



● h. 1450 mm • 7 cassetti  
**M145 71** estrazione parziale  
**M145 71T** estrazione totale 200 kg  
**M145 71V** estrazione totale 75 kg



● h. 1450 mm • 9 cassetti  
**M145 92** estrazione parziale  
**M145 92T** estrazione totale 200 kg  
**M145 92V** estrazione totale 75 kg



● h. 1450 mm • 9 cassetti  
**M145 10** estrazione parziale  
**M145 10T** estrazione totale 200 kg  
**M145 10V** estrazione totale 75 kg



● h. 1130 mm • 7 cassetti  
**MR100 71** estrazione parziale  
**MR100 71T** estrazione totale 200 kg  
**MR100 71V** estrazione totale 75 kg



● h. 1130 mm • 8 cassetti  
**MR100 05** estrazione parziale  
**MR100 05T** estrazione totale 200 kg  
**MR100 05V** estrazione totale 75 kg



● h. 1130 mm • 8 cassetti  
**MR100 81** estrazione parziale  
**MR100 81T** estrazione totale 200 kg  
**MR100 81V** estrazione totale 75 kg



● h. 1450 mm • 10 cassetti  
**M145 02** estrazione parziale  
**M145 02T** estrazione totale 200 kg  
**M145 02V** estrazione totale 75 kg



● h. 1450 mm • 10 cassetti  
**M145 101** estrazione parziale  
**M145 101T** estrazione totale 200 kg  
**M145 101V** estrazione totale 75 kg



● h. 1450 mm • 11 cassetti  
**M145 111** estrazione parziale  
**M145 111T** estrazione totale 200 kg  
**M145 111V** estrazione totale 75 kg



● h. 1130 mm • 9 cassetti  
**MR100 01** estrazione parziale  
**MR100 02T** estrazione totale 200 kg  
**MR100 01V** estrazione totale 75 kg



● h. 1130 mm • 10 cassetti  
**MR100 102** estrazione parziale  
**MR100 102T** estrazione totale 200 kg  
**MR100 102V** estrazione totale 75 kg



● h. 1450 mm • 13 cassetti  
**M145 113** estrazione parziale  
**M145 113T** estrazione totale 200 kg  
**M145 113V** estrazione totale 75 kg




● h. 1450 mm • 14 cassetti  
**M145 114** estrazione parziale  
**M145 114T** estrazione totale 200 kg  
**M145 114V** estrazione totale 75 kg




## Suddivisione interna cassetti

*drawers inside division | subdivision dans les tiroirs*

1 U = 17mm



- 16 conche a 2 canali  
SC 5002 per cassetti da 50 mm  
SC 7502 per cassetti da 75 mm



- 16 conche a 3 canali  
SC 5001 per cassetti da 50 mm  
SC 7501 per cassetti da 75 mm



- 16 conche a 4 canali  
SC 5014 per cassetti da 50 mm  
SC 7514 per cassetti da 75 mm



- 2 divisori fessurati 36 U  
6 divisori trasversali 12 U  
SD 5001 per cassetti da 50 mm  
SD 7501 per cassetti da 75 mm  
SD 10001 per cassetti da 100-125 mm  
SD 15001 per cassetti da 150 mm  
SD 20001 per cassetti da 200 mm  
SD 30001 per cassetti da 300 mm



- 2 divisori fessurati 36 U  
9 divisori trasversali 12 U  
SD 5002 per cassetti da 50 mm  
SD 7502 per cassetti da 75 mm  
SD 10002 per cassetti da 100-125 mm  
SD 15002 per cassetti da 150 mm  
SD 20002 per cassetti da 200 mm



- 3 divisori fessurati 36 U  
4 divisori trasversali 9 U  
SD 7506 per cassetti da 75 mm  
SD 10006 per cassetti da 100-125 mm  
SD 15005 per cassetti da 150 mm  
SD 20006 per cassetti da 200 mm



- 64 vaschette 75x75 mm  
SV 5001 per cassetti da 50 mm  
SV 7511 per cassetti da 75 mm  
SV 10011 per cassetti da 100-125 mm



- 32 vaschette 75x150 mm  
SV 5002 per cassetti da 50 mm  
SV 7501 per cassetti da 75 mm  
SV 10001 per cassetti da 100-125 mm



- 16 vaschette 150x150 mm  
SV 5004 per cassetti da 50 mm  
SV 7503 per cassetti da 75 mm  
SV 10003 per cassetti da 100-125 mm



- 3 divisori fessurati 36 U  
8 divisori trasversali 9 U  
SD 5003 per cassetti da 50 mm  
SD 7503 per cassetti da 75 mm  
SD 10003 per cassetti da 100-125 mm  
SD 15003 per cassetti da 150 mm  
SD 20003 per cassetti da 200 mm



- 3 divisori fessurati 36 U  
12 divisori trasversali 9 U  
SD 5033 per cassetti da 50 mm  
SD 7539 per cassetti da 75 mm  
SD 10040 per cassetti da 100-125 mm  
SD 15040 per cassetti da 150 mm



- 5 divisori fessurati 36 U  
12 divisori trasversali 6 U  
SD 5034 per cassetti da 50 mm  
SD 7540 per cassetti da 75 mm  
SD 10041 per cassetti da 100-125 mm  
SD 15041 per cassetti da 150 mm



- 1 divisorio fessurato 36 U  
2 divisori trasversali 18 U  
SD 15004 per cassetti da 150 mm  
SD 20004 per cassetti da 200 mm  
SD 30002 per cassetti da 300 mm



- 1 divisorio fessurato 36 U  
4 divisori trasversali 9 U  
3 divisori lisci 27 U  
SD 5032 per cassetti da 50 mm  
SD 7538 per cassetti da 75 mm  
SD 10039 per cassetti da 100-125 mm  
SD 15039 per cassetti da 150 mm



- 2 divisori fessurati 36 U  
3 divisori trasversali 12 U  
SD 7505 per cassetti da 75 mm  
SD 10005 per cassetti da 100-125 mm  
SD 20005 per cassetti da 200 mm  
SD 30003 per cassetti da 300 mm



- 5 divisori fessurati 36 U  
18 divisori trasversali 6 U  
SD 5035 per cassetti da 50 mm  
SD 7541 per cassetti da 75 mm  
SD 10042 per cassetti da 100-125 mm



- 5 divisori fessurati 36 U  
24 divisori trasversali 6 U  
SD 5016 per cassetti da 50 mm  
SD 7518 per cassetti da 75 mm  
SD 10019 per cassetti da 100-125 mm



- 3 divisori lisci 36 U  
SD 5036 per cassetti da 50 mm  
SD 7526 per cassetti da 75 mm  
SD 10027 per cassetti da 100-125 mm  
SD 15025 per cassetti da 150 mm  
SD 20029 per cassetti da 200 mm  
SD 30020 per cassetti da 300 mm




## Componenti per la suddivisione interna dei cassetti

parts for inside division | compartiments pour la subdivision intérieure

### DIVISORI *partitions / cloisons*

per altezza frontale cassetto mm

#### fessurati




Sono realizzati in lamiera zincata. Il passo delle fessurazioni è di 17 mm. (1 unità > 17 mm.)  
*Pierced partitions. Made of galvanised sheet. The distance among holes is 17 mm | Cloisons percées. Réalisés en tôle galvanisée. Le pas des trous est de 17 mm*

	50	75	100-125	150	200	300
<b>36U</b>	DF 305	DF 307	DF 310	DF 315	DF 320	DF 330

per altezza frontale cassetto mm

#### lisci



Sono realizzati in lamiera zincata.  
*Smooth partitions. Made of galvanised sheet. | Cloisons lisses. Réalisés en tôle galvanisée.*

	50	75	100-125	150	200	300
<b>36U</b>	DL 605	DL 607	DL 610	DL 615	DL 620	DL 630

per altezza frontale cassetto mm

#### trasversali



Sono realizzati in alluminio. Con sede per etichetta  
*Side partitions. Made of aluminium. With fold for label | Cloisons transversales. Réalisés en aluminium. Avec pli pour étiquette*

	mm	50	75	100-125	150	200	300
<b>3U</b>	47	DT 503	DT 703	DT 103			
<b>5U</b>	81	DT 505	DT 705	DT 105			
<b>6U</b>	98	DT 506	DT 706	DT 106	DT 156		
<b>9U</b>	149	DT 509	DT 709	DT 109	DT 159	DT 209	DT 309
<b>12U</b>	200	DT 512	DT 712	DT 112	DT 152	DT 212	DT 312
<b>15U</b>	251	DT 515	DT 715	DT 115	DT 155	DT 225	DT 325
<b>18U</b>	302				DT 158	DT 128	DT 138

### CONCHE *tubs / cloisons à courbes*



Realizzati in materiale plastico. Servono a contenere utensili di particolare delicatezza. Per cassetti con frontale h. 50 e 75 mm.



*Tubs partitions. Made of plastic. Can be used to hold special fragile tool. | Cloisons à courbes. Réalisées en plastique. Ils contiennent outillages très fragiles*



<b>SC 2</b>	Conca a 2 canali con 2 divisori compresi
<b>SCD 2</b>	Divisorio per SC 2
<b>SC 3</b>	Conca a 3 canali con 3 divisori compresi
<b>SCD 3</b>	Divisorio per SC 3
<b>SC 4</b>	Conca a 4 canali con 4 divisori compresi
<b>SCD 4</b>	Divisorio per SC 4

### VASCHETTE *tubs / cuves*



Realizzate in materiale plastico, sono inseribili all'interno dei cassetti.  
*Tubs. Made of plastic, can be inserted into the drawers | Cuves. Réalisées en plastique, peuvent être introduites dans les tiroirs*

frontale cass.	larghezza	profondità	altezza	articolo
50	75	75	26	VP 01
50	150	75	26	VP 02
50	150	150	26	VP 03
75	75	75	52	VP 05
75	150	75	52	VP 06
75	150	150	52	VP 07
100-125	150	75	71	VP 08
100-125	150	150	71	VP 09
100-125	75	75	71	VP 10






## Componenti per armadi a cassetti


parts | compartments

36X36 u.







### CORPO ARMADIO

	articolo	larghezza mm	profondità mm	altezza mm	h. allogg. cassetti
	M85	717	725	850	750
	M100	717	725	1000	900
	M145	717	725	1450	1350

### CASSETTI

	articolo	altezza frontale mm	larghezza utile 36U mm	profondità utile 36U mm	altezza utile mm	altezza laterale mm	portata kg	estraibilità	guida
	3305P	50	612	612	30	30	100	85%	Semplice
	3305V	50	612	612	30	30	75	100%	Telescopica
	3307P	75	612	612	60	50	100	85%	Semplice
	3307T	75	612	612	60	50	200	100%	Telescopica
	3307V	75	612	612	60	50	75	100%	Telescopica
	3310P	100	612	612	85	75	100	85%	Semplice
	3310T	100	612	612	85	75	200	100%	Telescopica
	3310V	100	612	612	85	75	75	100%	Telescopica
	3312P	125	612	612	110	100	100	85%	Semplice
	3312T	125	612	612	110	100	200	100%	Telescopica
	3312V	125	612	612	110	100	75	100%	Telescopica
	3315P	150	612	612	135	125	100	85%	Semplice
	3315T	150	612	612	135	125	200	100%	Telescopica
	3315V	150	612	612	135	125	75	100%	Telescopica
	3320P	200	612	612	185	168	100	85%	Semplice
	3320T	200	612	612	185	168	200	100%	Telescopica
	3320V	200	612	612	185	168	75	100%	Telescopica
	3330P	300	612	612	285	275	100	85%	Semplice
3330T	300	612	612	285	275	200	100%	Telescopica	
3330V	300	612	612	285	275	75	100%	Telescopica	

### ACCESSORI

	<b>LEVA DI SICUREZZA PER BLOCCAGGIO CASSETTO</b>	Fornita di serie negli armadi carrellati <i>Included for closets on wheels   De série pour les armoires chariotés</i>	<b>TP100</b>
	<b>TOP IN LAMIERA RIVESTITO IN GOMMA</b>	Fornita di serie negli armadi carrellati <i>Included for closets on wheels   De série pour les armoires chariotés</i>	<b>TR01</b>
	<b>VASSOIO CON RUOTE</b>	Ruote ø100 portata kg 400, 2 ruote fisse, 2 ruote girevoli con freno <i>Wheels ø 100 capacity kg 400, 2 fixed wheels, 2 revolving wheels with brake   Roues ø 100 portée kg 400, 2 roues fixes, 2 roues tournantes avec frein</i>	<b>VR33</b>
	<b>MANIGLIA</b>	Fornita di serie negli armadi carrellati <i>Included for closets on wheels   De série pour les armoires chariotés</i>	<b>MA36</b>
	<b>ZOCCOLO FISSO</b>	Base per cassetiera h. 50 mm <i>Base for cabinet, h. mm 50   Base pour bloc tiroirs h. 50 mm</i>	<b>ZA01</b>
	<b>ZOCCOLO INFORCABILE</b>	Base inforcabile per cassetiera h. 100 mm <i>Forkable base for cabinet, h. mm 100   Base enfourchable pour bloc tiroirs h. 100 mm</i>	<b>ZI01</b>



# 45X36u.

870 mm larghezza *width* | *largeur*  
725 mm profondità *depth* | *profondeur*

## LINEA TOP

**PORTATE CASSETTO**  
• 75 kg estrazione totale  
con guida telescopica  
• 100 kg estrazione parziale 85%  
• 200 kg estrazione totale  
con guida telescopica

*TOP LINE drawers load capacity:*

- 75 kg - total extraction
- 100 kg - 85% partial extraction
- 200 kg - total extraction

*Charge tiroir TOP:*

- 75 kg - ouverture totale
- 100 kg - ouverture partielle de 85 %
- 200 kg - ouverture totale



### COLORE *color* | *couleur*

standard	Blu RAL 5015		a richiesta <i>on request</i>   <i>sur commande</i>	Grigio RAL 7035	
----------	--------------	---	--	-----------------	---



- h. 1000 mm • 6 cassetti  
**S100 04** estrazione parziale 100 kg  
**S100 04V** estrazione totale 75 kg  
**S100 04T** estrazione totale 200 kg



- h. 1000 mm • 7 cassetti  
**S100 71** estrazione parziale 100 kg  
**S100 71V** estrazione totale 75 kg  
**S100 71T** estrazione totale 200 kg



- h. 1000 mm • 7 cassetti  
**S100 74** estrazione parziale 100 kg  
**S100 74V** estrazione totale 75 kg  
**S100 74T** estrazione totale 200 kg



- h. 1000 mm • 8 cassetti  
**S100 05** estrazione parziale 100 kg  
**S100 05V** estrazione totale 75 kg  
**S100 05T** estrazione totale 200 kg



- h. 1000 mm • 8 cassetti  
**S100 88** estrazione parziale 100 kg  
**S100 88V** estrazione totale 75 kg  
**S100 88T** estrazione totale 200 kg



- h. 1000 mm • 9 cassetti  
**S100 01** estrazione parziale 100 kg  
**S100 02V** estrazione totale 75 kg  
**S100 02T** estrazione totale 200 kg






## Suddivisione interna cassetti

drawers inside division | subdivision dans les tiroirs


1 U. = 17mm



- 20 conche a 2 canali  
SC 5020 per cassetti da 50 mm  
SC 7520 per cassetti da 75 mm



- 20 conche a 3 canali  
SC 5021 per cassetti da 50 mm  
SC 7521 per cassetti da 75 mm



- 20 conche a 4 canali  
SC 5022 per cassetti da 50 mm  
SC 7522 per cassetti da 75 mm




- 80 vaschette 75x75 mm  
SV 5020 per cassetti da 50 mm  
SV 7520 per cassetti da 75 mm  
SV 10020 per cassetti da 100 mm




- 40 vaschette 75x150 mm  
SV 5021 per cassetti da 50 mm  
SV 7521 per cassetti da 75 mm  
SV 10021 per cassetti da 100 mm




- 20 vaschette 150x150 mm  
SV 5022 per cassetti da 50 mm  
SV 7522 per cassetti da 75 mm  
SV 10022 per cassetti da 100 mm




- 2 divisori fessurati 36 U  
6 divisori trasversali 15 U  
SD 5040 per cassetti da 50 mm  
SD 7548 per cassetti da 75 mm  
SD 10049 per cassetti da 100-125 mm  
SD 15047 per cassetti da 150 mm  
SD 20031 per cassetti da 200 mm  
SD 30021 per cassetti da 300 mm




- 3 divisori fessurati 36 U  
6 divisori trasversali 12 U  
2 divisori trasversali 9 U  
SD 5041 per cassetti da 50 mm  
SD 7549 per cassetti da 75 mm  
SD 10050 per cassetti da 100-125 mm  
SD 15048 per cassetti da 150 mm  
SD 20032 per cassetti da 200 mm  
SD 30022 per cassetti da 300 mm




- 2 divisori lisci 36 U  
SD 5042 per cassetti da 50 mm  
SD 7550 per cassetti da 75 mm  
SD 10051 per cassetti da 100-125 mm  
SD 15049 per cassetti da 150 mm  
SD 20033 per cassetti da 200 mm  
SD 30023 per cassetti da 300 mm



- 4 divisori fessurati 36 U  
10 divisori trasversali 9 U  
SD 5043 per cassetti da 50 mm  
SD 7551 per cassetti da 75 mm  
SD 10052 per cassetti da 100-125 mm  
SD 15050 per cassetti da 150 mm  
SD 20034 per cassetti da 200 mm  
SD 30024 per cassetti da 300 mm



- 4 divisori fessurati 36 U  
15 divisori trasversali 9 U  
SD 5044 per cassetti da 50 mm  
SD 7552 per cassetti da 75 mm  
SD 10053 per cassetti da 100-125 mm  
SD 15051 per cassetti da 150 mm  
SD 20035 per cassetti da 200 mm  
SD 30025 per cassetti da 300 mm



- 2 divisori fessurati 36 U  
3 divisori trasversali 15 U  
SD 5045 per cassetti da 50 mm  
SD 7553 per cassetti da 75 mm  
SD 10054 per cassetti da 100-125 mm  
SD 15052 per cassetti da 150 mm  
SD 20036 per cassetti da 200 mm  
SD 30026 per cassetti da 300 mm


## Componenti per la suddivisione interna dei cassetti

parts for inside division | compartiments pour la subdivision intérieure

### DIVISORI partitions / cloisons

per altezza frontale cassetto mm


#### fessurati



Sono realizzati in lamiera zincata. Il passo delle fessurazioni è di 17 mm. (1 unità > 17 mm.)  
Pierced partitions. Made of galvanised sheet. The distance among holes is 17 mm | Cloisons percées. Réalisées en tôle galvanisée. Le pas des trous est de 17 mm

	50	75	100-125	150	200	300
36U	DF 305	DF 307	DF 310	DF 315	DF 320	DF 330

#### lisci



Sono realizzati in lamiera zincata.  
Smooth partitions. Made of galvanised sheet. | Cloisons lisses. Réalisées en tôle galvanisée.

per altezza frontale cassetto mm

	50	75	100-125	150	200	300
36U	DL 605	DL 607	DL 610	DL 615	DL 620	DL 630

#### trasversali



Sono realizzati in alluminio. Con sede per etichetta  
Side partitions. Made of aluminium. With fold for label | Cloisons transversales. Réalisées en aluminium. Avec pli pour étiquette

per altezza frontale cassetto mm

	mm	50	75	100-125	150	200	300
3U	47	DT 503	DT 703	DT 103			
5U	81	DT 505	DT 705	DT 105			
6U	98	DT 506	DT 706	DT 106	DT 156		
9U	149	DT 509	DT 709	DT 109	DT 159	DT 209	DT 309
12U	200	DT 512	DT 712	DT 112	DT 152	DT 212	DT 312
15U	251	DT 515	DT 715	DT 115	DT 155	DT 225	DT 325
18U	302				DT 158	DT 128	DT 138

### CONCHE tubs / cloisons à courbes



Realizzati in materiale plastico. Servono a contenere utensili di particolare delicatezza. Per cassetti con frontale h. 50 e 75 mm.  
Tubs partitions. Made of plastic. Can be used to hold special fragile tool. | Cloisons à courbes. Réalisées en plastique. Ils contiennent outillages très fragiles



SC 2	Conca a 2 canali con 2 divisori compresi
SCD 2	Divisorio per SC 2
SC 3	Conca a 3 canali con 3 divisori compresi
SCD 3	Divisorio per SC 3
SC 4	Conca a 4 canali con 4 divisori compresi
SCD 4	Divisorio per SC 4

### VASCHETTE tubs / cuves



Realizzate in materiale plastico, sono inseribili all'interno dei cassetti.  
Tubs. Made of plastic, can be inserted into the drawers | Cuves. Réalisées en plastique, peuvent être introduites dans les tiroirs

frontale cass.	larghezza	profondità	altezza	articolo
50	75	75	26	VP 01
50	150	75	26	VP 02
50	150	150	26	VP 03
75	75	75	52	VP 05
75	150	75	52	VP 06
75	150	150	52	VP 07
100-125	150	75	71	VP 08
100-125	150	150	71	VP 09
100-125	75	75	71	VP 10




## Componenti per armadi a cassetti


parts | compartiments

45X36 u.







### CORPO ARMADIO

	articolo	larghezza mm	profondità mm	altezza mm	h. allogg. cassetti
	S100	870	725	1000	900

### CASSETTI

	articolo	altezza frontale mm	larghezza utile 45U mm	profondità utile 36U mm	altezza utile mm	altezza laterale mm	portata kg	estraibilità	guida
	4305P	50	765	612	30	30	100	85%	Semplice
	4305V	50	765	612	30	30	75	100%	Telescopica
	4307P	75	765	612	60	50	100	85%	Semplice
	4307V	75	765	612	60	50	75	100%	Telescopica
	4307T	75	765	612	60	50	200	100%	Telescopica
	4310P	100	765	612	85	75	100	85%	Semplice
	4310V	100	765	612	85	75	75	100%	Telescopica
	4310T	100	765	612	85	75	200	100%	Telescopica
	4312P	125	765	612	110	100	100	85%	Semplice
	4312V	125	765	612	110	100	75	100%	Telescopica
	4312T	125	765	612	110	100	200	100%	Telescopica
	4315P	150	765	612	135	125	100	85%	Semplice
	4315V	150	765	612	135	125	75	100%	Telescopica
	4315T	150	765	612	135	125	200	100%	Telescopica
	4320P	200	765	612	185	168	100	85%	Semplice
	4320V	200	765	612	185	168	75	100%	Telescopica
4320T	200	765	612	185	168	200	100%	Telescopica	
4330P	300	765	612	285	275	100	85%	Semplice	
4330V	300	765	612	285	275	75	100%	Telescopica	
4330T	300	765	612	285	275	200	100%	Telescopica	

### ACCESSORI

	<b>LEVA DI SICUREZZA PER BLOCCAGGIO CASSETTO</b>	Fornita di serie negli armadi carrellati <i>Included for closets on wheels   De série pour les armoires chariotés</i>	TP100
	<b>TOP IN LAMIERA RIVESTITO IN GOMMA</b>	Fornita di serie negli armadi carrellati <i>Included for closets on wheels   De série pour les armoires chariotés</i>	TR09
	<b>VASSOIO CON RUOTE</b>	Ruote ø100 portata kg 400, 2 ruote fisse, 2 ruote girevoli con freno <i>Wheels ø 100 capacity kg 400, 2 fixed wheels, 2 revolving wheels with brake   Roues ø 100 portée kg 400, 2 roues fixes, 2 roues tournantes avec frein</i>	VR45
	<b>MANIGLIA</b>	Fornita di serie negli armadi carrellati <i>Included for closets on wheels   De série pour les armoires chariotés</i>	MA36
	<b>ZOCCOLO FISSO</b>	Base per cassettera h. 50 mm <i>Base for cabinet, h. mm 50   Base pour bloc tiroirs h. 50 mm</i>	ZA06
	<b>ZOCCOLO INFORCABILE</b>	Base inforcabile per cassettera h. 100 mm <i>Forkable base for cabinet, h. mm 100   Base enforcable pour bloc tiroirs h. 100 mm</i>	ZI06



# 54x27u.

1023 mm larghezza *width* | *largeur*  
572 mm profondità *depth* | *profondeur*

## LINEA TOP

**PORTATE CASSETTO**  
• 75 kg estrazione totale  
con guida telescopica  
• 100 kg estrazione parziale 85%  
• 200 kg estrazione totale  
con guida telescopica

*TOP LINE drawers load capacity:*  
• 75 kg - total extraction  
• 100 kg - 85% partial extraction  
• 200 kg - total extraction

*Charge tiroir TOP:*  
• 75 kg - ouverture totale  
• 100 kg - ouverture partielle de 85 %  
• 200 kg - ouverture totale



### COLORE *color* | *couleur*

standard	Blu RAL 5015		a richiesta <i>on request</i>   <i>sur commande</i>	Grigio RAL 7035	
----------	--------------	---	--	-----------------	---



● h. 1000 mm • 5 cassetti  
**D100 53** estrazione parziale  
**D100 53T** estrazione totale 200 kg  
**D100 53V** estrazione totale 75 kg



● h. 1000 mm • 5 cassetti  
**D100 54** estrazione parziale  
**D100 54T** estrazione totale 200 kg  
**D100 54V** estrazione totale 75 kg



● h. 1000 mm • 6 cassetti  
**D100 63** estrazione parziale  
**D100 63T** estrazione totale 200 kg  
**D100 63V** estrazione totale 75 kg



● h. 1000 mm • 6 cassetti  
**D100 04** estrazione parziale  
**D100 04T** estrazione totale 200 kg  
**D100 04V** estrazione totale 75 kg



● h. 1000 mm • 7 cassetti  
**D100 07** estrazione parziale  
**D100 07T** estrazione totale 200 kg  
**D100 07V** estrazione totale 75 kg



● h. 1000 mm • 7 cassetti  
**D100 74** estrazione parziale  
**D100 74T** estrazione totale 200 kg  
**D100 74V** estrazione totale 75 kg



● h. 1000 mm • 7 cassetti  
**D100 78** estrazione parziale  
**D100 78T** estrazione totale 200 kg  
**D100 78V** estrazione totale 75 kg



● h. 1000 mm • 7 cassetti  
**D100 72** estrazione parziale  
**D100 72T** estrazione totale 200 kg  
**D100 72V** estrazione totale 75 kg



● h. 1000 mm • 7 cassetti  
**D100 79** estrazione parziale  
**D100 79T** estrazione totale 200 kg  
**D100 79V** estrazione totale 75 kg



● h. 1000 mm • 8 cassetti  
**D100 83** estrazione parziale  
**D100 83T** estrazione totale 200 kg  
**D100 83V** estrazione totale 75 kg



● h. 1000 mm • 8 cassetti  
**D100 84** estrazione parziale  
**D100 84T** estrazione totale 200 kg  
**D100 84V** estrazione totale 75 kg



● h. 1000 mm • 8 cassetti  
**D100 85** estrazione parziale  
**D100 85T** estrazione totale 200 kg  
**D100 85V** estrazione totale 75 kg








● h. 1000 mm • 8 cassetti  
**D100 86** estrazione parziale  
**D100 86T** estrazione totale 200 kg  
**D100 86V** estrazione totale 75 kg



● h. 1000 mm • 9 cassetti  
**D100 94** estrazione parziale  
**D100 94T** estrazione totale 200 kg  
**D100 94V** estrazione totale 75 kg



● h. 1000 mm • 9 cassetti  
**D100 01** estrazione parziale  
**D100 02** estrazione totale 200 kg  
**D100 02V** estrazione totale 75 kg



● h. 1000 mm • 9 cassetti  
**D100 95** estrazione parziale  
**D100 95T** estrazione totale 200 kg  
**D100 95V** estrazione totale 75 kg



● h. 1000 mm • 9 cassetti  
**D100 96** estrazione parziale  
**D100 96T** estrazione totale 200 kg  
**D100 96V** estrazione totale 75 kg



● h. 1000 mm • 10 cassetti  
**D100 102** estrazione parziale  
**D100 102T** estrazione totale 200 kg  
**D100 102V** estrazione totale 75 kg



● h. 1000 mm • 11 cassetti  
**D100 113** estrazione parziale  
**D100 113T** estrazione totale 200 kg  
**D100 113V** estrazione totale 75 kg




● h. 1000 mm • 12 cassetti  
**D100 12** estrazione parziale  
**D100 12T** estrazione totale 200 kg  
**D100 12V** estrazione totale 75 kg


## suddivisione interna cassetti

*drawers inside division | subdivision dans les tiroirs*


1U = 17mm




● 18 conche a 2 canali  
**SC 5015** per cassetti da 50 mm  
**SC 7515** per cassetti da 75 mm




● 18 conche a 3 canali  
**SC 5007** per cassetti da 50 mm  
**SC 7507** per cassetti da 75 mm




● 18 conche a 4 canali  
**SC 5016** per cassetti da 50 mm  
**SC 7516** per cassetti da 75 mm




● 72 vaschette 75x75 mm  
**SV 5015** per cassetti da 50 mm  
**SV 7515** per cassetti da 75 mm  
**SV 10015** per cassetti da 100-125 mm




● 36 vaschette 75x150 mm  
**SV 5016** per cassetti da 50 mm  
**SV 7516** per cassetti da 75 mm  
**SV 10016** per cassetti da 100-125 mm




● 18 vaschette 150x150 mm  
**SV 5009** per cassetti da 50 mm  
**SV 7507** per cassetti da 75 mm  
**SV 10007** per cassetti da 100-125 mm



● 4 divisori fessurati 27 U  
 3 divisori trasversali 12 U  
 2 divisori trasversali 9 U  
**SD 5009** per cassetti da 50 mm  
**SD 7511** per cassetti da 75 mm  
**SD 10012** per cassetti da 100-125 mm  
**SD 15012** per cassetti da 150 mm  
**SD 20011** per cassetti da 200 mm  
**SD 30007** per cassetti da 300 mm




● 5 divisori fessurati 27 U  
 12 divisori trasversali 9 U  
**SD 5010** per cassetti da 50 mm  
**SD 7512** per cassetti da 75 mm  
**SD 10013** per cassetti da 100-125 mm  
**SD 15013** per cassetti da 150 mm  
**SD 20012** per cassetti da 200 mm




● 5 divisori fessurati 27 U  
 18 divisori trasversali 9 U  
**SD 5011** per cassetti da 50 mm  
**SD 7513** per cassetti da 75 mm  
**SD 10014** per cassetti da 100-125 mm



● 8 divisori fessurati 27 U  
 12 divisori trasversali 6 U  
**SD 5037** per cassetti da 50 mm  
**SD 7543** per cassetti da 75 mm  
**SD 10044** per cassetti da 100-125 mm



● 3 divisori fessurati 27 U  
 6 divisori trasversali 12 U  
**SD 5038** per cassetti da 50 mm  
**SD 7544** per cassetti da 75 mm  
**SD 10045** per cassetti da 100-125 mm  
**SD 15043** per cassetti da 150 mm



● 3 divisori lisci 27 U  
**SD 7545** per cassetti da 75 mm  
**SD 10046** per cassetti da 100-125 mm  
**SD 15044** per cassetti da 150 mm




## Componenti per la suddivisione interna dei cassetti

parts for inside division | *compartiments pour la subdivision intérieure*

### DIVISORI *partitions / cloisons*

per altezza frontale cassetto mm

#### fessurati




Sono realizzati in lamiera zincata. Il passo delle fessurazioni è di 17 mm. (1 unità > 17 mm.)  
*Pierced partitions. Made of galvanised sheet. The distance among holes is 17 mm | Cloisons percées. Réalisés en tôle galvanisée. Le pas des trous est de 17 mm*

	50	75	100-125	150	200	300
<b>27U</b>	DF 205	DF 207	DF 210	DF 215	DF 220	DF 230

per altezza frontale cassetto mm

#### lisci



Sono realizzati in lamiera zincata.  
*Smooth partitions. Made of galvanised sheet. | Cloisons lisses. Réalisés en tôle galvanisée.*

	50	75	100-125	150	200	300
<b>27U</b>	DL 705	DL 707	DL 710	DL 715	DL 720	DL 730

per altezza frontale cassetto mm

#### trasversali



Sono realizzati in alluminio. Con sede per etichetta  
*Side partitions. Made of aluminium. With fold for label | Cloisons transversales. Réalisés en aluminium. Avec pli pour étiquette*

	mm	50	75	100-125	150	200	300
<b>3U</b>	47	DT 503	DT 703	DT 103			
<b>5U</b>	81	DT 505	DT 705	DT 105			
<b>6U</b>	98	DT 506	DT 706	DT 106	DT 156		
<b>9U</b>	149	DT 509	DT 709	DT 109	DT 159	DT 209	DT 309
<b>12U</b>	200	DT 512	DT 712	DT 112	DT 152	DT 212	DT 312
<b>15U</b>	251	DT 515	DT 715	DT 115	DT 155	DT 225	DT 325
<b>18U</b>	302				DT 158	DT 128	DT 138

### CONCHE *tubs / cloisons à courbes*



Realizzati in materiale plastico. Servono a contenere utensili di particolare delicatezza. Per cassetti con frontale h. 50 e 75 mm.



*Tubs partitions. Made of plastic. Can be used to hold special fragile tool. | Cloisons à courbes. Réalisées en plastique. Ils contiennent outillages très fragiles*



<b>SC 2</b>	Conca a 2 canali con 2 divisori compresi
<b>SCD 2</b>	Divisorio per SC 2
<b>SC 3</b>	Conca a 3 canali con 3 divisori compresi
<b>SCD 3</b>	Divisorio per SC 3
<b>SC 4</b>	Conca a 4 canali con 4 divisori compresi
<b>SCD 4</b>	Divisorio per SC 4

### VASCHETTE *tubs / cuves*



Realizzate in materiale plastico, sono inseribili all'interno dei cassetti.  
*Tubs. Made of plastic, can be inserted into the drawers | Cuves. Réalisées en plastique, peuvent être introduites dans les tiroirs*

frontale cass.	larghezza	profondità	altezza	articolo
50	75	75	26	VP 01
50	150	75	26	VP 02
50	150	150	26	VP 03
75	75	75	52	VP 05
75	150	75	52	VP 06
75	150	150	52	VP 07
100-125	150	75	71	VP 08
100-125	150	150	71	VP 09
100-125	75	75	71	VP 10





## Componenti per armadi a cassetti

parts | compartments

54X27U.

### CORPO ARMADIO



articolo	larghezza mm	profondità mm	altezza mm	h. allogg. cassetti
D100	1023	572	1000	900

### CASSETTI



articolo	altezza frontale mm	larghezza utile 54U mm	profondità utile 27U mm	altezza utile mm	altezza laterale mm	portata kg	estraibilità	guida
5205P	50	918	459	30	30	100	85%	Semplice
5205V	50	918	459	30	30	75	100%	Telescopica
5207P	75	918	459	60	50	100	85%	Semplice
5207T	75	918	459	60	50	200	100%	Telescopica
5207V	75	918	459	60	50	75	100%	Telescopica
5210P	100	918	459	85	75	100	85%	Semplice
5210T	100	918	459	85	75	200	100%	Telescopica
5210V	100	918	459	85	75	75	100%	Telescopica
5212P	125	918	459	110	100	100	85%	Semplice
5212T	125	918	459	110	100	200	100%	Telescopica
5212V	125	918	459	110	100	75	100%	Telescopica
5215P	150	918	459	135	125	100	85%	Semplice
5215T	150	918	459	135	125	200	100%	Telescopica
5215V	150	918	459	135	125	75	100%	Telescopica
5220P	200	918	459	185	168	100	85%	Semplice
5220T	200	918	459	185	168	200	100%	Telescopica
5220V	200	918	459	185	168	75	100%	Telescopica
5230P	300	918	459	285	275	100	85%	Semplice
5230T	300	918	459	285	275	200	100%	Telescopica
5230V	300	918	459	285	275	75	100%	Telescopica

### ACCESSORI

	<b>LEVA DI SICUREZZA PER BLOCCAGGIO CASSETTO</b>	Fornita di serie negli armadi carrellati <i>Included for closets on wheels   De série pour les armoires chariotés</i>	TP100
	<b>TOP IN LAMIERA RIVESTITO IN GOMMA</b>	Fornita di serie negli armadi carrellati <i>Included for closets on wheels   De série pour les armoires chariotés</i>	TR03
	<b>VASSOIO CON RUOTE</b>	Ruote ø100 portata kg 400, 2 ruote fisse, 2 ruote girevoli con freno <i>Wheels ø 100 capacity kg 400, 2 fixed wheels, 2 revolving wheels with brake   Roues ø 100 portée kg 400, 2 roues fixes, 2 roues tournantes avec frein</i>	VR52
	<b>MANIGLIA</b>	Fornita di serie negli armadi carrellati <i>Included for closets on wheels   De série pour les armoires chariotés</i>	MA27
	<b>ZOCCOLO FISSO</b>	Base per cassetiera h. 50 mm <i>Base for cabinet, h. mm 50   Base pour bloc tiroirs h. 50 mm</i>	ZA03
	<b>ZOCCOLO INFORCABILE</b>	Base inforcabile per cassetiera h. 100 mm <i>Forkable base for cabinet, h. mm 100   Base enfourchable pour bloc tiroirs h. 100 mm</i>	ZI03



**54x36 u.**

1023 mm larghezza *width* | *largeur*  
725 mm profondità *depth* | *profondeur*



**LINEA TOP**

**PORTATE CASSETTO**  
 • 75 kg estrazione totale con guida telescopica  
 • 100 kg estrazione parziale 85%  
 • 200 kg estrazione totale con guida telescopica

*TOP LINE drawers load capacity:*  
 • 75 kg - total extraction  
 • 100 kg - 85% partial extraction  
 • 200 kg - total extraction

*Charge tiroir TOP:*  
 • 75 kg - ouverture totale  
 • 100 kg - ouverture partielle de 85 %  
 • 200 kg - ouverture totale

**COLORE color | couleur**

standard	Blu RAL 5015		a richiesta <i>on request   sur commande</i>	Grigio RAL 7035	
----------	--------------	---	---	-----------------	---

**PRONTO A MAGAZZINO**  
*in stock | en stock*



h. 1000 mm • 5 cassetti  
**B100 53** estrazione parziale  
**B100 53T** estrazione totale 200 kg  
**B100 53V** estrazione totale 75 kg



h. 1000 mm • 5 cassetti  
**B100 54** estrazione parziale  
**B100 54T** estrazione totale 200 kg  
**B100 54V** estrazione totale 75 kg



h. 1000 mm • 6 cassetti  
**B100 65** estrazione parziale  
**B100 65T** estrazione totale 200 kg  
**B100 65V** estrazione totale 75 kg



h. 1000 mm • 6 cassetti  
**B100 64** estrazione parziale  
**B100 64T** estrazione totale 200 kg  
**B100 64V** estrazione totale 75 kg



h. 1000 mm • 6 cassetti  
**B100 66** estrazione parziale  
**B100 66T** estrazione totale 200 kg  
**B100 66V** estrazione totale 75 kg



h. 1000 mm • 7 cassetti  
**B100 74** estrazione parziale  
**B100 74T** estrazione totale 200 kg  
**B100 74V** estrazione totale 75 kg



h. 1000 mm • 7 cassetti  
**B100 79** estrazione parziale  
**B100 79T** estrazione totale 200 kg  
**B100 79V** estrazione totale 75 kg



h. 1000 mm • 7 cassetti  
**B100 72** estrazione parziale  
**B100 72T** estrazione totale 200 kg  
**B100 72V** estrazione totale 75 kg



h. 1000 mm • 8 cassetti  
**B100 83** estrazione parziale  
**B100 83T** estrazione totale 200 kg  
**B100 83V** estrazione totale 75 kg



h. 1000 mm • 8 cassetti  
**B100 84** estrazione parziale  
**B100 84T** estrazione totale 200 kg  
**B100 84V** estrazione totale 75 kg



h. 1000 mm • 8 cassetti  
**B100 85** estrazione parziale  
**B100 85T** estrazione totale 200 kg  
**B100 85V** estrazione totale 75 kg



h. 1000 mm • 8 cassetti  
**B100 86** estrazione parziale  
**B100 86T** estrazione totale 200 kg  
**B100 86V** estrazione totale 75 kg








● h. 1000 mm • 8 cassetti  
**B100 88** estrazione parziale  
**B100 88T** estrazione totale 200 kg  
**B100 88V** estrazione totale 75 kg



● h. 1000 mm • 9 cassetti  
**B100 95** estrazione parziale  
**B100 95T** estrazione totale 200 kg  
**B100 95V** estrazione totale 75 kg



● h. 1000 mm • 9 cassetti  
**B100 01** estrazione parziale  
**B100 02** estrazione totale 200 kg  
**B100 01V** estrazione totale 75 kg



● h. 1000 mm • 9 cassetti  
**B100 96** estrazione parziale  
**B100 96T** estrazione totale 200 kg  
**B100 96V** estrazione totale 75 kg




● h. 1000 mm • 9 cassetti  
**B100 97** estrazione parziale  
**B100 97T** estrazione totale 200 kg  
**B100 97V** estrazione totale 75 kg



● h. 1000 mm • 10 cassetti  
**B100 102** estrazione parziale  
**B100 102T** estrazione totale 200 kg  
**B100 102V** estrazione totale 75 kg



● h. 1000 mm • 11 cassetti  
**B100 113** estrazione parziale  
**B100 113T** estrazione totale 200 kg  
**B100 113V** estrazione totale 75 kg



● h. 1000 mm • 12 cassetti  
**B100 12** estrazione parziale  
**B100 12T** estrazione totale 200 kg  
**B100 12V** estrazione totale 75 kg



● h. 1450 mm • 9 cassetti  
**B145 93** estrazione parziale  
**B145 93T** estrazione totale 200 kg  
**B145 93V** estrazione totale 75 kg



● h. 1450 mm • 9 cassetti  
**B145 91** estrazione parziale  
**B145 91T** estrazione totale 200 kg  
**B145 91V** estrazione totale 75 kg



● h. 1450 mm • 9 cassetti  
**B145 92** estrazione parziale  
**B145 92T** estrazione totale 200 kg  
**B145 92V** estrazione totale 75 kg



● h. 1450 mm • 9 cassetti  
**B145 10** estrazione parziale  
**B145 10T** estrazione totale 200 kg  
**B145 10V** estrazione totale 75 kg



● h. 1450 mm • 10 cassetti  
**B145 02** estrazione parziale  
**B145 02T** estrazione totale 200 kg  
**B145 02V** estrazione totale 75 kg




● h. 1450 mm • 10 cassetti  
**B145 101** estrazione parziale  
**B145 101T** estrazione totale 200 kg  
**B145 101V** estrazione totale 75 kg



● h. 1450 mm • 11 cassetti  
**B145 111** estrazione parziale  
**B145 111T** estrazione totale 200 kg  
**B145 111V** estrazione totale 75 kg



● h. 1450 mm • 13 cassetti  
**B145 113** estrazione parziale  
**B145 113T** estrazione totale 200 kg  
**B145 113V** estrazione totale 75 kg



● h. 1450 mm • 14 cassetti  
**B145 114** estrazione parziale  
**B145 114T** estrazione totale 200 kg  
**B145 114V** estrazione totale 75 kg






## Suddivisione interna cassetti

drawers inside division | subdivision dans les tiroirs


1 U = 17mm



- 24 conche a 2 canali  
SC 5017 per cassetti da 50 mm  
SC 7517 per cassetti da 75 mm



- 24 conche a 3 canali  
SC 5018 per cassetti da 50 mm  
SC 7518 per cassetti da 75 mm



- 24 conche a 4 canali  
SC 5019 per cassetti da 50 mm  
SC 7519 per cassetti da 75 mm




- 96 vaschette 75x75 mm  
SV 5017 per cassetti da 50 mm  
SV 7517 per cassetti da 75 mm  
SV 10017 per cassetti da 100-125 mm




- 48 vaschette 75x150 mm  
SV 5018 per cassetti da 50 mm  
SV 7518 per cassetti da 75 mm  
SV 10018 per cassetti da 100-125 mm



- 24 vaschette 150x150 mm  
SV 5019 per cassetti da 50 mm  
SV 7519 per cassetti da 75 mm  
SV 10019 per cassetti da 100-125 mm




- 4 divisori fessurati 36 U  
3 divisori trasversali 12 U  
2 divisori trasversali 9 U  
SD 7546 per cassetti da 75 mm  
SD 10047 per cassetti da 100-125 mm  
SD 15045 per cassetti da 150 mm




- 4 divisori fessurati 36 U  
6 divisori fessurati 12 U  
4 divisori trasversali 9 U  
SD 5012 per cassetti da 50 mm  
SD 7514 per cassetti da 75 mm  
SD 10015 per cassetti da 100-125 mm  
SD 15015 per cassetti da 150 mm  
SD 20014 per cassetti da 200 mm  
SD 30009 per cassetti da 300 mm



- 5 divisori fessurati 36 U  
12 divisori trasversali 9 U  
SD 5039 per cassetti da 50 mm  
SD 7547 per cassetti da 75 mm  
SD 10048 per cassetti da 100-125 mm  
SD 15046 per cassetti da 150 mm  
SD 20030 per cassetti da 200 mm



- 5 divisori fessurati 36 U  
18 divisori trasversali 9 U  
SD 5013 per cassetti da 50 mm  
SD 7515 per cassetti da 75 mm  
SD 10016 per cassetti da 100-125 mm  
SD 15016 per cassetti da 150 mm  
SD 20015 per cassetti da 200 mm  
SD 30010 per cassetti da 300 mm



- 3 divisori fessurati 36 U  
6 divisori trasversali 12 U  
SD 7525 per cassetti da 75 mm  
SD 10026 per cassetti da 100-125 mm  
SD 15024 per cassetti da 150 mm



- 3 divisori lisci 36 U  
SD 7526 per cassetti da 75 mm  
SD 10027 per cassetti da 100-125 mm  
SD 15025 per cassetti da 150 mm


## Componenti per la suddivisione interna dei cassetti

parts for inside division | compartiments pour la subdivision intérieure

### DIVISORI partitions / cloisons

per altezza frontale cassetto mm


#### fessurati



Sono realizzati in lamiera zincata. Il passo delle fessurazioni è di 17 mm. (1 unità > 17 mm.)  
Pierced partitions. Made of galvanised sheet. The distance among holes is 17 mm | Cloisons percées. Réalisés en tôle galvanisée. Le pas des trous est de 17 mm

	50	75	100-125	150	200	300
<b>36U</b>	DF 305	DF 307	DF 310	DF 315	DF 320	DF 330

#### lisci



Sono realizzati in lamiera zincata.  
Smooth partitions. Made of galvanised sheet. | Cloisons lisses. Réalisés en tôle galvanisée.

	50	75	100-125	150	200	300
<b>36U</b>	DL 605	DL 607	DL 610	DL 615	DL 620	DL 630

#### trasversali



Sono realizzati in alluminio. Con sede per etichetta  
Side partitions. Made of aluminium. With fold for label | Cloisons transversales. Réalisés en aluminium. Avec pli pour étiquette

	per altezza frontale cassetto mm					
mm	50	75	100-125	150	200	300
<b>3U</b>	47	DT 503	DT 703	DT 103		
<b>5U</b>	81	DT 505	DT 705	DT 105		
<b>6U</b>	98	DT 506	DT 706	DT 106	DT 156	
<b>9U</b>	149	DT 509	DT 709	DT 109	DT 159	DT 209
<b>12U</b>	200	DT 512	DT 712	DT 112	DT 152	DT 212
<b>15U</b>	251	DT 515	DT 715	DT 115	DT 155	DT 225
<b>18U</b>	302				DT 158	DT 228

### CONCHE tubs / cloisons à courbes



Realizzati in materiale plastico. Servono a contenere utensili di particolare delicatezza. Per cassetti con frontale h. 50 e 75 mm.



Tubs partitions. Made of plastic. Can be used to hold special fragile tool. | Cloisons à courbes. Réalisées en plastique. Ils contiennent outillages très fragiles



<b>SC 2</b>	Conca a 2 canali con 2 divisori compresi
<b>SCD 2</b>	Divisorio per SC 2
<b>SC 3</b>	Conca a 3 canali con 3 divisori compresi
<b>SCD 3</b>	Divisorio per SC 3
<b>SC 4</b>	Conca a 4 canali con 4 divisori compresi
<b>SCD 4</b>	Divisorio per SC 4

### VASCHETTE tubs / cuves



Realizzate in materiale plastico, sono inseribili all'interno dei cassetti.  
Tubs. Made of plastic, can be inserted into the drawers | Cuves. Réalisées en plastique, peuvent être introduites dans les tiroirs

frontale cass.	larghezza	profondità	altezza	articolo
50	75	75	26	VP 01
50	150	75	26	VP 02
50	150	150	26	VP 03
75	75	75	52	VP 05
75	150	75	52	VP 06
75	150	150	52	VP 07
100-125	150	75	71	VP 08
100-125	150	150	71	VP 09
100-125	75	75	71	VP 10



## Componenti per armadi a cassetti

parts | compartments

54X36 U.

### CORPO ARMADIO



articolo	larghezza mm	profondità mm	altezza mm	h. allogg. cassetti
B100	1023	725	1000	900
B145	1023	725	1450	1350

### CASSETTI



articolo	altezza frontale mm	larghezza utile 54U mm	profondità utile 36U mm	altezza utile mm	altezza laterale mm	portata kg	estraibilità	guida
5305P	50	918	612	30	30	100	85%	Semplice
5305V	50	918	612	30	30	75	100%	Telescopica
5307P	75	918	612	60	50	100	85%	Semplice
5307T	75	918	612	60	50	200	100%	Telescopica
5307V	75	918	612	60	50	75	100%	Telescopica
5310P	100	918	612	85	75	100	85%	Semplice
5310T	100	918	612	85	75	200	100%	Telescopica
5310V	100	918	612	85	75	75	100%	Telescopica
5312P	125	918	612	110	100	100	85%	Semplice
5312T	125	918	612	110	100	200	100%	Telescopica
5312V	125	918	612	110	100	75	100%	Telescopica
5315P	150	918	612	135	125	100	85%	Semplice
5315T	150	918	612	135	125	200	100%	Telescopica
5315V	150	918	612	135	125	75	100%	Telescopica
5320P	200	918	612	185	168	100	85%	Semplice
5320T	200	918	612	185	168	200	100%	Telescopica
5320V	200	918	612	185	168	75	100%	Telescopica
5330P	300	918	612	285	275	100	85%	Semplice
5330T	300	918	612	285	275	200	100%	Telescopica
5330V	300	918	612	285	275	75	100%	Telescopica

### ACCESSORI

	<b>TOP IN LAMIERA RIVESTITO IN GOMMA</b>	Fornita di serie negli armadi carrellati <i>Included for closets on wheels   De série pour les armoires chariotés</i>	TR04
	<b>ZOCCOLO FISSO</b>	Base per cassetiera h. 50 mm <i>Base for cabinet, h. mm 50   Base pour bloc tiroirs h. 50 mm</i>	ZA04
	<b>ZOCCOLO INFORCABILE</b>	Base inforcabile per cassetiera h. 100 mm <i>Forkable base for cabinet, h. mm 100   Base enfourchable pour bloc tiroirs h. 100 mm</i>	ZI04



armadi a cassetti | closets with drawers | armoires à tiroirs



# 64x36u.

1193 mm larghezza *width* | *largeur*  
725 mm profondità *depth* | *profondeur*

## LINEA TOP

**PORTATE CASSETTO**  
• 200 kg estrazione totale  
con guida telescopica

*TOP LINE drawers load capacity:*  
• 200 kg - total extraction

*Charge tiroir TOP:*  
• 200 kg - ouverture totale



● h. 1000 mm • 6 cassetti  
**T100 04T** estrazione totale 200 kg



● h. 1000 mm • 7 cassetti  
**T100 71T** estrazione totale 200 kg



● h. 1000 mm • 7 cassetti  
**T100 73T** estrazione totale 200 kg



● h. 1000 mm • 8 cassetti  
**T100 05T** estrazione totale 200 kg



● h. 1000 mm • 8 cassetti  
**T100 88T** estrazione totale 200 kg



● h. 1000 mm • 9 cassetti  
**T100 02T** estrazione totale 200 kg

### COLORE *color* | *couleur*

standard	Blu RAL 5015		a richiesta <i>on request</i>   <i>sur commande</i>	Grigio RAL 7035	
----------	--------------	---	--	-----------------	---







● h. 1450 mm • 9 cassetti  
T145 09T estrazione totale 200 kg



● h. 1450 mm • 10 cassetti  
T145 10T estrazione totale 200 kg




● h. 1450 mm • 13 cassetti  
T145 13T estrazione totale 200 kg

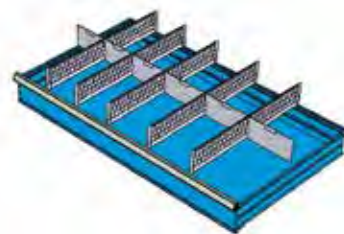
## Suddivisione interna cassetti

drawers inside division | subdivision dans les tiroirs

1 U = 17mm



● 6 divisori fessurati 36 U  
6 divisori trasversali 9 U  
1 divisorio trasversale 10 U  
SD 7556 per cassetti da 75 mm  
SD 10057 per cassetti da 100-125 mm  
SD 15055 per cassetti da 150 mm



● 5 divisori fessurati 36 U  
2 divisori trasversali 9 U  
1 divisorio trasversale 10 U  
3 divisori trasversali 12 U  
SD 7557 per cassetti da 75 mm  
SD 10058 per cassetti da 100-125 mm  
SD 15056 per cassetti da 150 mm


## Componenti per la suddivisione interna dei cassetti

parts for inside division | compartiments pour la subdivision intérieure

### DIVISORI partitions / cloisons

per altezza frontale cassetto mm

#### fessurati




Sono realizzati in lamiera zincata. Il passo delle fessurazioni è di 17 mm. (1 unità > 17 mm.)  
Pierced partitions. Made of galvanised sheet. The distance among holes is 17 mm | Cloisons percées. Réalisés en tôle galvanisée. Le pas des trous est de 17 mm

	75	100-125	150	200	300
36U	DF 307	DF 310	DF 315	DF 320	DF 330

per altezza frontale cassetto mm

#### lisci



Sono realizzati in lamiera zincata.  
Smooth partitions. Made of galvanised sheet. | Cloisons lisses. Réalisés en tôle galvanisée.

	75	100-125	150	200	300
36U	DL 607	DL 610	DL 615	DL 620	DL 630

per altezza frontale cassetto mm

#### trasversali



Sono realizzati in alluminio. Con sede per etichetta  
Side partitions. Made of aluminium. With fold for label | Cloisons transversales. Réalisés en aluminium. Avec pli pour étiquette

	mm	75	100-125	150	200	300
3U	47	DT 703	DT 103			
5U	81	DT 705	DT 105			
6U	98	DT 706	DT 106	DT 156		
9U	149	DT 709	DT 109	DT 159	DT 209	DT 309
10U	166	DT 710	DT 110	DT 151	DT 210	DT 310
12U	200	DT 712	DT 112	DT 152	DT 212	DT 312
15U	251	DT 715	DT 115	DT 155	DT 225	DT 325
18U	302			DT 158	DT 128	DT 138

### CONCHE tubs / cloisons à couves



Realizzati in materiale plastico. Servono a contenere utensili di particolare delicatezza. Per cassetti con frontale h. 50 e 75 mm.

SC 2	Conca a 2 canali con 2 divisori compresi
------	--



Tubs partitions. Made of plastic. Can be used to hold special fragile tool. | Cloisons à couves. Réalisées en plastique. Ils contiennent outillages très fragiles

SCD 2	Divisorio per SC 2
-------	--------------------



SC 3	Conca a 3 canali con 3 divisori compresi
------	--

SCD 3	Divisorio per SC 3
-------	--------------------

SC 4	Conca a 4 canali con 4 divisori compresi
------	--

SCD 4	Divisorio per SC 4
-------	--------------------

### VASCHETTE tubs / cuves



Realizzate in materiale plastico, sono inseribili all'interno dei cassetti.  
Tubs. Made of plastic, can be inserted into the drawers | Cuves. Réalisées en plastique, peuvent être introduites dans les tiroirs


frontale cass.	larghezza	profondità	altezza	articolo
75	75	75	52	VP 05
75	150	75	52	VP 06
75	150	150	52	VP 07
100-125	150	75	71	VP 08
100-125	150	150	71	VP 09
100-125	75	75	71	VP 10







## Componenti per armadi a cassetti

parts | compartments

64X36 u.

CORPO ARMADIO	articolo	larghezza mm	profondità mm	altezza mm	h. allogg. cassetti
	T100	1193	725	1000	900
	T145	1193	725	1450	1350

CASSETTI	articolo	altezza frontale mm	larghezza utile 64U mm	profondità utile 36U mm	altezza utile mm	altezza laterale mm	portata kg	estraibilità	guida
	6307T	75	1088	612	60	50	200	100%	Telescopica
	6310T	100	1088	612	85	75	200	100%	Telescopica
	6315T	150	1088	612	135	125	200	100%	Telescopica
	6320T	200	1088	612	185	168	200	100%	Telescopica
	6330T	300	1088	612	285	225	200	100%	Telescopica

ACCESSORI			
	<b>TOP IN LAMIERA RIVESTITO IN GOMMA</b>	Fornita di serie negli armadi carrellati <i>Included for closets on wheels   De série pour les armoires chariotés</i>	TR10
	<b>ZOCCOLO FISSO</b>	Base per cassettiera h. 50 mm <i>Base for cabinet, h. mm 50   Base pour bloc tiroirs h. 50 mm</i>	ZA07
	<b>ZOCCOLO INFORCABILE</b>	Base inforcabile per cassettiera h. 100 mm <i>Forkable base for cabinet, h. mm 100   Base enfourchable pour bloc tiroirs h. 100 mm</i>	ZI07





# 78X36u.

1431 mm larghezza *width* | *largeur*  
725 mm profondità *depth* | *profondeur*

## LINEA TOP

**PORTATE CASSETTO**  
• 200 kg estrazione totale  
con guida telescopica

*TOP LINE drawers load capacity:*  
• 200 kg - total extraction

*Charge tiroir TOP:*  
• 200 kg - ouverture totale



● h. 1000 mm • 5 cassetti  
**V100 05T** estrazione totale 200 kg



● h. 1000 mm • 7 cassetti  
**V100 07T** estrazione totale 200 kg



● h. 1000 mm • 8 cassetti  
**V100 85T** estrazione totale 200 kg



● h. 1450 mm • 8 cassetti  
**V145 08T** estrazione totale 200 kg



● h. 1450 mm • 9 cassetti  
**V145 09T** estrazione totale 200 kg



● h. 1450 mm • 11 cassetti  
**V145 11T** estrazione totale 200 kg

### COLORE *color* | *couleur*

standard	Blu RAL 5015		a richiesta <i>on request</i>   <i>sur commande</i>	Grigio RAL 7035	
----------	--------------	--	--	-----------------	--

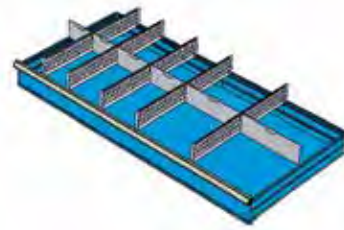
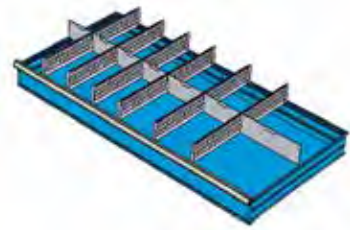




## Suddivisione interna cassetti

drawers inside division | subdivision dans les tiroirs

1 u. = 17mm



- 6 divisori fessurati 36 U
- 4 divisori trasversali 9 U
- 2 divisori trasversali 12 U
- 1 divisorio trasversale 18 U
- SD 7554 per cassetti da 75 mm
- SD 10055 per cassetti da 100-125 mm
- SD 15053 per cassetti da 150 mm


- 5 divisori fessurati 36 U
- 2 divisori trasversali 9 U
- 2 divisori trasversali 12 U
- 2 divisori trasversali 18 U
- SD 7555 per cassetti da 75 mm
- SD 10056 per cassetti da 100-125 mm
- SD 15054 per cassetti da 150 mm

## Componenti per la suddivisione interna dei cassetti


parts for inside division | compartiments pour la subdivision intérieure

### DIVISORI partitions / cloisons


per altezza frontale cassetto mm

fessurati	75	100-125	150	200	300	
 <p>Sono realizzati in lamiera zincata. Il passo delle fessurazioni è di 17 mm. (1 unità &gt; 17 mm.) Pierced partitions. Made of galvanised sheet. The distance among holes is 17 mm   Cloisons percées. Réalisés en tôle galvanisée. Le pas des trous est de 17 mm</p>	36U	DF 307	DF 310	DF 315	DF 320	DF 330

per altezza frontale cassetto mm

lisci	75	100-125	150	200	300	
 <p>Sono realizzati in lamiera zincata. Smooth partitions. Made of galvanised sheet.   Cloisons lisses. Réalisés en tôle galvanisée.</p>	36U	DL 607	DL 610	DL 615	DL 620	DL 630

per altezza frontale cassetto mm

trasversali	75	100-125	150	200	300	
 <p>Sono realizzati in alluminio. Con sede per etichetta Side partitions. Made of aluminium. With fold for label   Cloisons transversales. Réalisés en aluminium. Avec pli pour étiquette</p>	3U 47mm	DT 703	DT 103			
	5U 81mm	DT 705	DT 105			
	6U 98mm	DT 706	DT 106	DT 156		
	9U 149mm	DT 709	DT 109	DT 159	DT 209	DT 309
	12U 200mm	DT 712	DT 112	DT 152	DT 212	DT 312
	15U 251mm	DT 715	DT 115	DT 155	DT 225	DT 325
18U 302mm	DT 718	DT 108	DT 158	DT 128	DT 138	


## Componenti per armadi a cassetti

parts | compartiments


78 X 36 u.






### CORPO ARMADIO

	articolo	larghezza mm	profondità mm	altezza mm	h. allogg. cassetti
	V100	1431	725	1000	900
	V145	1431	725	1450	1350

### CASSETTI

	articolo	altezza frontale mm	larghezza utile 78U mm	profondità utile 36U mm	altezza utile mm	altezza laterale mm	portata kg	estraibilità	guida
	7307T	75	1326	612	60	50	200	100%	Telescopica
	7310T	100	1326	612	85	75	200	100%	Telescopica
	7315T	150	1326	612	135	125	200	100%	Telescopica
	7320T	200	1326	612	185	168	200	100%	Telescopica
	7330T	300	1326	612	285	225	200	100%	Telescopica

### ACCESSORI

	<b>TOP IN LAMIERA RIVESTITO IN GOMMA</b>	Fornita di serie negli armadi carrellati Included for closets on wheels   De série pour les armoires chariotés	TR11
	<b>ZOCCOLO FISSO</b>	Base per cassetiera h. 50 mm Base for cabinet, h. mm 50   Base pour bloc tiroirs h. 50 mm	ZA08
	<b>ZOCCOLO INFORCABILE</b>	Base inforcabile per cassetiera h. 100 mm Forkable base for cabinet, h. mm 100   Base enfourcable pour bloc tiroirs h. 100 mm	ZI08



# Cassettiere a serratura elettronica

Closets with electronic lock | Armoires à tiroirs avec serrure électronique

LINEA TOP

COLORE color | couleur

standard	Blu RAL 5015	a richiesta on request   sur commande	Grigio RAL 7035
----------	--------------	--	-----------------



Un sistema più innovativo per l'apertura dei cassetti è costituito dalla **SERRATURA ELETTRONICA**.

L'apertura avviene tramite la **chiave a placchetta PSLOCK**, che agisce con sistema a prossimità.

Ecco alcuni dei vantaggi che offre questo sistema di apertura tramite trasmettitore :

- Può essere programmato e condiviso da più operatori (fino a 49 chiavi).
- Si può avere una gerarchia di accesso.
- Si possono aprire più armadi con una sola chiave PSLOCK
- Per azionare la chiusura basta avvicinare la chiave PSLOCK alla placchetta inserita nell'armadio.
- La programmazione è semplice e non richiede l'uso di computer
- La cassettera viene fornita già programmata, con 2 chiavi PSLOCK attivate ed una scheda di programmazione per nuove attivazione
- Il sistema garantisce 25.000 cicli di apertura e chiusura prima di effettuare il cambio batterie.

Gli Armadi a Cassetti con serratura elettronica sono dotati di uno speciale meccanismo di sicurezza a chiusura centralizzata, che, oltre a consentire l'apertura di un solo cassetto alla volta, ne garantisce la silenziosità.

The **ELECTRONIC LOCK** is the most innovative system for closing the drawers. Once the drawers are locked, they can be opened by the **PSLOCK badge** which uses a proximity system. This opening system has several benefits such as:

- It can be programmed and shared among more users (up to a maximum of 49 different keys for the same lock)
- It allows the creation of a hierarchy of access
- It allows the opening of more closets with a single badge
- The drawers can be closed just by getting the PSLOCK badge next to the badge inserted in the closet
- Programming the badges is simple and does not require the use of a computer
- The closet is supplied with 2 programmed PS-LOCK badges and a programming badge for activating new keys
- The system guarantee 25000 cycles per battery

The closets with electronic lock drawers are equipped with a special centralized locking system which allows the smooth and noiseless opening of one drawer at a time.

Un système plus innovateur pour l'ouverture des tiroirs c'est la **SERREURE ELECTRONIQUE** qui peut ouvrir/fermer en utilisant un système de proximité.

Voici des avantages:

- Chaque serrure peut enregistrer 49 clés utilisateur.
- Une système de hiérarchie d'accès.
- On peut ouvrir plusieurs armoires avec la même clé
- Pour activer le système de fermeture il faut présenter la Clé PS-LOCK sur la plaque de l'armoire.
- Ce n'est pas nécessaire avoir un ordinateur ou d'outils spécifiques.
- Le caisson a tiroir est livré programmé avec 2 clés activés et carte de programmation pour activer des autres clés.
- Très sur, plus de 25.000 ouvertures/fermeture avant de changer la batterie.

Les armoires a tiroirs avec serrure électronique ont un spécial système de fermeture centralisée, qui peut ouvrir un tiroir chaque fois et permettre d'avoir une ouverture silencieux.

36x36 u.

717 mm larghezza width | largeur  
725 mm profondità depth | profondeur

Cassetto ad estrazione totale portata 75 kg.

Load capacity: • 75 kg - total extraction |  
Charge: • 75 kg - ouverture totale



- **M100 71VSE** l. 717 / p. 725 / h. 1000  
Con 7 cassetti  
With 7 drawers | Avec 7 tiroirs



- **M100 02VSE** l. 717 / p. 725 / h. 1000  
Con 9 cassetti  
With 9 drawers | Avec 9 tiroirs

54x36 u.

1023 mm larghezza width | largeur  
725 mm profondità depth | profondeur

Cassetto ad estrazione totale portata 200 kg.

Load capacity: • 200 kg - total extraction |  
Charge: • 200 kg - ouverture totale



- **B100 79TSE** l. 1023 / p. 725 / h. 1000  
Con 7 cassetti  
With 7 drawers | Avec 7 tiroirs

**Per ulteriori composizioni personalizzate contattateci per un preventivo**  
Customized composition can be made on request, please contact us for a quotation | Pour différents compositions veuillez nous contacter pour un offre.

## Accessori

Accessories | Accessoires



- **CPSL10**  
Scheda di programmazione  
Programming-Card |  
Carte de programmation



- **CPSL15**  
Chiave Pslock  
PSLOCK badge |  
PSLOCK Clé





 LINEA TOP

# Serie SMART

*SMART Line | Ligne SMART*

armadi a cassetti  
closets with drawers | armoires à tiroirs





# Serie SMART

SMART Line | Ligne SMART

COLORE color | couleur

standard	Grigio RAL 7016		a richiesta on request   sur commande	Nero RAL 9005	
----------	-----------------	---	--	---------------	---

La nuova linea di cassetiere e postazioni lavoro SMART si rivolge ad una clientela di alto livello che richiede un prodotto di qualità e dal design raffinato per arredare ed attrezzare ambienti di lavoro gradevoli, funzionali e contemporanei. Offre una vasta tipologia di moduli, componenti attrezzati e corpi illuminanti, permettendo così numerose composizioni personalizzate.

I componenti della linea SMART sono particolarmente curati nel design, adottando linee morbide ed avvolgenti. I colori grigio scuro o nero esaltano il prodotto, rendendolo adatto non solo ad ambienti di lavoro, ma anche a spazi abitativi e plurifunzionali, come loft, studi professionali, negozi.

Nel catalogo proponiamo una gamma di postazioni complete, per ulteriori e personalizzate soluzioni contattare i nostri uffici commerciali.

*The new line of SMART drawer units and workstations is aimed at a high-end clientele requiring a quality product with a sophisticated design. This line of products perfectly furnishes and outfits work environments with pleasant, functional, and contemporary articles. It offers a vast range of modules, equipped components, and lighting bodies, which can be used to create a different number of customized compositions.*

*The components of the SMART line are characterized by a meticulous design, with soft wrap-around lines. The dark gray or black colors highlight the aesthetic appeal of the product, making it suitable not only for the workplace, but also for residential and multifunctional spaces, like lofts, professional studios, and stores.*

*In the catalog a series of complete workstations is proposed. For other and/or customized solutions, please contact MG's sales offices.*

*La nouvelle ligne de caisson à tiroirs et de postes de travail SMART s'adresse à une clientèle de haut niveau qui exige un produit de qualité et au design raffiné pour meubler et équiper des lieux de travail agréables, fonctionnels et contemporains. La ligne SMART propose une large gamme de modules, composants équipés et blocs fournis d'éclairage, permettant ainsi de nombreuses compositions personnalisées.*

*Les composants de la ligne SMART sont particulièrement soignés dans le design, ils suivent des lignes souples et enveloppantes. Les couleurs gris foncé ou noir exaltent le produit, ce qui convient non seulement aux lieux de travail, mais aussi aux habitations et espaces multifonctionnels, comme des lofts, des bureaux professionnels, des magasins.*


*Dans le catalogue, nous proposons une codification des postes de travail complets, pour recevoir des solutions plus personnalisées, nous vous prions de prendre contact avec nos bureaux de vente.*





## Postazioni

Workstation | Poste de travail

 LINEA TOP



### ● SMA100 O1

l. 1434 / p. 792 / h. 2010  
Postazione composta da  
1 cassetiera SMA 85 O2  
1 armadio SMA 85AB  
1 top di copertura rivestito  
in lamiera gommata  
1 sopralzo attrezzato con 2 montanti  
1 mensola prof. 170 mm  
1 mensola prof. 250 mm  
1 pannello foro quadro H 328 mm  
1 cielo con binario portautensili

#### Workstation includes

No. 1 drawer unit SMA 8502  
No. 1 closet SMA 85AB  
No. 1 top cover coated with  
rubberized sheet metal  
No. 1 hutch equipped with  
No. 2 uprights  
1 prof. shelf 170 mm  
1 prof. shelf 250 mm  
1 panel with additional square  
hole h 328 mm  
No. 1 top panel with tool-holder guide

#### Poste de travail composé de

n° 1 armoire à tiroirs SMA 8502  
n° 1 armoire SMA 85AB  
n° 1 top de couverture protection  
tôle caoutchouc  
n° 1 réception équipée avec  
n° 2 montants  
1 étagère prof. 170 mm  
1 étagère prof. 250 mm  
1 panneau trou carré h mm 328  
n° 1 panneau avec barre porte-outils



### ● SMA200 O1

l. 2034 / p. 792 / h. 2010  
Postazione composta da  
1 cassetiera SMA 8501  
1 cassetiera SMA 8502  
1 cassetiera SMA 85R 01  
1 top di copertura rivestito  
in lamiera gommata  
1 mensola portacomputer  
1 sopralzo attrezzato con  
3 montanti  
2 mensole prof. mm 170  
2 mensole prof. mm 250  
2 pannelli foro quadro h mm 328  
1 cielo con binario portautensili

#### Workstation includes

No. 1 drawer unit SMA 8501  
No. 1 drawer unit SMA 8502  
No. 1 drawer unit SMA 85R 01  
No. 1 top cover coated with  
rubberized sheet metal  
No. 1 shelf for PC  
No. 1 hutch equipped with  
No. 3 uprights  
2 prof. shelves 170 mm  
1 prof. shelf 250 mm  
2 panels with additional  
square hole h 328 mm  
No. 1 top panel with tool-holder guide

#### Poste de travail composé de

n° 1 armoire à tiroirs SMA 8501  
n° 1 armoire à tiroirs SMA 8502  
n° 1 armoire à tiroirs SMA 85R 01  
n° 1 top de couverture protection  
tôle caoutchouc  
n° 1 support tiroir porte clavier  
n° 1 réception équipée avec  
n° 3 montants  
2 étagères prof. mm 170  
1 étagère prof. mm 250  
2 panneaux perforés carrés h mm 328  
n° 1 panneau avec barre porte-outils

### ● SMA100 O2

l. 1434 / p. 792 / h. 1960  
Postazione composta da  
1 cassetiera SMA 8502  
1 armadio SMA 85AB  
1 top di copertura rivestito  
in lamiera gommata  
1 sopralzo attrezzato con  
1 mobile con pannello forato  
e chiusura a serrandina.

#### Workstation includes

No. 1 drawer unit SMA 8502  
No. 1 closet SMA 85AB  
No. 1 top cover coated with  
rubberized sheet metal  
No. 1 hutch equipped with  
No. 1 cabinet with pierced panel  
and shutter closing mechanism

#### Poste de travail composé de

n° 1 armoire à tiroirs SMA 8502  
n° 1 armoire SMA 85AB  
n° 1 top de couverture protection  
tôle caoutchouc  
n° 1 réception équipée avec  
n° 1 meuble avec panneau perforé  
et rideau.



### ● SMA200 O2

l. 2034 / p. 792 / h. 1960  
Postazione composta da  
1 cassetiera SMA 8501  
1 cassetiera SMA 8502  
1 cassetiera SMA 85R 01  
1 top di copertura rivestito  
in lamiera gommata  
1 sopralzo attrezzato con 1 mobile con  
pannello forato e chiusura a serrandina  
SMASER 01.

#### Workstation includes

No. 1 drawer unit SMA 8501  
No. 1 drawer unit SMA 8502  
No. 1 drawer unit SMA 85R 01  
No. 1 top cover coated with  
rubberized sheet metal  
No. 1 hutch equipped with  
No. 1 cabinet with pierced panel  
and shutter closing mechanism  
SMASER 01

#### Poste de travail composé de

n° 1 armoire à tiroirs SMA 8501  
n° 1 armoire à tiroirs SMA 8502  
n° 1 armoire à tiroirs SMA 85R 01  
n° 1 top de couverture protection  
tôle caoutchouc  
n° 1 réception équipée avec  
n° 1 armoire avec panneau perforé  
et rideau.  
SMASER 01





## Composizioni

Compositions | Compositions



### ● SMA100 03

l. 1434 / p. 732 / h. 910  
Postazione composta da  
1 cassetiera SMA 8502, 1 armadio SMA 85AB  
1 top di copertura rivestito in lamiera gommata

#### Workstation includes

No. 1 drawer unit SMA 8502, No. 1 closet SMA 85AB  
No. 1 top cover coated with rubberized sheet metal

#### Poste de travail composé de

n° 1 armoire à tiroirs SMA 8502, n° 1 armoire SMA 85AB  
n° 1 top de couverture protection tôle caoutchouc

### ● SMA200 03

l. 2034 / p. 732 / h. 910  
Postazione composta da  
1 cassetiera SMA 8501  
1 cassetiera SMA 8502  
1 cassetiera SMA 85R 01  
1 top di copertura rivestito  
in lamiera gommata

#### Workstation includes

No. 1 drawer unit SMA 8501  
No. 1 drawer unit SMA 8502  
No. 1 drawer unit SMA 85R 01  
No. 1 top cover coated with  
rubberized sheet metal

#### Poste de travail composé de

n° 1 armoire à tiroirs SMA 8501  
n° 1 armoire à tiroirs SMA 8502  
n° 1 armoire à tiroirs SMA 85R 01  
n° 1 top de couverture protection tôle  
caoutchouc



**Per ulteriori composizioni personalizzate contattate il nostro ufficio tecnico**

For customized compositions please contact our technical office |  
Pour compositions additionnelles veuillez contacter notre bureau technique.

## Componenti

components | composants



### ● SAN LA15 • dim. 1173 mm

lampada per banco da mm 1500  
Lamp for 1500 mm. workbench | Lampe pour établi 1500 mm

Lampada a LED 14W con interruttore 4000K  
classe efficienza A+  
Led lamp 14W with 4000 K switch. EU energy label A+ |  
Lampe à Led 14W avec interrupteur 4000K lm1120,  
efficacité de classe A+

### ● SAN LA20 • dim. 873 mm

lampada per banco da mm 2000  
Lamp for 2000 mm. workbench | Lampe pour établi 2000 mm

2 Lampade a LED 10W con interruttore 4000K  
classe efficienza A+  
N. 2 led lamps 10W with 4000 K switch. EU energy label A+ |  
Lampe à Led 10W avec interrupteur 4000K lm1120, efficacité  
de classe A+

**A richiesta sono disponibili varie soluzioni di corpi illuminanti**

Other lighting solutions are available on request | Sur demande plusieurs lumières disponibles



## Componenti

components | composants



- **SMA 85 AB**  
l. 717 / p. 725 / h. 878  
armadio 36X36U con anta a battente,  
1 ripiano PR33, piedini regolabili  
*Closet 36X36U with swing door, 1  
shelf PR33, and adjustable leveling  
feet* | *Armoire 36X36U avec portes  
battants, 1 étagère PR33 pieds de  
surélévation réglables.*



- **SMA 85 01**  
l. 717 / p. 725 / h. 878  
cassettiera 36X36U con 6 cassetti:  
2 H 75, 2 H 100, 2 H 200 mm ad  
estrazione parziale. Piedini regolabili  
*Drawer 36X36U with adjustable leveling feet  
and 6 drawers: 2 H 75, 2 H 100, 2 H 200  
mm partial extraction* | *Armoire 36X36U  
avec 6 tiroirs: 2 H 75, 2 H 100, 2 H 200  
mm, ouverture partielle. Pieds de surélévation  
réglables.*



- **SMA 85 02**  
l. 717 / p. 725 / h. 878  
cassettiera 36X36U con 5 cassetti  
H 150 mm ad estrazione parziale.  
Piedini regolabili  
*Drawer 36X36U with adjustable  
leveling feet and 5 drawers: H 150 mm  
partial extraction* | *Armoire 36X36U  
avec 5 tiroirs H 150 mm, ouver-  
ture partielle. Pieds de surélévation  
réglables.*



- **SMA 85R 01**  
l. 564 / p. 725 / h. 870  
cassettiera 27X36 U su ruote con 5  
cassetti ad estrazione parziale:  
3 H 100, 2 H 150 mm  
*Drawer unit on wheels with 5 drawers: 3  
H 100, 2 H 150 mm partial extraction* |  
*Armoire meuble 27X36 à 5 tiroirs ouver-  
ture partielle: 3H 100, 2H 150 mm*



- **SMASERO1**  
l. 1400 / p. 200 / h. 900  
Mobile portattrezzi con lamiera a foro  
quadro sul retro. Serrandina in allumi-  
nio coibentato con serratura.  
*Tool rack with square-holed metal sheet  
back. The shutter is lockable and made in  
insulated aluminum.* | *Panneau porte-outils  
à rideau en aluminium isolé avec serrure.  
Structure métallique, trou carré arrière.*



- **SMASERO2**  
l. 1997 / p. 200 / h. 900  
Mobile portattrezzi con lamiera a  
foro quadro sul retro. Serrandina in  
alluminio coibentato con serratura.  
*Tool rack with square-holed metal sheet  
back. The shutter is lockable and made  
in insulated aluminum.* | *Panneau  
porte-outils à rideau en aluminium isolé  
avec serrure. Structure métallique, trou  
carré arrière.*







 LINEA TOP

## Banchi vendita

*Counters | Comptoirs de vente*



# Banconi

Counters | Comptoirs de vente

Un naturale ed efficace utilizzo degli **ARMADI A CASSETTI** avviene nella realizzazione di **banconi vendita per utensilerie, ferramenta, negozi**.


La possibilità di comporre banconi delle dimensioni desiderate, utilizzando la grande versatilità degli **ARMADI A CASSETTI**, di attrezzarli secondo le proprie esigenze, di rivestire il bancone con varie tipologie di top e pannellature, sfruttando in maniera creativa materiali e colori, rende concreta la finalità di **arredare** i propri spazi, oltre che di attrezzarli nella maniera migliore per il nostro lavoro.

***CLOSETS WITH DRAWERS** can also naturally and effectively be used to realize the **Counters of Tool Sheds, Hardware Stores, and Shops**.*

*Custom-sized counters can be created thanks to the great versatility of **CLOSETS WITH DRAWERS**. They can be equipped to suit individual needs, with various kinds of tops and panels available for the counters, along with a creative array of materials and colors, thus allowing customers to fully and completely **furnish** and equip their individual areas in the best way possible.*

*Les **ARMOIRES À TIROIRS** conviennent parfaitement pour la réalisation de **Comptoirs de Vente** pour les **Magasins d'outils, les quincailleries et autres Magasins**.*




*La possibilité de composer des comptoirs de vente aux dimensions désirées, grâce à la grande polyvalence des **ARMOIRES À TIROIRS**, de les équiper selon les besoins, de les recouvrir avec différents types de top et de panneaux, en utilisant d'une manière créative matériaux et couleurs, concrétise l'objectif de **meubler** ses propres espaces, et de les équiper de la meilleure façon pour travailler.*





**PIANO DI COPERTURA** *covering top / plan de couverture*

Costo su preventivo *Price on request / Sur devis*

		rivestimento	profondità mm	spessore mm
Piano in agglomerato ligneo rivestito in laminato plastico, colore grigio. <i>Top made of ecological chipboard covered with plastic laminate sheet. Grey color   Plateau en aggloméré de bois revêtu d'un laminé plastique. Couleur gris.</i>		LAMINATO PLASTICO	780 Per armadi profondi 36U	28
		LAMINATO PLASTICO	630 Per armadi profondi 27U	28
Piano in agglomerato ligneo rivestito in gomma liscia antiolio. <i>Rubber-coated oil-proof wooden work top.   Plateau aggloméré bois couverture en caoutchouc lisse résistant à l'huile.</i>		GOMMA LISCIA ANTIOLIO	780 Per armadi profondi 36U	28
		GOMMA LISCIA ANTIOLIO	630 Per armadi profondi 27U	28
Piano in agglomerato ligneo rivestito in lamiera di acciaio con gomma antiolio. <i>Wooden top coated with smooth rubber.   Plateau aggloméré bois couverture en tôle d'acier avec caoutchouc lisse résistant à l'huile.</i>		LAMIERA DI ACCIAIO CON GOMMA ANTIOLIO	780 Per armadi profondi 36U	28
		LAMIERA DI ACCIAIO CON GOMMA ANTIOLIO	630 Per armadi profondi 27U	28


**PIANO RIBALTABILE IN LEGNO**  
*wooden tip-up top / abattant en bois*

		articolo	rivestimento	profondità mm
717 mm larghezza <i>width / largeur</i>		BVRG71	GOMMA	780 (36 U)
		BVRG57	GOMMA	630 (27 U)
28 mm spessore <i>Thickness / Epaisseur</i>		BVRL71	LAMINATO	780 (36 U)
		BVRL57	LAMINATO	630 (27 U)



● **BVPO71** 717x900 mm / sp. 28 mm  
Anta va e vieni in laminato  
*Come and go door made of rolled section laminated | Volet va-et-vient en laminé*

● **BVFA30**  
Fascia in laminato  
*Laminated band | Bande en laminé*





ARMADIO ANTE SCORREVOLI *closet with sliding doors / armoire voltes coulissants*



Armadio ante scorrevoli con 2 piani regolabili

*Closet with sliding doors and 2 adjustable shelves |*

*Armoire voltes coulissants avec 2 plans réglables.*

- **AN1472** l. 1434 mm. / p. 725 mm. (36U) / h. 1000
- **AN1457** l. 1434 mm. / p. 572 mm. (27U) / h. 1000

ARMADIO AD ANGOLO *corner closet / armoire d'angle*



L'utilizzo di questo armadio ad angolo è utile per una composizione di gruppi di armadi cassettiere. Con la dotazione di un top di copertura si possono realizzare **banchi vendita** o per magazzino.

*This corner closet is useful for the assembling of chests of drawers closets. Equipped either with a laminated top covering, you can build **counters** or benches for warehouse. |*

*L'emploi de cet armoire à angle est utile aussi pour assembler des groupes d'armoires et chiffonniers. Avec un top de couverture en laminé, on peut réaliser des **comptoirs** ou stock.*

- **AG7802** l. 798 mm. (36U) / p. 798 mm. (36U) / h. 1000
- **AG7801** l. 645 mm. (27U) / p. 645 mm. (27U) / h. 1000



RIPIANI REGOLABILI PER CASSETTIERE *Adjustable shelves for closets / Etagères réglables*



● articolo	dimensioni	per cassettiere
<b>PR32</b>	659x444 mm	<b>36 X 27 u.</b>
<b>PR33</b>	659x597 mm	<b>36 X 36 u.</b>
<b>PR52</b>	965x444 mm	<b>54 X 27 u.</b>
<b>PR53</b>	965x597 mm	<b>54 X 36 u.</b>





# Scaffalatura Epsilon a cassettei

Epsilon Shelving | Rayonnage Epsilon

 LINEA TOP



La scaffalatura EPSILON è un vero e proprio sistema integrato per soluzioni professionali ed estetiche di alto livello.

Offre la possibilità di un pieno e personalizzato utilizzo dei cassettei, inserendoli in una struttura che ne esalta le potenzialità dimensionali e compositive e ne rende possibile l'integrazione con altri componenti quali ripiani, ripiani estraibili, separatori ed ante di chiusura. Otteniamo così scaffalature attrezzate e componibili, flessibili e personalizzabili per ogni ambiente ed utilizzo. La robusta struttura di tutti i componenti, rende la SCAFFALATURA EPSILON adatta a sostenere alti carichi, ad accogliere tutte le tipologie di cassettei della linea Top ed una vasta gamma di accessori interni necessari a suddividere ed allestire lo spazio secondo le proprie esigenze.

Inoltre, utilizzando in maniera creativa la gamma dei colori a disposizione, la SCAFFALATURA EPSILON può diventare un sistema inseribile nei più vari ambienti, dai negozi ai loft.

La scaffalatura deve essere progettata e montata da personale specializzato, deve essere fissata al pavimento o alla parete. I cassettei sono dotati di meccanismo che consente l'apertura di un solo cassetto alla volta.

*EPSILON shelving is an integrated system for high-end professional and aesthetic solutions. It allows for a personalized and complete use of the drawers, which are inserted into a structure that highlights their dimensional and configuration potential, making it possible to integrate them with other components like shelves, removable shelves, partitions, and doors. Thus, it is possible to create fully equipped, modular, and flexible cabinets, which can be personalized to suit any kind of environment and use.*

*The sturdy structure of all the components allows EPSILON SHELVING to bear heavy weight loads, and is compatible with all the drawers of the Top line, with a vast range of interior accessories available for the personalized subdivision and organization of the space. Additionally, by creatively using the range of available colors, EPSILON SHELVING can become a system suitable for use in the most diversified kinds of environments, from stores to lofts.*

*The shelving must be designed and assembled by skilled personnel, and must be secured to the floor or wall. The drawers come equipped with a mechanism that allows just one single drawer to be opened at a time.*

*Le rayonnage EPSILON est un système intégré pour des solutions professionnelles et esthétiques de haut niveau*

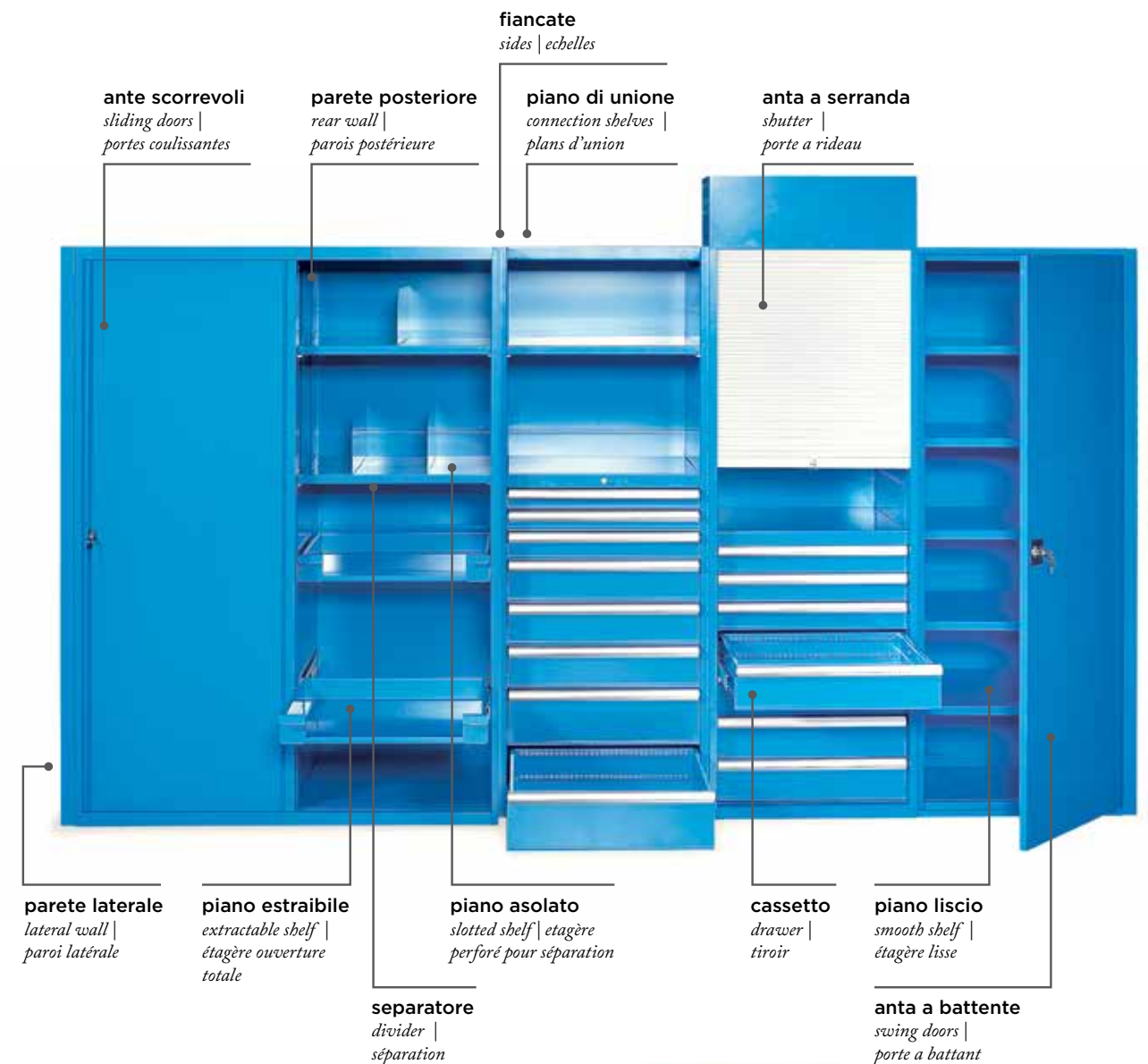
*Il offre la possibilité d'une utilisation complète et personnalisée des tiroirs, les plaçant dans une structure qui valorise leur potentiel et permet leur intégration avec d'autres composants tels que des étagères, des étagères extractibles, des séparateurs et des portes de fermeture. Nous obtenons ainsi des rayonnages équipés et composables, flexibles et personnalisés pour chaque environnement et utilisation.*

*La structure solide de tous les composants rend le RAYONNAGE EPSILON adapté pour supporter des charges élevées, pour accueillir tous types de tiroirs de la ligne TOP et une large gamme d'accessoires internes, nécessaires pour diviser et équiper l'espace selon les besoins. En outre, en utilisant d'une manière créative la gamme de couleurs disponibles, le RAYONNAGE EPSILON peut devenir un système adapté pour les environnements les plus divers, des magasins au loft.*

*Le rayonnage doit être conçu et installé par du personnel qualifié et doit être fixé au sol ou au mur. Les tiroirs ont un mécanisme qui permet l'ouverture d'un seul tiroir à la fois.*


COLORE color | couleur

standard	Blu RAL 5015	a richiesta on request   sur commande	Grigio RAL 7035
----------	--------------	--	-----------------







FIANCATE sides / côté

		dim. mm (27U)	articolo	dim. mm (36U)	articolo
	Costruite in profilato di acciaio, sono dotate sui lati di fessurazioni passo 25 mm. per l'inserimento degli accessori. I due montanti sono uniti tra loro da traverse saldate. Lo spessore della fiancata è di mm. 53.	553x1450	FT 5350	705x1450	FT 7550
	<i>Sides made of steel profile with slotted edges (the pitch between every slotted hole is 25 mm) allowing components insertion. The uprights are connected by welded crossbars. Thickness: 53 mm.  </i>	553x2000	FT 5320	705x2000	FT 7520
	<i>En profilé d'acier, avec trous sur les côtés pour l'insertion des accessoires. Les deux montants sont unis entre eux grâce à barres soudées. Le côté est ép. 53 mm.</i>	553x2200	FT 5322	705x2200	FT 7522
		553x2500	FT 5325	705x2500	FT 7525


PARETI LATERALI sides / parois arrières

		dim. mm (27U)	articolo	dim. mm (36U)	articolo
	Costruite in lamiera, chiudono la fiancata. Sono fissate tramite viti. Lo spessore è di 23 mm.	553x1450	PL 5514	705x1450	PL 7014
	<i>The sides are made of sheet metal and they are meant to close the side. They are screw-fastened, thickness: 23 mm.  </i>	553x2000	PL 5520	705x2000	PL 7020
	<i>En tôle, ferment le côté. Sont fixées en utilisant des vis. Ep. 23 mm.</i>	553x2200	PL 5522	705x2200	PL 7022
		553x2500	PL 5525	705x2500	PL 7025

PARETI POSTERIORI back walls / parois postérieures


		dim. mm (36U)	articolo	dim. mm (54U)	articolo
	Costruite in lamiera si applicano al bordo posteriore delle fiancate mediante viti.	764x1450	PP 7114	1070x1450	PP 1014
	<i>The rear walls are made of sheet metal and are applied to the back edge of the sides by means of screws.  </i>	764x2000	PP 7120	1070x2000	PP 1020
	<i>En tôle sont montées au bord postérieur des côtés en utilisant des vis</i>	764x2200	PP 7122	1070x2200	PP 1022
		764x2500	PP 7125	1070x2500	PP 1025

PIANI DI UNIONE connection shelves / plans d'union

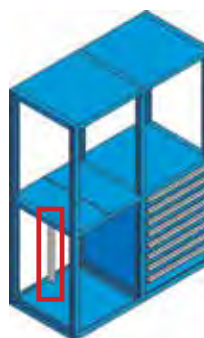
		dim. mm	unità	articolo
	I piani di unione sono necessari nell'allestimento della scaffalatura per l'irrigidimento della stessa. Il bordo dei piani è di 50 mm. Vengono fissati, mediante bulloni, alla base ed al top delle fiancate.	661x553	36x27	PU 6655
	<i>The connection shelves are necessary for the assembly and the stability of the shelving. The edge of the shelves is 50 mm thick. The shelves are fastened by bolts at the base and at the top of the sides.</i>	967x553	54x27	PU 9755
	<i>Les plans d'union sont nécessaires pour l'assemblage des étagères pour la solidité de la structure. Le bord des plans est 50 mm. Ils sont fixés grâce à boulons à la base et au top des côtés.</i>	661x705	36x36	PU 6670
		967x705	54x36	PU 9770

PIANI PER SERRATURE

shelves for locks / plans pour serrures

		dim. mm	unità	articolo
	I piani per serrature sostituiscono i piani di unione ed hanno il bordo laterale di 50 mm. Vengono forniti a coppia, un piano superiore per l'inserimento della serratura, ed uno inferiore predisposto per l'alloggiamento dell'asta di chiusura.	661x553	36x27	PS 6655
	<i>The shelves for locks can substitute the connection shelves. Their side edge thickness is 50 mm. They are supplied in pairs: one upper shelf for the insertion of the lock, and one lower shelf for slotting the lock-bar.  </i>	967x553	54x27	PS 7755
	<i>Les plans pour serrures remplacent les plans d'union et ont le bord latéral de 50 mm. Sont vendus à couples: un plan supérieur pour la serrure et un inférieur pour le logement du tige de fermeture.</i>	661x705	36x36	PS 6653
		967x705	54x36	PS 7753


CHIUSURE closing systems / fermetures

		H utile mm.	articolo
	Sistema completo di chiusura da applicare ai cassetti inseriti nello scaffale, con meccanismo che consente l'apertura di un solo cassetto alla volta. I vari articoli indicano le dimensioni delle chiusure necessarie a chiudere i cassetti in base all'altezza che occupano nello scaffale.	300	CH 3041
	<i>Complete closing system for the shelving drawers. The device allows the opening of a single drawers at a time. The different codes refer to the dimensions of the closing system on the basis of the height of the drawers to which it has to be applied.  </i>	450	CH 4541
	<i>Système complet de fermeture à monter aux tiroir de l'étagère, équipé avec mécanisme qui permet l'ouverture d'un seul tiroir à la fois. Les différents articles indiquent les dimensions des fermetures nécessaires à fermer les tiroirs selon l'hauteur qu'ils occupent dans l'étagère.</i>	600	CH 6041
		900	CH 9041
		1050	CH 1041
		1225	CH 1241
		1350	CH 1341
		1525	CH 1541



**PIANI REGOLABILI**

*adjustable shelves / plans réglables*

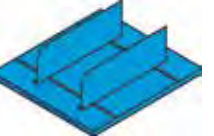
	dim. mm	unità	articolo	
			lisci	asolati
	658x553	36x27	PL 6153	PA 6153
	658x705	36x36	PL 6105	PA 6105
	967x553	54x27	PL 6753	PA 6753
	967x705	54x36	PL 6705	PA 6705

Piani metallici da fissare alle fiancate mediante ganci, regolabili in altezza con passo 25 mm. Possono essere di superficie liscia o asolata per l'inserimento di separatori. Altezza bordo del piano mm 30. I piani vengono forniti comprensivi di ganci. Portata 250 kg. C.U.D.

*Adjustable height (25 mm pitch) metal shelves, they are fastened to the sides through hooks. They can be supplied either with smooth or slot-boled surface for the insertion of partitions. The height of the shelf is 30 mm and they are supplied with the hooks. |*

*Plans réglables métalliques à fixer aux côtés en utilisant des crochets, sont réglables en hauteur avec pas de 25 mm. Leur surface peut être lisse ou boutonée pour l'insertion du plan de mm 30. Les plans sont livrés avec crochets.*

**SEPARATORI**

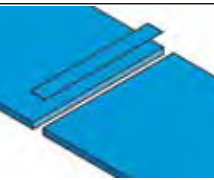
	dim. mm	unità	articolo
	678x195	36	SP 6795
	525x195	27	SP 5295

Separatori in lamiera di acciaio da inserire sui piani asolati.

*Divisions made of steel sheet for pierced shelves. |*

*Séparateurs en tôle d'acier à monter sur les plans percés.*

**CHIUSURE TRA PIANI**

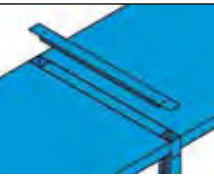
	per piani prof. mm	unità	articolo
	705	36	TP 3175
	553	27	TP 3155

Chiusure in lamiera da inserire fra i piani per ottenere continuità di superficie.

*Sheet steel closure to be slotted between shelves in order to get an uninterrupted surface. |*

*Fermetures entre les plans en tôle à insérer entre les plans pour obtenir continuité de surface.*

**CHIUSURE DI TOP FIANCATA**

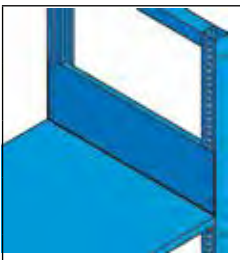
	per piani prof. mm	unità	articolo
	705	36	TP 3470
	553	27	TP 3455

Chiusura in lamiera da applicare alla testa della fiancata per ottenere continuità di superficie.

*Sheet closing to place on the head of the side to get uninterrupted surface. |*

*Fermeture en tôle à monter au sommet du côté pour avoir une continuité de la surface.*

**SEPARATORI LATERALI**


	altezza mm	unità	articolo
	150	27	SL 2715
	200	27	SL 2720
	250	27	SL 2725
	150	36	SL 3615
	200	36	SL 3620
	250	36	SL 3625

Separatori sovrapponibili in lamiera agganciabili alle fiancate per delimitare lateralmente il piano.

*Stackable dividers made of sheet metal. They can be fastened to the sides to laterally delimit the shelf. |*

*Séparateurs superposables en tôle accrochables aux côtés pour délimiter latéralement le plan.*

**SERRANDINA**


	larghezza mm	altezza mm	articolo
	54 U	2000	SE 5420
	54 U	2200	SE 5422

Serrandina in PVC con scorrimento verticale su telaio in lamiera da applicare allo scaffale.

*PVC shutter with vertical sliding on metal sheet frame to assemble on the shelving. |*

*Rideau en PVC à glissement vertical sur châssis en tôle à monter sur l'étagère.*

**CROCIERA**

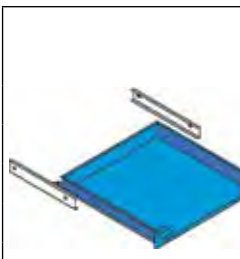
	larghezza mm	articolo
	36 U	CR 3620
	54 U	CR 5420

Profili in acciaio da applicare al bordo posteriore delle fiancate in alternativa alle pareti posteriori, servono a mantenere le caratteristiche di stabilità e robustezza della scaffalatura.

*Steel profile to be applied to the back of the sides as an alternative to the rear walls. They keep the shelving steady and sturdy. |*


*Profils en acier à monter sur le bord postérieur des côtés en alternative aux parois postérieures, ils gardent les caractéristiques de stabilité et solidité de l'étagère.*

**PIANI ESTRAIBILI**


	unità	largh. utile	prof. utile	H laterale mm	portata kg.	estraibilità	articolo
	36x27	612	459	75	100	85%	PE 6710P
	36x27	612	459	75	200	100%	PE 6710T
	36x36	612	612	75	100	85%	PE 6610P
	36x36	612	612	75	200	100%	PE 6610T
	54x27	918	459	75	100	85%	PE 4710P
	54x27	918	459	75	200	100%	PE 4710T
	54x36	918	612	75	100	85%	PE 4610P
	54x36	918	612	75	200	100%	PE 4610T






ANTE SCORREVOLI *sliding doors / volets coulissant*

	per altezza scaffale mm	per larghezza 2x36U art.	per larghezza 2x54U art.
 <p>Realizzate in lamiera sono costituite da un telaio perimetrale di spessore mm 107, all'interno del quale è inserita la coppia di ante scorrevoli su cuscinetti. Le ante scorrevoli coprono due sezioni da 36U o 54U dello scaffale permettendo comunque tutto il suo sfruttamento. Sono dotate di serratura.</p> <p><i>Sheet metal sliding doors made up of: one perimetral frame (thickness: 107 mm) with a slotted pair of shutters sliding on bearings. The sliding doors cover two sections of the shelving either of 36 or 54 units allowing its complete usage. They are equipped with lock.</i></p> <p><i>Réalisés en tôle se composent par un châssis dans le périmètre – ép. mm 107 – où la couple de volets coulissants sur roulement est montée. Les volets coulissants couvrent deux sections de 36U de l'étagère en permettant l'exploitation de toute la structure: équipés avec serrure.</i></p>	1450	AS 1436	AS 1454
	2000	AS 2036	AS 2054
	2200	AS 2236	AS 2254

ANTE A BATTENTI *doors / volets a battent*

	dim. per altezza scaffale mm	dim. per larghezza scaffale mm	articolo
 <p>Realizzate in lamiera, sono costituite da un telaio di spessore mm. 55 da applicare alle fiancate. Ciascun codice identifica gli elementi (telaio + ante) per la chiusura di una sezione di scaffale. Vengono fornite comprese di serratura.</p> <p><i>Sheet metal swing doors made up of a perimetral frame (thickness 55 mm) to be applied to the sides. Every code refers to the necessary elements (frame + doors) for closing a 36 units section of a shelving. They are equipped with lock.</i></p> <p><i>Volets a battent réalisés en tôle se composent par un châssis – ép. mm 55 – à monter sur les côtés. Sont employés pour la fermeture de une section d'étagère de 36 unité. Equipés avec serrure.</i></p>	1450	36U	AB 7814
	2000	36U	AB 7820
	2200	36U	AB 7822
	1450	54U	AB 9814
	2000	54U	AB 9820
	2200	54U	AB 9822

PROFILI FINITORI PER ANTE *finishing profiles / profils de finition*

	dim. per altezza scaffale mm	articolo
 <p>Profilo in lamiera sagomata da fissare al montante dello scaffale per dare continuità tra la parete laterale e il telaio dello sportello. Può essere inserito sia a destra che a sinistra.</p> <p><i>Shaped tinplate finishing profiles to be assembled on the shelving's upright. The profile gives continuity to the space between the side wall and the door's frame. It can be slotted both on the right and on the left side.</i></p> <p><i>Profils de finition pour volets en tôle façonnée à fixer au montant de l'étagère pour avoir continuité entre la paroi latérale et le châssis du volet. Peut être monté à droite ou à gauche.</i></p>	1450	CA 1411
	2000	CA 2011
	2200	CA 2211
 <p>Profili per ante battenti e serrandine <i>Finishing profiles for swing doors and shutters / Profils pour portes battants et rideau</i></p>	1450	CF 1455
	2000	CF 2055
	2200	CF 2255
 <p>Profili per serrandina <i>Finishing profiles for shutter / Profils pour portes à rideau</i></p>	2000	CS 2055
	2000	CS 2255



cassetti 36X27 u.



articolo	altezza frontale mm	larghezza utile 36U mm	profondità utile 27U mm	altezza utile mm	altezza laterale mm	portata kg	estraibilità
3207P	75	612	459	60	50	100	85%
3207T	75	612	459	60	50	200	100%
3207V	75	612	459	60	50	75	100%
3210P	100	612	459	85	75	100	85%
3210T	100	612	459	85	75	200	100%
3210V	100	612	459	85	75	75	100%
3212P	125	612	459	110	100	100	85%
3212T	125	612	459	110	100	200	100%
3212V	125	612	459	110	100	75	100%
3215P	150	612	459	135	125	100	85%
3215T	150	612	459	135	125	200	100%
3215V	150	612	459	135	125	75	100%
3220P	200	612	459	185	168	100	85%
3220T	200	612	459	185	168	200	100%
3220V	200	612	459	185	168	75	100%
3230P	300	612	459	285	275	100	85%
3230T	300	612	459	285	275	200	100%
3230V	300	612	459	285	275	75	100%

cassetti 36X36 u.



articolo	altezza frontale mm	larghezza utile 36U mm	profondità utile 36U mm	altezza utile mm	altezza laterale mm	portata kg	estraibilità
3307P	75	612	612	60	50	100	85%
3307T	75	612	612	60	50	200	100%
3307V	75	612	612	60	50	75	100%
3310P	100	612	612	85	75	100	85%
3310T	100	612	612	85	75	200	100%
3310V	100	612	612	85	75	75	100%
3312P	125	612	612	110	100	100	85%
3312T	125	612	612	110	100	200	100%
3312V	125	612	612	110	100	75	100%
3315P	150	612	612	135	125	100	85%
3315T	150	612	612	135	125	200	100%
3315V	150	612	612	135	125	75	100%
3320P	200	612	612	185	168	100	85%
3320T	200	612	612	185	168	200	100%
3320V	200	612	612	185	168	75	100%
3330P	300	612	612	285	275	100	85%
3330T	300	612	612	285	275	200	100%
3330V	300	612	612	285	275	75	100%

cassetti 54X27 u.



articolo	altezza frontale mm	larghezza utile 54U mm	profondità utile 27U mm	altezza utile mm	altezza laterale mm	portata kg	estraibilità
5207P	75	918	459	60	50	100	85%
5207T	75	918	459	60	50	200	100%
5207V	75	918	459	60	50	75	100%
5210P	100	918	459	85	75	100	85%
5210T	100	918	459	85	75	200	100%
5210V	100	918	459	85	75	75	100%
5212P	125	918	459	110	100	100	85%
5212T	125	918	459	110	100	200	100%
5212V	125	918	459	110	100	75	100%
5215P	150	918	459	135	125	100	85%
5215T	150	918	459	135	125	200	100%
5215V	150	918	459	135	125	75	100%
5220P	200	918	459	185	168	100	85%
5220T	200	918	459	185	168	200	100%
5220V	200	918	459	185	168	75	100%
5230P	300	918	459	285	275	100	85%
5230T	300	918	459	285	275	200	100%
5230V	300	918	459	285	275	75	100%

cassetti 54X36 u.



articolo	altezza frontale mm	larghezza utile 54U mm	profondità utile 36U mm	altezza utile mm	altezza laterale mm	portata kg	estraibilità
5307P	75	918	612	60	50	100	85%
5307T	75	918	612	60	50	200	100%
5307V	100	918	612	60	50	75	100%
5310P	100	918	612	85	75	100	85%
5310T	100	918	612	85	75	200	100%
5310V	100	918	612	85	75	75	100%
5312P	125	918	612	110	100	100	85%
5312T	125	918	612	110	100	200	100%
5312V	125	918	612	110	100	75	100%
5315P	150	918	612	135	125	100	85%
5315T	150	918	612	135	125	200	100%
5315V	150	918	612	135	125	75	100%
5320P	200	918	612	185	168	100	85%
5320T	200	918	612	185	168	200	100%
5320V	200	918	612	185	168	75	100%
5330P	300	918	612	285	275	100	85%
5330T	300	918	612	285	275	200	100%
5330V	300	918	612	285	275	75	100%

**P** Estrazione parziale | *Partial extraction* | *Extraction partielle*

**T** Estrazione totale (telescopica) | *Complete extraction (telescopic)* | *Extraction totale (télescopique)*

**V** Estrazione totale (telescopica) | *Complete extraction (telescopic)* | *Extraction totale (télescopique)*

Si possono realizzare composizioni con tutte le tipologie di cassetti della LINEA TOP

*Compositions can be made with all the TOP LINE drawers*

*Compositions réalisables avec toutes les tiroirs de la Ligne TOP*



# Armadi custodia utensili con ante a battente

Tool-holder closets | Armoire porte outillage

## 36x27 u.

717 mm larghezza *width* | *largeur*  
611 mm profondità *depth* | *profondeur*

## 36x36 u.

717 mm larghezza *width* | *largeur*  
764 mm profondità *depth* | *profondeur*



Simili agli armadi a cassetti, hanno come maggior dotazione chiusure con ante a battente o scorrevoli. All'interno sono inseribili gli stessi cassetti, con le relative modularità e piani estraibili o fissi. Sono accessoriati con top metallici rivestiti in gomma. Per garantirne la sicurezza d'uso, gli armadi devono essere fissati al pavimento.

*Similar to closets with drawers, they have additional optionals such as closing through normal or sliding doors. Inside you can insert drawers and either fixed or movable shelves. They are equipped with metal top covered with rubber. The closets are prepared to be fastened to the ground, as security rules require.*

*Semblables aux armoires à tiroirs, leur équipement plus important sont des volets à battent ou coulissants. Dans les armoires on peut insérer les tiroirs avec les modularités et plan extractibles ou fixes correspondants. Ils sont équipés avec top métallique couverts en caoutchouc. Les armoires sont préparées pour la fixation au sol, comme les normes de sécurité demandent.*

**LINEA TOP**

### PORTATE CASSETTO

- 75 kg estrazione totale con guida telescopica
- 100 kg estrazione parziale 85%
- 200 kg estrazione totale con guida telescopica

*Load capacity: • 75 kg - total extraction telescopic guide • 100 kg - 85% partial extraction guide • 200 kg - total extraction telescopic guide*

*Charge: • 75 kg - glissières télescopiques à ouverture totale • 100 kg - glissières à ouverture partielle de 85 % • 200 kg - glissières télescopiques à ouverture totale*

### COLORE *color* | *couleur*

standard Blu RAL 5015

a richiesta on request | sur commande Grigio RAL 7035

Tutte le composizioni raffigurate possono essere realizzate anche con cassetti con portata 75 kg.  
*All the below items can also be provided with drawers with capability 75 kg. | Tous les articles ci-dessous peuvent être réalisés aussi avec les tiroirs portée de kg. 75*



- 1 cassetto da 75 mm - estraz. totale 200 kg
- 2 cassetti da 150 mm - estraz. totale 200 kg
- 1 top
- AN7160/06 36x27 U
- AN7175/06 36x36 U



- 1 cassetto da 75 mm - estraz. totale 200 kg
- 3 cassetti da 100 mm - estraz. totale 200 kg
- 1 top
- AN7160/07 36x27 U
- AN7175/07 36x36 U



- 2 cassetti da 75 mm - estraz. totale 200 kg
- 2 ripiani estraibili - estraz. totale 200 kg
- 1 top
- AN7160/01 36x27 U
- AN7175/01 36x36 U



- 2 cassetti da 75 mm - estraz. totale 200 kg
- 2 cassetti da 100 mm - estraz. totale 200 kg
- 2 ripiani estraibili - estraz. totale 200 kg
- AN7145/01 36x36 U



- 3 cassetti da 150 mm - estraz. totale 200 kg
- AN7145/02 36x36 U



- 2 cassetti da 75 mm - estraz. totale 200 kg
- 3 cassetti da 150 mm - estraz. totale 200 kg
- AN7145/03 36x36 U



# Armadi custodia utensili con ante scorrevoli

Tool-holder closets | Armoire porte outillage

## 36x27 u.

1434 mm larghezza *width* | *largeur*  
657 mm profondità *depth* | *profondeur*

## 36x36 u.

1434 mm larghezza *width* | *largeur*  
810 mm profondità *depth* | *profondeur*



### LINEA TOP

#### PORTATE CASSETTO

- 75 kg estrazione totale con guida telescopica
- 100 kg estrazione parziale 85%
- 200 kg estrazione totale con guida telescopica

*Load capacity:* • 75 kg - total extraction telescopic guide • 100 kg - 85% partial extraction guide • 200 kg - total extraction telescopic guide

*Charge:* • 75 kg - glissières télescopiques à ouverture totale • 100 kg - glissières à ouverture partielle de 85 % • 200 kg - glissières télescopiques à ouverture totale

Tutte le composizioni raffigurate possono essere realizzate anche con cassetti con portata 75 kg.  
All the below items can also be provided with drawers with load capacity 75 kg. |  
Tous les articles ci-dessous peuvent être réalisés aussi avec les tiroirs charge de kg. 75



- 6 cassetti da 75 mm - estraz. totale 200 kg  
2 ripiani estraibili - estraz. totale 200 kg  
1 top  
AN1460/O2 36x27 U  
AN1479/O2 36x36 U



- 4 cassetti da 75 mm - estraz. totale 200 kg  
4 ripiani estraibili - estraz. totale 200 kg  
1 top  
AN1460/O5 36x27 U  
AN1479/O5 36x36 U



- 8 cassetti da 75 mm - estraz. totale 200 kg  
2 ripiani estraibili - estraz. totale 200 kg  
1 top  
AN1460/O6 36x27 U  
AN1479/O6 36x36 U



- 2 cassetti da 75 mm - estraz. totale 200 kg  
4 cassetti da 150 mm - estraz. totale 200 kg  
1 top  
AN1460/O7 36x27 U  
AN1479/O7 36x36 U



- 8 cassetti da 75 mm - estraz. totale 200 kg  
4 cassetti da 150 mm - estraz. totale 200 kg  
1 top  
AN1460/O8 36x27 U  
AN1479/O8 36x36 U



- 2 cassetti da 75 mm - estraz. totale 200 kg  
6 ripiani estraibili - estraz. totale 200 kg  
1 top  
AN1460/O9 36x27 U  
AN1479/O9 36x36 U

#### COLORE color | couleur

standard	Blu RAL 5015	a richiesta on request   sur commande	Grigio RAL 7035
----------	--------------	--	-----------------



**Componenti per armadi**  
parts for closets | éléments armoires



**CORPO ARMADI**

closet structure / structure armoire

	articolo	unità	larghezza mm	profondità mm	altezza mm	altezza utile mm
	AN7160	36x27	717	611	1000	900
	AN7175	36x36	717	764	1000	900
	AN7145	36x36	717	764	1450	1350
	AN1460	36x27	1434	657	1000	900+900
	AN1479	36x36	1434	810	1000	900+900

**PIANI shelves / étagères**

	articolo	unità	larghezza utile 36 U mm	profondità utile 27 U mm	altezza laterale	portata kg	estraibilità
	PR32	36x27	659	444	-	200	-
	PR33	36x36	659	597	-	200	-

**PIANI ad estrazione parziale**

partial extraction shelves / étagères ouverture partielle

	articolo	unità	larghezza utile 36 U mm	profondità utile 27 U mm	altezza laterale	portata kg	estraibilità
	PE6710P	36x27	612	459	75	100	85%
	PE6610P	36x36	612	612	75	100	85%

**PIANI ad estrazione totale**

total extraction shelves / étagères ouverture totale

	articolo	unità	larghezza utile 36 U mm	profondità utile 27 U mm	altezza laterale	portata kg	estraibilità
	PE6710T	36x27	612	459	75	200	100%
	PE6610T	36x36	612	612	75	200	100%

**TOP in gomma**

rubber top / top en caoutchouc

	articolo	TA 11	TA 12	TA 13	TA 14
	per armadio art.	AN7175 AN7145	AN1479	AN7160	AN1460

**cassetti 36x27 U.**

	articolo	altezza frontale mm	larghezza utile 36U mm	profondità utile 27U mm	altezza utile mm	altezza laterale mm	portata kg	estraibilità
	3205P	50	612	459	30	30	100	85%
	3205V	50	612	459	30	30	75	100%
	3207P	75	612	459	60	50	100	85%
	3207T	75	612	459	60	50	200	100%
	3207V	75	612	459	60	50	75	100%
	3210P	100	612	459	85	75	100	85%
	3210T	100	612	459	85	75	200	100%
	3210V	100	612	459	85	75	75	100%
	3212P	125	612	459	110	100	100	85%
	3212T	125	612	459	110	100	200	100%
	3212V	125	612	459	110	100	75	100%
	3215P	150	612	459	135	125	100	85%
	3215T	150	612	459	135	125	200	100%
	3215V	150	612	459	135	125	75	100%
	3220P	200	612	459	185	168	100	85%
	3220T	200	612	459	185	168	200	100%
	3220V	200	612	459	185	168	75	100%
	3230P	300	612	459	285	275	100	85%
	3230T	300	612	459	285	275	200	100%
	3230V	300	612	459	285	275	75	100%

**cassetti 36x36 U.**

	articolo	altezza frontale mm	larghezza utile 36U mm	profondità utile 36U mm	altezza utile mm	altezza laterale mm	portata kg	estraibilità
	3305P	50	612	612	30	30	100	85%
	3305V	50	612	612	30	30	75	100%
	3307P	75	612	612	60	50	100	85%
	3307T	75	612	612	60	50	200	100%
	3307V	75	612	612	60	50	75	100%
	3310P	100	612	612	85	75	100	85%
	3310T	100	612	612	85	75	200	100%
	3310V	100	612	612	85	75	75	100%
	3312P	125	612	612	110	100	100	85%
	3312T	125	612	612	110	100	200	100%
	3312V	125	612	612	110	100	75	100%
	3315P	150	612	612	135	125	100	85%
	3315T	150	612	612	135	125	200	100%
	3315V	150	612	612	135	125	75	100%
	3320P	200	612	612	185	168	100	85%
	3320T	200	612	612	185	168	200	100%
	3320V	200	612	612	185	168	75	100%
	3330P	300	612	612	285	275	100	85%
	3330T	300	612	612	285	275	200	100%
	3330V	300	612	612	285	275	75	100%

**TELAII portaconi cone holder frame / châssis porte cônes**

	articolo	larghezza	profondità	altezza	
	Telaio portaconi a 3 file per cassetto 3215T Cone-holder frame for drawer 3215T   Châssis porte cône pour tiroir 3215T	TM3/32	598	446	60
	Telaio portaconi a 5 file per cassetto 3315T Cone-holder frame for drawer 3315T   Châssis porte cône pour tiroir 3315T	TM5/33	598	598	60



# Armadi custodia utensili con chiusura a serranda

Tool-holder closets | Armoire porte outillage

## 54x27 u.

1025 mm larghezza *width* | *largeur*  
633 mm profondità *depth* | *profondeur*



Questa linea è costituita da armadi contenitori attrezzabili al loro interno con cassetti, piani fissi ed estraibili, accessori portautensili. La caratteristica principale è la chiusura con porta a serranda in pvc con scorrimento verticale, dotata di serratura. La porta a serranda è una soluzione che fa risparmiare spazio ed offre un'ottima finitura estetica. Per garantirne la sicurezza d'uso, gli armadi devono essere fissati al pavimento.

*This line includes closet-containers which can be equipped with drawers, fixed and movable shelves, tool-holder optional.*  
*The main characteristic is the closing trough PVC shutter-door with vertical sliding, equipped with lock. The shutter-door is a great space sparing solution.*  
*The closets are prepared for ground fastening, as the security rules require.*

*Ligne de armoires conteneurs à outiller avec les tiroirs appropriés, plans fixes et extractibles, accessoires porte outillage.*  
*La caractéristique principale est la fermeture avec porte à rideau en PVC à glissement vertical, équipée avec serrure. La porte à rideau est une solution qui permet de gagner espace et offre une optimale finition esthétique. Les armoires sont préparées pour la fixation au sol, comme les normes de sécurité demandent.*

### LINEA TOP

- PORTATE CASSETTO**
- 75 kg estrazione totale con guida telescopica
  - 100 kg estrazione parziale 85%
  - 200 kg estrazione totale con guida telescopica

*Load capacity: • 75 kg - total extraction telescopic guide • 100 kg - 85% partial extraction guide • 200 kg - total extraction telescopic guide*

*Charge: • 75 kg - glissières télescopiques à ouverture totale • 100 kg - glissières à ouverture partielle de 85 % • 200 kg - glissières télescopiques à ouverture totale*


#### COLORE *color* | *couleur*

standard	Blu RAL 5015	a richiesta <i>on request</i>   <i>sur commande</i>	Grigio RAL 7035
----------	--------------	--	-----------------



- 5 ripiani regolabili

**ANS52 01**  
54x27 U



- 8 telai portaconi  
8 coppie supporti inclinati  
(fornito senza boccole)

**ANS52 02**  
54x27 U



- 3 ripiani regolabili
- 1 cassetto da 75 mm (estraz. totale 200 kg)
- 1 cassetto da 150 mm (estraz. totale 200 kg)
- 1 telaio a 3 file (fornito senza boccole)
- 1 ripiano estraibile (estraz. totale 200 kg nel telaio del piano)

**ANS52 03**  
54x27 U



- 1 ripiano regolabile
- 4 telai portaconi
- 4 coppie supporti inclinati
- 1 cassetto da 75 mm (estraz. totale 200 kg)
- 1 cassetto da 150 mm (estraz. totale 200 kg)
- 1 telaio a 3 file (fornito senza boccole)
- 1 ripiano estraibile (estraz. totale 200 kg)

**ANS52 04**  
54x27 U



- 4 telai portaconi
- 4 coppie supporti inclinati
- 2 cassetti da 150 mm (estraz. totale 200 kg)
- 2 telai a 3 file (fornito senza boccole)

**ANS52 05**  
54x27 U



- 2 ripiani regolabili
- 2 cassetti da 150 mm (estraz. totale 200 kg)
- 2 telai a 3 file (fornito senza boccole)

**ANS52 06**  
54x27 U





## Componenti per armadi con chiusura a serranda

parts for closet with drawers with rolling shutter |  
élément pour armoires à tiroirs avec rideau



### CORPO ARMADI *body closets / corps armoires*



● Corpo armadi 54x27  
*Body closets | Corps armoires*


**ANS52**  
mm 1025x633x2000h

### cassetti **54x27 u.**




articolo	altezza frontale mm	larghezza utile 54U mm	profondità utile 27U mm	altezza utile mm	altezza laterale mm	portata kg	estraibilità
5205P	50	918	459	30	30	100	85%
5205V	50	918	459	30	30	75	100%
5207P	75	918	459	60	50	100	85%
5207T	75	918	459	60	50	200	100%
5207V	75	918	459	60	50	75	100%
5210P	100	918	459	85	75	100	85%
5210T	100	918	459	85	75	200	100%
5210V	100	918	459	85	75	75	100%
5212P	125	918	459	110	100	100	85%
5212T	125	918	459	110	100	200	100%
5212V	125	918	459	110	100	75	100%
5215P	150	918	459	135	125	100	85%
5215T	150	918	459	135	125	200	100%
5215V	150	918	459	135	125	75	100%
5220P	200	918	459	185	168	100	85%
5220T	200	918	459	185	168	200	100%
5220V	200	918	459	185	168	75	100%
5230P	300	918	459	285	275	100	85%
5230T	300	918	459	285	275	200	100%
5230V	300	918	459	285	275	75	100%


### PIANI regolabili *adjustable shelves / étagères réglables*

articolo	unità	larghezza utile	profondità utile	altezza laterale	portata kg	estraibilità
 <b>PANS52</b>	54x27	990	580	—	200	—






### PIANI ad estrazione parziale *partial extraction shelves / étagères ouverture partielle*

articolo	unità	larghezza utile	profondità utile	altezza laterale	portata kg	estraibilità
 <b>PE4710P</b>	54x27	918	459	75	100	85%

### PIANI ad estrazione totale *total extraction shelves / étagères ouverture totale*

articolo	unità	larghezza utile	profondità utile	altezza laterale	portata kg	estraibilità
 <b>PE4710T</b>	54x27	918	459	75	200	100%

### ACCESSORI *accessori / accessori*

articolo	larghezza	profondità	altezza
 Telaio portaboccole a 3 file. Da inserire nel cassetto <b>5215T</b> 3 ways bushing-hold frame   Châssis porte boîtes à graisse à 3 voies. <b>TM3/52</b>	904	446	60
 Telaio portaboccole. Da inserire nell'armadio <b>ANS52</b> (fornito senza boccole) Portata kg 100 (con supporti orizzontali) Tools carriers frame   Châssis porte utils <b>TR42</b>	937	120	145
 Coppia supporti orizzontali Horizontal supports   Supports horizontal <b>STR45</b>	—	—	—
 Coppia supporti inclinati Leaning supports   Supports penché <b>STR46</b>	—	—	—
 <b>SCA27</b> Kit composto da 4 supporti per guide cassetti. Si applicano alle pareti interne dell'armadio, necessari per l'inserimento dei cassetti e dei piani estraibili. Kit made up of 4 supports for guides of drawers. To be assembled on the internal walls of the closet, for insertion of drawers and movable shelves   Kit contenant 4 supports pour glissières de tiroirs. S'appliquent sur les parois intérieures de l'armoire, servent à introduire des tiroirs et des étagères extractibles.			



# Armadi custodia utensili linea AN6420

Tool-holder closets | Armoire porte outillage

**h. 2000 mm.**

664 mm larghezza *width* | *largeur*

630 mm profondità *depth* | *profondeur*

 LINEA TOP



Armadi per l'inserimento dei vari telai portautensili. Ante a battente con serratura.

*Closets for the insertion of various frames tool-holder. Normal doors with locks.*

*Armoires pour l'insertion des Châssis porte outillage. Volets à battant avec serrures.*

**COLORE** *color* | *couleur*

standard	Blu RAL 5015	a richiesta <i>on request</i>   <i>sur commande</i>	Grigio RAL 7035
----------	--------------	--	-----------------



- **AN6420/01**  
Armadio con 9 telai portaboccole **TR41** e 9 coppie di supporti inclinati **STR44** (fornito senza boccole)  
*Frame-holder Closet with 9 tools carriers frames and 9 couples of leaning supports. (Delivered without tools) | Armoire porte Châssis avec 9 Châssis porte outils et 9 couples de supports penchés. (Livré sans outils)*



- **AN6420/02**  
Armadio con 6 telai portaboccole **TR41**, 6 coppie di supporti inclinati **STR44** e 1 telaio a 5 file **TM5** (fornito senza boccole)  
*Closet frame-holder with 6 tools carriers frames, 6 couples of leaning supports, 1 frame with 3 ways. (Delivered without tools) | Armoire porte Châssis avec 6 Châssis porte outils, 6 couples de supports penchés, 1 Châssis à 3 voies. (Livré sans outils)*



- **AN6420/03**  
Armadio con 3 telai portaboccole a 5 file **TM5** (fornito senza boccole)  
*Closet frame-holder with 3 frames with 5 ways (Delivered without tools) | Armoire porte Châssis avec 3 Châssis a 5 voies (Livré sans outils)*



- **AN6420/04**  
Armadio con 2 ripiani regolabili **PI64**, 4 telai portaboccole **TR41**, 4 coppie di supporti inclinati **STR44** e 1 telaio a 5 file **TM5** (fornito senza boccole)  
*Closet frame-holder with 2 adjustable shelves, 4 tools carriers frames, 4 couples of leaning supports, 1 frame with 3 ways. (Delivered without tools) | Armoire porte Châssis avec 2 plans réglables, 4 Châssis porte outils, 4 couples de supports penchés, 1 Châssis à 5 voies. (Livré sans outils)*



# Carrelli portautensili CP80

Tool-holder trolleys | Chariots porte outillage

 LINEA TOP



*l* **745 mm** larghezza  
width | largeur

*p* **510 mm** profondità  
depth | profondeur

*h* **870 mm** altezza  
height | hauteur

*kg* **450** portata  
capacity | charge

Strumento indispensabile nell'officina meccanica per una razionale e dinamica organizzazione del posto di lavoro. Costruito in lamiera di acciaio è dotato di pareti fessurate per l'inserimento dei telai portaboccole o di piani di appoggio, di maniglia per il trasporto e di ruote Ø 125 mm. (2 fisse e 2 girevoli con freno).

Indispensable instrument for mechanical workshop for a rational and dynamic organization of the work place. Made of steel sheet it is equipped with pierced walls for either bushing-holder frames or supports insertion, with handle for displacing, and with wheels ø 125 mm (2 fixed wheels and 2 revolving wheels with brake)

Indispensables dans l'usine mécanique pour une rationnelle et dynamique organisation de la place de travail. En tôle d'acier a parois percées pour l'insertion des Châssis porte boîte à graisse ou plans, sont équipés avec poignée pour le transport et des roues ø 125 mm (2 roues fixes 2 roues tournantes avec frein)

## COLORE color | couleur

standard	Blu RAL 5015	a richiesta on request   sur commande	Grigio RAL 7035
----------	--------------	--	-----------------



- **CP80 01**  
CP80 con 1 mensola MC12, 1 telaio portaboccole a 3 file TM3, 2 telai porta boccole TR41, 1 tasca porta disegni TC14, 2 coppie supporti inclinati STR44. Fornito senza boccole.  
CP80 with 1 shelf MC12, bushing-holder frame with 3 ways TM3, 2 leaning bushing-holder frames TR41, 1 plan-holder pocket TC14. |  
CP80 con 1 étagère MC12, Châssis porte boîtes à graisse à 3 voies TM3, 2 Châssis porte boîtes à graisse TR41 penchés, 1 poche porte dessins TC14



- **CP80 03**  
CP80 con 1 mensola MC12, 5 telai portaboccole TR41, 4 coppie supporti inclinati STR44, 1 coppia supporti orizzontali STR43, 1 tasca porta disegni TC14. Fornito senza boccole.  
CP80 with 1 shelf MC12, 5 bushing-holder frames TR41, 4 couple of leaning supports STR44, 1 couple of horizontal supports STR43, 1 Plan-holder pocket TC14 |  
CP80 con 1 étagère MC12, 5 Châssis porte boîtes à graisse TR41, 4 couples supports penchés STR44, 1 couple supports horizontaux STR43, 1 Poche porte dessins TC14



- **CP80 05**  
CP80 con 1 mensola MC12, 4 telai portaboccole TR41, 1 telaio a 3 file TM3, 4 coppie supporti inclinati STR44, 1 tasca porta disegni TC14. Fornito senza boccole.  
CP80 with 1 shelf MC12, 4 tools carriers frames TR41, 1 frame with 3 ways TM3, 4 couple of leaning supports STR44, 1 Plan-holder pocket TC14 |  
CP80 con 1 MC12, 4 Châssis porte outils TR41, 1 Châssis à 3 voies TM3, 4 couples supports penchés STR44, 1 Poche porte dessins TC14





● **AN6420**  
Corpo armadio  
*Body closet | Corps armoire*  
1.664 / p. 630 / h. 2000




● **CP80**  
Corpo carrello  
*Body trolley | Corps chariot*  
1.745 / p. 510 / h. 870

**T** LINEA TOP


## Componenti armadio AN6420 e carrello CP80

*Parts for closet AN6420 and trolley CP80 | Élément pour armoire AN6420 et chariot CP80*


### RIPIANI REGOLABILI LISCI *shelf / rayon*

articolo	larghezza utile mm	profondità utile mm	altezza laterale mm
 <b>PI64</b> Solo per AN6420 <i>For AN6420 only   Uniquement pour AN6420</i>	600	600	30


### RIPIANI REGOLABILI *shelf / rayon*

articolo	larghezza utile mm	profondità utile mm	altezza laterale mm	
	<b>PC13</b> Ripiano metallico rivestito in gomma <i>Metal shelf covered with rubber  </i>	600	305	20
	<b>PC14</b> <i>Rayon métallique revêtu de caoutchouc</i>	600	455	20







### MENSOLA *shelf / étagère*

articolo	larghezza utile mm	profondità utile mm	altezza laterale mm
 <b>MC12</b> Mensola rivestita in gomma (solo per CP80) <i>Rubberized shelf   Étagère couverture en caoutchouc</i>	510	300	135

### TASCA PORTADISEGNI *plan-holder pocket / poche porte dessins*

articolo	larghezza utile mm	profondità utile mm	altezza laterale mm
 <b>TC14</b> Tasca portadisegni (solo per CP80) <i>Plan-holder pocket   Poche porte dessins</i>	312	44	190

## ACCESSORI













articolo	larghezza utile mm	profondità utile mm	altezza laterale mm
 <b>TM3</b> Telaio portaboccole a 3 file, per carrello CP80 o armadio AN6420 (Fornito senza boccole) <i>Bushing-holder frame with 3 ways, for trolley CP 80 or closet AN6420   Châssis porte boîtes à graisse à 3 voies, pour chariot CP 80 ou armoire AN6420</i> Portata Kg 150 (con telaio orizzontale)	598	358	60
 <b>TM4</b> Telaio portaboccole a 4 file, inseribile nel carrello CP 80 e nell'armadio AN6420 (Fornito senza boccole) <i>Bushing-holder frame with 4 ways, can be inserted in the trolley CP 80 and in the closet AN6420   Châssis porte boîtes à graisse à 4 vie, à insérer dans le chariot CP 80 et dans l'armoire AN6420</i> Portata Kg 150 (con telaio orizzontale)	598	478	60
 <b>TM5</b> Telaio portaboccole a 5file con supporti inclinati. (solo per AN6420) (Fornito senza boccole) <i>Bushing-holder frame with 5 ways with leaning supports, (only for AN6420)   Châssis porte boîtes à graisse à 5 voies avec supports penchés, (seulement pour AN6420)</i>	598	598	60
 <b>TR41</b> Telaio metallico per l'inserimento di boccole portautensili. Dotato di fori per il fissaggio delle boccole. Maniglie per la movimentazione manuale. Ganci di sicurezza per un solido fissaggio a carrelli ed armadi. Utilizzabile nel carrello CP 80, negli armadi AN 6420. (Fornito senza boccole) <i>Metal frame for the insertion of tool-holder bushings. Equipped with holes for bushing fastening. Handles for manual displacing. Security Hooks for a steady fastening to trolleys and closets. Can be used in trolley CP 80, in closets AN 6420.   Châssis métallique pour l'insertion de boîte porte outillages. Avec trous pour le fixation des boîtes. Poignées pour la mouvementation manuelle. Crochet de sécurité pour une sure fixation aux chariots et armoires. A utiliser pour le chariot CP 80, pour les armoires AN 6420.</i> Portata Kg 150 (con supporto orizzontale)	587	120	145
 <b>STR43</b> Coppia supporti porta telaio orizzontale zincati, necessari per l'inserimento telaio TR 41 sul carrello e sull'armadio. <i>Pairs of galvanized supports for horizontal frame-holder, for the insertion of frame TR 41 on trolley and closet.   Couple de supports galvanisés porte châssis horizontal, ils sont nécessaires pour l'insertion du Châssis TR 41 sur le chariot et sur l'armoire.</i>			
 <b>STR44</b> Coppia supporti porta telaio inclinato zincati, necessari per l'inserimento telaio TR 41 sul carrello e sull'armadio. <i>Pairs of leaning galvanized supports frame-holder, for the insertion of frame TR 41 on trolley and closet.   Couple de supports galvanisés porte châssis penché, ils sont nécessaires pour l'insertion du Châssis TR 41 sur le chariot et sur l'armoire.</i>			



## Telai e boccole portautensili


Tool-holder frames and bushings | Châssis et porte-cônes



articolo	utensili	Q.tà boccole		Quantità boccole singola fila								
		TR41	TR42	TS51	TM3	TM4	TM5	TM3 /32	TM3 /52	TM5 /33	TM3 1000	
 <b>BP30</b> l. 79 p. 116 h. 57	ISO30	6	10	6	6	6	6	6	10	6	10	
 <b>BP40</b> l. 79 p. 116 h. 78	ISO40	6	10	6	6	6	6	6	10	6	10	
 <b>BP50</b> l. 89 p. 116 h. 100	ISO50	5	8	5	5	5	5	5	8	5	8	
 <b>BPK32</b>	HSK32	8	13	8	8	8	8	8	13	8	13	
 <b>BPK40</b>	HSK40	8	13	8	8	8	8	8	13	8	13	
 <b>BPK50</b>	HSK50	7	11	7	7	7	7	7	11	7	11	
 <b>BPK63</b>	HSK63	6	10	6	6	6	6	6	10	6	10	
 <b>BPK80</b>	HSK80	5	8	5	5	5	5	5	8	5	8	
 <b>BPK100</b>	HSK100	5	8	5	5	5	5	5	8	5	8	
	<b>BPC03</b>	CAPTO3	8	13	8	8	8	8	13	8	13	
	<b>BPC04</b>	CAPTO4	8	13	8	8	8	8	13	8	13	
	<b>BPC05</b>	CAPTO5	8	13	8	8	8	8	13	8	13	
	<b>BPC06</b>	CAPTO6	7	11	7	7	7	7	11	7	11	
	<b>BPC08</b>	CAPTO8	5	8	5	5	5	5	8	5	8	
	<b>BPV30</b>	VDI30	5	8	5	5	5	5	8	5	8	
	<b>BPV40</b>	VDI40	5	8	5	5	5	5	8	5	8	
	<b>BPV50</b>	VDI50	5	8	5	5	5	5	8	5	8	
	<b>BPMK2</b>	MORSE K2	8	13	8	8	8	8	13	8	13	
	<b>BPMK3</b>	MORSE K3	8	13	8	8	8	8	13	8	13	
	<b>BPMK4</b>	MORSE K4	8	13	8	8	8	8	13	8	13	



● **TS51**  
 Supporto metallico posizionabile sul banco da lavoro o sugli armadi.  
 Predisposto per l'inserimento delle boccole portautensili su tre file.  
*Metal support to place either on workbench or on closets. Prepared for the insertion of bushings tool-holder on three rows.*  
*Support métallique à monter sur le plan de travail ou sur les armoires. Préparé pour l'insertion des boîtes porte outillage en trois rangs.*  
 l. 600 / p. 400 / h. 255





# Postazioni di controllo

*Control room workstations | Postes de controle*

Per gestire in maniera sicura ed efficiente la moderna produzione industriale, sono diventate indispensabili le postazioni di controllo, da affiancare ai processi produttivi, per controllarne la qualità e la conformità.

Proponiamo vari modelli, con differenti funzionalità, per vari utilizzi e necessità.

*Control room workstations have become essential to the safe and efficient management of modern industrial production facilities. They are used to monitor all steps in production, ensuring both the quality and compliance of the products.*

*MG proposes a number of models, with different functions, for the most diversified kinds of utilization and needs.*

*Pour gérer d'une manière sûre et efficace la production industrielle moderne, les postes de contrôle sont devenus indispensables, pour accompagner les processus de production, afin de contrôler la qualité et la réactivité.*

*Nous vous proposons différents modèles, avec des fonctionnalités variables, pour des usages et besoins différents.*





# Quality Station

Quality Station | Quality Station

COLORE color | couleur

standard	Grigio RAL 7035
----------	-----------------

Un centro attrezzato per la gestione e registrazione dei documenti, per collocare ed utilizzare hardware e sistemi informatici, per proteggerli da polvere ed utilizzo non consentito.

Componenti modulari ed integrati consentono la personalizzazione del proprio Centro Stazione Qualità.

*This fully equipped center for managing and registering documents is also used for the storage and use of hardware and IT systems, protecting them from both dust and unauthorized use.*


*Modular and integrated components allow the Central Quality Station to be individually personalized.*

*Un poste de travail entièrement équipé pour la gestion et l'enregistrement des documents, pour ranger et utiliser les systèmes hardware et informatiques, pour les protéger de la poussière et de l'utilisation non autorisée.*

*Composants modulables et intégrés qui permettent la personnalisation de son Centre Quality Station.*



- **SQ 150 01** • 1434 x 725 x H 2200  
Postazione composta da: Armadio superiore QSSER con lampada a led SQLAM, Cassettiera M100SQ fianco SQGAM, tamponamento posteriore SQT2.  
*Workstation includes: Upper cabinet art QSSER with LED light SQLAM, Drawer unit M100SQ Side SQGAM, Rear guard SQT2 | Poste de travail composé de: Armoire supérieure art QSSER avec lampe à led SQLAM, Armoire à tiroirs M100SQ Côté SQGAM, remplissage arrière SQT2*



- **SQ 150 02** • 1434 x 725 x H 2200  
Postazione composta da: Armadio superiore QSSER con lampada a led SQLAM, Cassettiera M100SQ Armadio inferiore SQARM.  
*Workstation includes: Upper cabinet QSSER with LED light SQLAM, Drawer unit M100SQ. Lower cabinet SQARM | Poste de travail composé de: Armoire supérieure art QSSER avec lampe à led SQLAM, Armoire à tiroirs M100SQ, Armoire inférieure SQARM*

Armadio superiore attrezzabile con ripiani ed elettrificabile, chiuso da serranda in alluminio con serratura. Sulla parte inferiore sono collocabili armadi a cassetti o a vani, chiusi con serrature ed accessoriabili con ripiani.  
*The upper cabinet with shelves has electrical conduits and comes equipped with a rolling aluminum shutter that locks. The lower part of the cabinet can be equipped with closets with drawers or with compartments, which can be locked and accessorized with shelves. | Armoire supérieure qui peut être équipée avec des étagères et électrifiable, fermée par un volet en aluminium avec serrure. Des armoires à tiroirs ou des compartiments peuvent être placés dans la partie inférieure, fermés avec des serrures et accessorisés avec des étagères.*

# Componenti

components | composants



- **SQSSER** • 1434 x 725 x H 1200 mm  
Armadio con chiusura a serranda in alluminio, dotata di serratura. Dotato di 1 ripiano SQPS, 1 canalina elettrificata SQBE, 1 lampada a led SQLAM  
*Cabinet with rolling aluminum shutter that locks 1 shelf SQPS, 1 electrical conduit SQBE, 1 LED light SQLAM | Armoire avec fermeture à volet en aluminium, équipée de serrure. Equipée d'une étagère SQPS, 1 canal câbles électrifié SQBE, 1 lampe à led SQLAM*



- **SQGAM** • 80 x 725 x 1000  
Fianco Side | Côté



- **SQTA1** • 1274 x 1000  
Collegamento posteriore tra 2 fianchi.  
*Rear connection between the 2 sides | Raccordement arrière entre deux cotés*
- **SQTA2** • 637 x 1000  
Collegamento posteriore tra gamba e cassetiera.  
*Rear connection between 1 side and drawer unit or cabinet | Raccordement arrière entre 1 coté et armoire à tiroirs ou meuble.*



- **SQARM** • 717 x 725 x 1000  
Mobile con ante a battente con ripiano interno regolabile.  
*Cabinet with shutter doors and adjustable shelf | Meuble à portes battantes et étagère réglable.*



- **M100 SQ** • 717 x 725 x 1000  
Cassettiera M100 36X36 U con 2 cassetti h 75, 3 cassetti h 100, 1 cassetto h 150, 1 cassetto h 300 ad estrazione parziale.  
*Drawer unit 36X36U, includes 2 drawers h 75 mm, 3 drawers h 100 mm, 1 drawer h 150 mm, 1 drawer h 300 mm partial extraction | Colonne à tiroirs 36X36U, composée de 2 tiroirs h 75, 3 tiroirs h 100, 1 tiroir h 150, 1 tiroir h 300 mm ouverture partielle.*



- **SQPS**  
Piano supplementare in lamiera  
*Additional sheet-metal shelf, for cabinet SQSSER | Etagère supplémentaire en tôle, pour armoire SQSSER*



- **SQ BAR**  
Cassoncino metallico con: 1 interruttore differenziale magnetotermico, 2 interruttori bipolari, 2 prese portafusibili, 6 prese civili 10/16A ita/ted 220V  
*Metal container equipped with: 1 switch magnet thermic differential, 2 bipolar switches, 2 fuse-holder plugs, 6 civil plugs 10/16A it/de 220V | Petite caisse métallique équipée avec: 1 interrupteur différentiel magneto thermique, 2 interrupteur bipolaire, 2 prise porte fusible, 6 prises civiles 10/16A it/al 220V*



- **SQBE**  
Canalina con prese ed interruttore bipolare, presa portafusibile, 3 prese standard bivalenti 2P+T 10/16A, 2 prese standard ita/ted 2P+T.  
*Electrified wireway with the following components: Bipolar switch, fuse-holder plug, 3 standard dual-purpose plugs 2P+T 10/16A, 2 standard plugs Ita/ Ger 2P+T | Plinthe électrique avec les suivantes composants. Interrupteur bipolaire, prise de fusible, 03 prises standard bivalentes 2P+T 10/16A, 02 prises standard ita/deutsch 2P+T*



- **SQLAM** • 1173 mm  
Lampada a LED 14W con interruttore 4000K lm1120 classe efficienza A+  
*Led lamp 14W with 4000 K switch lm 1120. EU energy label A+ | Lampe à Led 14W avec interrupteur 4000K lm 1120, efficacité de classe A+*

postazioni di controllo  
Control room workstations | Postes de controle



# Armadi per computer

Closet for PC | Armoire pour ordinateur

 LINEA TOP

COLORE color | couleur

standard	Blu RAL 5015 	a richiesta on request   sur commande	Grigio RAL 7035 
----------	--	--	---



## ● ACP15

l. 717 / p. 572 / h. 1600

Armadio metallico per contenere e proteggere il PC. Costituito da un vano superiore per monitor, di dim. utili mm. 570x650x520 h., chiuso da anta a battente con policarbonato, dotata di serratura. Vano centrale con cassetto portatastiera con frontale H 75 mm con perno di bloccaggio. Vano inferiore di dim. mm. 570x650x740 h., dotato di un ripiano regolabile e chiuso da coppia ante con serratura ad asta. Costituito dai seguenti accessori:  
> Ventilatore di raffreddamento con filtro antipolvere, impianto elettrico composto da:

- 1 interruttore differenziale magnetotermico
- 1 interruttore bipolare
- 1 presa portafusibile
- 3 prese civili 10/16 A ita/220 V
- 1 ventilatore aspirazione

*Metal closet for PC. It consists of an upper opening for monitor, available size mm 570x650x520 h., closed with normal door in polycarbonate, equipped with lock. Central Opening with drawer for keyboard H 75 mm, closed with door with lock. Lower opening size mm 570x650x740 h., equipped with adjustable shelf and closed with couple of doors with lock and bar. It consists of the following parts:*  
> Cooling fan with anti-dust filter, Electric system consisting of:

- 1 magnet thermic differential switch
- 1 bipolar switch
- 1 plug fuse-holder
- 3 civil plug 10/16 A it/de 220 V
- 1 aspiration fan

*Armoire métallique pour contenir et protéger l'ordinateur. Composé par embrasure supérieure pour le monitor, dimensions utilisables mm 570x650x520 h., fermé avec volet à battant en polycarbonate, avec serrure. Embrasure centrale avec plan extractible porte clavier, frontal H 75 mm, fermée grâce à pivot de blocage. Embrasure inférieure de dim. mm 570x650x740 h, équipés avec un plan réglable fermé avec couple de volets avec serrure à tige. Se compose des accessoires suivantes:*  
> Ventilateur de refroidissement avec filtre anti poudre installation, électrique composée par:

- 1 interrupteur différentiel magneto thermique
- 1 interrupteur bipolaire
- 1 prise porte fusible
- 3 prises civiles 10/16 A it/al 220 V
- 1 aspirateur

## ● VR15

l. 717 / p. 572 / h. 130

Vassoio con ruote ø100 2 fisse e 2 girevoli con freno portata kg. 400 per APC15  
Plate on wheels ø 100 2 fixed wheels and 2 revolving wheels with brake capacity kg. 400 for APC15 | Plateau avec roues ø 100 2 roues fixes 2 roues tournantes avec frein Portée kg. 400 pour APC15



## ● AST10

l. 717 / p. 725 / h. 1040

Armadio metallico per PC. Top superiore in legno rivestito in laminato. Cassetto portatastiera con frontale h 75 mm. Vano di dim. utili mm. 660x670x770 h. chiuso da coppia di ante con serratura e dotato di un piano estraibile. Impianto elettrico composto da:

- 1 interruttore differenziale magnetotermico
- 1 interruttore bipolare
- 1 presa portafusibile
- 3 prese civili 10/16 A ita/220 V
- 1 ventilatore aspirazione

*Metal Closet for PC. Work-top in laminate. Drawer for keyboard with frontal height 75 mm. Opening with available size mm 660x670x770 h. Closed with couple of doors with lock and equipped with a movable shelf, electric system consisting of:*

- 1 magnet thermic differential switch
- 1 bipolar switch
- 1 plug fuse-holder
- 3 civil plug 10/16 A it/de 220 V
- 1 aspiration fan

*Armoire métallique pour PC. Top supérieur en laminé. Tiroir porte clavier avec devant h 75 mm. Embrasure de dim. utilisables mm 660x670x770 h. Fermé par une couple de volets avec serrure et équipé avec un plan extractible, installation électrique composée par:*

- 1 interrupteur différentiel magneto thermique
- 1 interrupteur bipolaire
- 1 prise porte fusible
- 3 prises civiles 10/16 A it/al 220 V
- 1 aspirateur

## ● VR10

l. 717 / p. 725 / h. 130

Vassoio con ruote ø100 2 fisse e 2 girevoli con freno portata kg. 400 per AST10  
Plate on wheels ø 100 2 fixed wheels and 2 revolving wheels with brake capacity kg. 400 for AST10 | Plateau avec roues ø 100 2 roues fixes 2 roues tournantes avec frein Portée kg. 400 pour AST10









# Banchi da lavoro serie BL

Workbenches BL production | Etablis série BL

COLORE color | couleur

standard	Blu RAL 5015	a richiesta on request   sur commande	Grigio RAL 7035
----------	--------------	--	-----------------

I banchi da lavoro della LINEA TOP (serie BL) sono le migliori soluzioni per chi desidera prodotti altamente professionali, ergonomici e di moderno design. Sono destinati ad industrie, laboratori, officine, scuole.

Come la tradizione MG impone, la struttura metallica ed i piani di lavoro offrono le migliori prestazioni di robustezza e qualità di materiali e finiture. Sono possibili numerose soluzioni e composizioni, grazie ad una vasta gamma di accessori, strutture e componenti modulari.

Tutto questo per rispondere alla fondamentale richiesta di personalizzare il posto di lavoro, per renderlo il più possibile comodo, organizzato, efficiente e vicino alle necessità dell'operatore. I Banchi da lavoro utilizzano le cassettiere della sezione 27 x 36 U

*The workbenches of the TOP LINE (BL series) are the best solution for a clientele requiring highly professional and ergonomic products with a modern design. They are destined for use in industrial facilities, laboratories, workshops, and schools.*

*In keeping with the MG tradition, the metallic structure and the worktops offer the very best properties of sturdiness, and includes quality materials and finishes. A number solutions and compositions are possible, thanks to a vast range of accessories, structures, and modular components.*

*All this replies to the fundamental need to personalize individual work areas, making them more comfortable, organized, efficient, and closer to the needs of the operator. The Workbenches use the drawer units from section 27x36 U.*

*Les établis de la ligne TOP (série BL) sont la meilleure solution pour ceux qui veulent des produits hautement professionnels, ergonomiques et au design moderne. Ils sont destinés aux industries, laboratoires, ateliers, écoles.*

*Comme la tradition MG, la structure métallique et les plans de travail offrent les meilleures performances de solidité et qualité des matériaux et des finitions. Il y a plusieurs solutions et compositions possibles, grâce à une large gamme d'accessoires, structures et composants modulables.*

*Tout cela pour répondre à la demande fondamentale de personnaliser le lieu de travail, pour le rendre le plus possible pratique, organisé, efficace et proche des besoins de l'opérateur. Le établis utilisent les armoires à tiroirs de la section 27x36 U.*





# Banchi da lavoro serie BL

Workbenches BL production | Etablis série BL



**PORTATE CASSETTO**  
• 100 kg estrazione parziale 85%

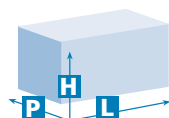
Load capacity:  
• 100 kg - 85% partial extraction guide

Charge:  
• 100 kg - glissières à ouverture partielle de 85%



**piano inferiore in legno multistrato**  
lower surface made of multi-layer wood |  
plan intérieur en bois multiplis

PI 150 1305 x 650 x 25 mm  
PI 200 1805 x 650 x 25 mm



**DIMENSIONI BANCO**  
Workbench dimensions  
Dimensions établis

(L) larghezza 1500 / 2000 mm | (P) profondità 800 mm | (H) altezza 870 mm

**PORTATA PIANO**  
Worktop load capacity  
Charge étagère

(L) larghezza	listellare	multistrato	laminato	urphen
1500 mm	750 kg	700 kg	500 kg	600 kg
2000 mm	500 kg	400 kg	300 kg	350 kg

**PRONTO A MAGAZZINO**  
in stock | en stock

I cassetti possono essere forniti anche con guide telescopiche con portata di 75 Kg.  
I banchi da lavoro con cassetti di portata 75 Kg. sono codificati sul listino prezzi con l'aggiunta della lettera "V"  
The drawers can be provided also with telescopic guides having kg. 75 capability. The codes of cabinets with drawers capacity 75 kg. are indicated in the price-list, adding letter "V" to code of the below items. | Les tiroirs peuvent être réalisés aussi avec glissières télescopique de charge 75 kg. Les codes des armoires à tiroirs avec 75 kg. sont dans le catalogue avec la lettre "V" à ajouter aux codes ci-dessous indiqués.

Con cassetteria CB7010



● Piano 1. 1500 1. 2000  
Listellare **BL 150** **BL 200**  
Multistrato **ML 150** **ML 200**  
Laminato **LA 150** **LA 200**  
Urphen **UR 150** **UR 200**



● Piano 1. 1500 1. 2000  
Listellare **BL 150 06** **BL 200 06**  
Multistrato **ML 150 06** **ML 200 06**  
Laminato **LA 150 06** **LA 200 06**  
Urphen **UR 150 06** **UR 200 06**

Con cassetteria CB7028



● Piano 1. 1500 1. 2000  
Listellare **BL 150 01** **BL 200 01**  
Multistrato **ML 150 01** **ML 200 01**  
Laminato **LA 150 01** **LA 200 01**  
Urphen **UR 150 01** **UR 200 01**

Con cassetteria CB7028



● Piano 1. 1500 1. 2000  
Listellare **BL 150 07** **BL 200 07**  
Multistrato **ML 150 07** **ML 200 07**  
Laminato **LA 150 07** **LA 200 07**  
Urphen **UR 150 07** **UR 200 07**

Con cassetteria CB7028



● Piano 1. 1500 1. 2000  
Listellare **BL 150 09** **BL 200 09**  
Multistrato **ML 150 09** **ML 200 09**  
Laminato **LA 150 09** **LA 200 09**  
Urphen **UR 150 09** **UR 200 09**

Con cassetteria CB7028



● Piano 1. 1500 1. 2000  
Listellare **BL 150 10** **BL 200 10**  
Multistrato **ML 150 10** **ML 200 10**  
Laminato **LA 150 10** **LA 200 10**  
Urphen **UR 150 10** **UR 200 10**

Con cassetteria CB7030



● Piano 1. 1500 1. 2000  
Listellare **BL 150 11** **BL 200 11**  
Multistrato **ML 150 11** **ML 200 11**  
Laminato **LA 150 11** **LA 200 11**  
Urphen **UR 150 11** **UR 200 11**

Con cassetteria CB7030



● Piano 1. 1500 1. 2000  
Listellare **BL 150 12** **BL 200 12**  
Multistrato **ML 150 12** **ML 200 12**  
Laminato **LA 150 12** **LA 200 12**  
Urphen **UR 150 12** **UR 200 12**

Con cassetteria CB7030



● Piano 1. 1500 1. 2000  
Listellare **BL 150 13** **BL 200 13**  
Multistrato **ML 150 13** **ML 200 13**  
Laminato **LA 150 13** **LA 200 13**  
Urphen **UR 150 13** **UR 200 13**

Con cassetteria CB7030



● Piano 1. 1500 1. 2000  
Listellare **BL 150 14** **BL 200 14**  
Multistrato **ML 150 14** **ML 200 14**  
Laminato **LA 150 14** **LA 200 14**  
Urphen **UR 150 14** **UR 200 14**

Con cassetteria CB7030



● Piano 1. 1500 1. 2000  
Listellare **BL 150 04** **BL 200 04**  
Multistrato **ML 150 04** **ML 200 04**  
Laminato **LA 150 04** **LA 200 04**  
Urphen **UR 150 04** **UR 200 04**

Con cassetteria CB7030



● Piano 1. 1500 1. 2000  
Listellare **BL 150 15** **BL 200 15**  
Multistrato **ML 150 15** **ML 200 15**  
Laminato **LA 150 15** **LA 200 15**  
Urphen **UR 150 15** **UR 200 15**



# Banchi da lavoro serie BL

Workbenches BL production | Etablis série BL

**LINEA TOP**

**PORTATE CASSETTO**  
• 100 kg estrazione parziale 85%

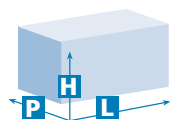
**Load capacity:**  
• 100 kg - 85% partial extraction guide

**Charge:**  
• 100 kg - glissières à ouverture partielle de 85%



**piano inferiore in legno multistrato**  
lower surface made of multi-layer wood |  
plan intérieur en bois multiplis

**PC 150** 800 x 650 x 25 mm  
**PC 200** 1300 x 650 x 25 mm



**DIMENSIONI BANCO**  
Workbench dimensions  
Dimensions établis

(L) larghezza 1500 / 2000 mm | (P) profondità 800 mm | (H) altezza 870 mm

**PORTATA PIANO**  
Worktop load capacity  
Charge étagère

(L) larghezza	listellare	multistrato	laminato	urphen
1500 mm	1500 kg	1500 kg	700 kg	1500 kg
2000 mm	900 kg	800 kg	500 kg	750 kg

**PRONTO A MAGAZZINO**  
in stock | en stock

I cassetti possono essere forniti anche con guide telescopiche con portata di 75 Kg.  
The drawers can be provided also with telescopic guides having kg. 75 capability | Les tiroirs peuvent être réalisés aussi avec guides télescopique de portée de kg. 75

Con cassetteria **CB7086**



● Piano 1. 1500 1. 2000  
Listellare **BL 150 16** **BL 200 16**  
Multistrato **ML 150 16** **ML 200 16**  
Laminato **LA 150 16** **LA 200 16**  
Urphen **UR 150 16** **UR 200 16**

Con cassetteria **CB7086**



● Piano 1. 1500 1. 2000  
Listellare **BL 150 17** **BL 200 17**  
Multistrato **ML 150 17** **ML 200 17**  
Laminato **LA 150 17** **LA 200 17**  
Urphen **UR 150 17** **UR 200 17**

Con cassetteria **CB7085**



● Piano 1. 1500 1. 2000  
Listellare **BL 150 18** **BL 200 18**  
Multistrato **ML 150 18** **ML 200 18**  
Laminato **LA 150 18** **LA 200 18**  
Urphen **UR 150 18** **UR 200 18**

Con cassetteria **CB7085**



● Piano 1. 1500 1. 2000  
Listellare **BL 150 05** **BL 200 05**  
Multistrato **ML 150 05** **ML 200 05**  
Laminato **LA 150 05** **LA 200 05**  
Urphen **UR 150 05** **UR 200 05**

Con cassetteria **CB7085**



● Piano 1. 1500 1. 2000  
Listellare **BL 150 08** **BL 200 08**  
Multistrato **ML 150 08** **ML 200 08**  
Laminato **LA 150 08** **LA 200 08**  
Urphen **UR 150 08** **UR 200 08**

Con cassetteria **CB7085**



● Piano 1. 1500 1. 2000  
Listellare **BL 150 19** **BL 200 19**  
Multistrato **ML 150 19** **ML 200 19**  
Laminato **LA 150 19** **LA 200 19**  
Urphen **UR 150 19** **UR 200 19**

Con cassetteria **CB7085**



● Piano 1. 1500 1. 2000  
Listellare **BL 150 02** **BL 200 02**  
Multistrato **ML 150 02** **ML 200 02**  
Laminato **LA 150 02** **LA 200 02**  
Urphen **UR 150 02** **UR 200 02**

Con cassetteria **CB7085**



● Piano 1. 1500 1. 2000  
Listellare **BL 150 20** **BL 200 20**  
Multistrato **ML 150 20** **ML 200 20**  
Laminato **LA 150 20** **LA 200 20**  
Urphen **UR 150 20** **UR 200 20**

Con 2 cassettiere **CB7085**



● Piano 1. 2000 p. (kg)  
Listellare **BL 200 21** **1400**  
Multistrato **ML 200 21** **1400**  
Laminato **LA 200 21** **800**  
Urphen **UR 200 21** **1200**

Con 2 cassettiere **CB7085**



● Piano 1. 2000 p. (kg)  
Listellare **BL 200 22** **1400**  
Multistrato **ML 200 22** **1400**  
Laminato **LA 200 22** **800**  
Urphen **UR 200 22** **1200**

Con 2 cassettiere **CB7085**



● Piano 1. 2000 p. (kg)  
Listellare **BL 200 03** **1400**  
Multistrato **ML 200 03** **1400**  
Laminato **LA 200 03** **800**  
Urphen **UR 200 03** **1200**

Con 1 cassetteria **CB7086** ed 1 **CB7085**



● Piano 1. 2000 p. (kg)  
Listellare **BL 200 23** **1400**  
Multistrato **ML 200 23** **1400**  
Laminato **LA 200 23** **800**  
Urphen **UR 200 23** **1200**



# Banchi da lavoro serie BL

Workbenches BL production | Etablis série BL



## PORTATE CASSETTO

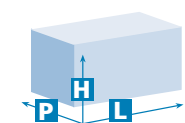
• 100 kg estrazione parziale 85%

Load capacity:

• 100 kg - 85% partial extraction guide

Charge:

• 100 kg - glissières à ouverture partielle de 85%



**DIMENSIONI BANCO**  
Workbench dimensions  
Dimensions établis

(L) larghezza 1500 / 2000 mm | (P) profondità 800 mm | (H) altezza 870 mm

**PORTATA PIANO**  
Worktop load capacity  
Charge étagère

(L) larghezza	listellare	multistrato	laminato	urphen
1500 mm	450 kg	450 kg	450 kg	450 kg
2000 mm	450 kg	400 kg	300 kg	350 kg

I cassetti possono essere forniti anche con guide telescopiche con portata di 75 Kg.

The drawers can be provided also with telescopic guides having kg. 75 capability |  
Les tiroirs peuvent être réalisés aussi avec guides télescopique de charge de kg. 75



● Piano 1. 1500 1. 2000  
Listellare **BL 150 24** **BL 200 24**  
Multistrato **ML 150 24** **ML 200 24**  
Laminato **LA 150 24** **LA 200 24**  
Urphen **UR 150 24** **UR 200 24**

Con cassettera **CB7010**



● Piano 1. 1500 1. 2000  
Listellare **BL 150 25** **BL 200 25**  
Multistrato **ML 150 25** **ML 200 25**  
Laminato **LA 150 25** **LA 200 25**  
Urphen **UR 150 25** **UR 200 25**

Con cassettera **CB7028**



● Piano 1. 1500 1. 2000  
Listellare **BL 150 26** **BL 200 26**  
Multistrato **ML 150 26** **ML 200 26**  
Laminato **LA 150 26** **LA 200 26**  
Urphen **UR 150 26** **UR 200 26**

Con cassettera **CB7030**



● Piano 1. 1500 1. 2000  
Listellare **BL 150 27** **BL 200 27**  
Multistrato **ML 150 27** **ML 200 27**  
Laminato **LA 150 27** **LA 200 27**  
Urphen **UR 150 27** **UR 200 27**

Con cassettera **CB7085**



● Piano 1. 1500 1. 2000  
Listellare **BL 150 28** **BL 200 28**  
Multistrato **ML 150 28** **ML 200 28**  
Laminato **LA 150 28** **LA 200 28**  
Urphen **UR 150 28** **UR 200 28**

Con cassettera **CB7085**



● Piano 1. 1500 1. 2000  
Listellare **BL 150 29** **BL 200 29**  
Multistrato **ML 150 29** **ML 200 29**  
Laminato **LA 150 29** **LA 200 29**  
Urphen **UR 150 29** **UR 200 29**

Con cassettera **CB7086**



● Piano 1. 1500 1. 2000  
Listellare **BL 150 30** **BL 200 30**  
Multistrato **ML 150 30** **ML 200 30**  
Laminato **LA 150 30** **LA 200 30**  
Urphen **UR 150 30** **UR 200 30**

Con cassettera **CB7085**



● Piano 1. 1500 1. 2000  
Listellare **BL 150 31** **BL 200 31**  
Multistrato **ML 150 31** **ML 200 31**  
Laminato **LA 150 31** **LA 200 31**  
Urphen **UR 150 31** **UR 200 31**



### BLGS1

Gamba scatolata con impianto elettrico e pneumatico  
Leg with electric and pneumatic system |  
Pietement avec système électrique et pneumatique



Prese retro gamba  
Plugs at the back of the legs |  
Prises derrière pietement



# Banchi su ruote serie BL

Benches on wheels BL production | Etablis sur roues série BL



**PORTATE CASSETTO**  
• 100 kg estrazione parziale 85%

*Load capacity:*  
• 100 kg - 85% partial extraction guide

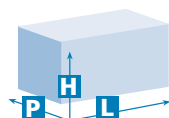
*Charge:*  
• 100 kg - glissières à ouverture partielle de 85%

sponde laterali e posteriori per piani di lavoro (vedi pag. 172)

side and back edges for work tops (See page 172) | bandes latérales et postérieures pour plans de travail (Voir page 172)



**ruote Ø 125 mm - 2 fisse e 2 girevoli con freno**  
Wheels Ø 125 - 2 rigid and 2 swivel casters | Roues diam.125mm - 2 fixes et 2 pivotants avec frein



**DIMENSIONI BANCO**  
Workbench dimensions | Dimensions établis

	(L) larghezza	(P) profondità	(H) altezza
	1500 / 2000 mm	800 mm	870 mm

**PORTATA PIANO**  
Worktop load capacity  
Charge étagère

(L) larghezza	listellare	multistrato	laminato	urphen
1500 mm	450 kg	450 kg	450 kg	450 kg
2000 mm	450 kg	400 kg	300 kg	350 kg

I cassetti possono essere forniti anche con guide telescopiche con portata di 75 Kg.

The drawers can be provided also with telescopic guides having kg. 75 capability | Les tiroirs peuvent être réalisés aussi avec guides télescopique de charge de kg. 75

Con cassetteria CB7010



	1. 1500	1. 2000
Piano		
Listellare	BL 150 R	BL 200 R
Multistrato	ML 150 R	ML 200 R
Laminato	LA 150 R	LA 200 R
Urphen	UR 150 R	UR 200 R

Con cassetteria CB7028



	1. 1500	1. 2000
Piano		
Listellare	BL 150 R01	BL 200 R01
Multistrato	ML 150 R01	ML 200 R01
Laminato	LA 150 R01	LA 200 R01
Urphen	UR 150 R01	UR 200 R01



	1. 1500	1. 2000
Piano		
Listellare	BL 150 R02	BL 200 R02
Multistrato	ML 150 R02	ML 200 R02
Laminato	LA 150 R02	LA 200 R02
Urphen	UR 150 R02	UR 200 R02

Con cassetteria CB7028



	1. 1500	1. 2000
Piano		
Listellare	BL 150 R03	BL 200 R03
Multistrato	ML 150 R03	ML 200 R03
Laminato	LA 150 R03	LA 200 R03
Urphen	UR 150 R03	UR 200 R03

Con cassetteria CB7030



	1. 1500	1. 2000
Piano		
Listellare	BL 150 R04	BL 200 R04
Multistrato	ML 150 R04	ML 200 R04
Laminato	LA 150 R04	LA 200 R04
Urphen	UR 150 R04	UR 200 R04

Con cassetteria CB7030



	1. 1500	1. 2000
Piano		
Listellare	BL 150 R05	BL 200 R05
Multistrato	ML 150 R05	ML 200 R05
Laminato	LA 150 R05	LA 200 R05
Urphen	UR 150 R05	UR 200 R05

Con cassetteria CB7030



	1. 1500	1. 2000
Piano		
Listellare	BL 150 R06	BL 200 R06
Multistrato	ML 150 R06	ML 200 R06
Laminato	LA 150 R 06	LA 200 R06
Urphen	UR 150 R 06	UR 200 R06

**Leva di sicurezza blocca cassetti**

Security drawers lock lever | Levier de sécurité bloc tiroirs

Le cassettiere montate sui banchi con ruote serie BL sono fornite, di serie, di meccanismo con leva di sicurezza per il bloccaggio dei cassetti durante la movimentazione.

The chests of drawers assembled on benches with wheels assembled BL production are equipped with mechanism with security lever for drawers locking during their displacing |

Les caissons-tiroirs montés sur les établis avec roues série BL sont livrés équipés de mécanisme de sécurité pour le blocage des tiroirs pendant le mouvement.





# Banchi mobili serie BLM

Mobile benches BLM production | Etablis mobiles série BLM

La serie BLM è costituita da banchi lavoro su ruote, accessoriati con mobili o cassettiere inseriti nella struttura.

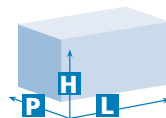
Le cassettiere sono disponibili con varie composizioni, i mobili sono chiusi da anta con serratura e dotati di piano interno regolabile, gli scomparti a giorno hanno il pianetto fisso. Il piano di lavoro è in legno listellare, di spess. mm 40, con possibilità di essere fornito di sponde protettive laterali e posteriore. I cassetti sono forniti di leva di sicurezza per impedire l'apertura accidentale durante la movimentazione.

*BLM production consists of work tops on wheels, equipped with furniture assembled into the structure. Chests of drawers are available in various set, furniture are with door with lock and equipped with inside adjustable shelf, the compartments without doors have fixed shelf. The work top is made of wood, 40 mm thick, and can be equipped with side and back protection edges. Drawers are equipped with security lever to avoid the accidental opening while displacing.*

*La série BLM se compose par des établis sur roues, équipés avec meubles ou caissons-tiroirs montés dans la structure. Les caissons-tiroirs sont disponibles en différents assemblages, les meubles sont formés avec des volets avec serrure et plan intérieur réglable, les compartiments à claire voie ont l'étagère fixe. Le plan de travail est en bois listeaux, épaisseur 40 mm, et possibilité de monter de bandes latérales et postérieures de protection. Les tiroirs sont équipés avec levier de sécurité pour en empêcher l'ouverture accidentelle pendant la mouvementation.*



**ruote Ø 150 mm - 2 fisse e 2 girevoli con freno. Portata 450 kg**  
*Wheels Ø 150 - 2 rigid and 2 swivel casters. Load capacity 450 kg. | Roues diam. 150 mm - 2 fixes et 2 pivotants avec frein. Charge 450 kg.*



**DIMENSIONI BANCO**  
*Workbench dimensions*  
*Dimensions établi*

(L) larghezza 1200 mm	(P) profondità 800 mm	(H) altezza 910 mm
--------------------------	--------------------------	-----------------------

**LINEA TOP**

**PORTATE CASSETTO**  
 • 100 kg estrazione parziale 85%

*Load capacity:*  
 • 100 kg - 85% partial extraction guide

*Charge:*  
 • 100 kg - glissières à ouverture partielle de 85%

**I cassetti possono essere forniti anche con guide telescopiche con portata di 75 Kg.**

*The drawers can be provided also with telescopic guides having kg. 75 capability | Les tiroirs peuvent être réalisés aussi avec guides télescopique de charge de kg. 75*



**leva di sicurezza blocca cassetti**

*Security drawers lock lever | Levier de sécurité bloc tiroirs*



● Piano liscio **BLM 120 01**  
 Piano con sponde **BLM 120 01S**



● Piano liscio **BLM 120 02**  
 Piano con sponde **BLM 120 02S**



● Piano liscio **BLM 120 03**  
 Piano con sponde **BLM 120 03S**



● Piano liscio **BLM 120 04**  
 Piano con sponde **BLM 120 04S**



● Piano liscio **BLM 120 05**  
 Piano con sponde **BLM 120 05S**



● Piano liscio **BLM 120 06**  
 Piano con sponde **BLM 120 06S**



● Piano liscio **BLM 120 07**  
 Piano con sponde **BLM 120 07S**



● Piano liscio **BLM 120 08**  
 Piano con sponde **BLM 120 08S**



## Suddivisione interna cassetti

drawers inside division | subdivision dans les tiroirs

1 U = 17mm 27x36 U

LINEA TOP



- 12 conche a 2 canali  
SC 5006 per cassetti da 50 mm  
SC 7506 per cassetti da 75 mm



- 12 conche a 3 canali  
SC 5005 per cassetti da 50 mm  
SC 7505 per cassetti da 75 mm



- 12 conche a 4 canali  
SC 5013 per cassetti da 50 mm  
SC 7513 per cassetti da 75 mm



- 48 vaschette 75x75 mm  
SV 5005 per cassetti da 50 mm  
SV 7509 per cassetti da 75 mm  
SV 10009 per cassetti da 100-125 mm



- 24 vaschette 75x150 mm  
SV 5011 per cassetti da 50 mm  
SV 7510 per cassetti da 75 mm  
SV 10010 per cassetti da 100-125 mm




- 12 vaschette 150x150 mm  
SV 5006 per cassetti da 50 mm  
SV 7504 per cassetti da 75 mm  
SV 10004 per cassetti da 100-125 mm



- 2 divisori fessurati 36 U  
3 divisori trasversali 9 U  
SD 5029 per cassetti da 50 mm  
SD 7535 per cassetti da 75 mm  
SD 10036 per cassetti da 100-125 mm  
SD 15036 per cassetti da 150 mm  
SD 20027 per cassetti da 200 mm  
SD 30018 per cassetti da 300 mm



- 2 divisori fessurati 36 U  
6 divisori trasversali 9 U  
SD 5021 per cassetti da 50 mm  
SD 7527 per cassetti da 75 mm  
SD 10028 per cassetti da 100-125 mm  
SD 15028 per cassetti da 150 mm  
SD 20021 per cassetti da 200 mm  
SD 30012 per cassetti da 300 mm



- 3 divisori fessurati 36 U  
6 divisori trasversali 6 U  
2 divisori trasversali 9 U  
SD 5023 per cassetti da 50 mm  
SD 7529 per cassetti da 75 mm  
SD 10030 per cassetti da 100-125 mm  
SD 15030 per cassetti da 150 mm



- 3 divisori fessurati 36 U  
3 divisori trasversali 6 U  
1 divisori trasversale 9 U  
SD 5030 per cassetti da 50 mm  
SD 7536 per cassetti da 75 mm  
SD 10037 per cassetti da 100-125 mm  
SD 15037 per cassetti da 150 mm



- 1 divisore fessurato 36 U  
1 divisore trasversale 15 U  
1 divisore trasversale 12 U  
SD 5031 per cassetti da 50 mm  
SD 7537 per cassetti da 75 mm  
SD 10038 per cassetti da 100-125 mm  
SD 15038 per cassetti da 150 mm  
SD 20028 per cassetti da 200 mm  
SD 30019 per cassetti da 300 mm



- 2 divisori lisci 36 U  
SD 5025 per cassetti da 50 mm  
SD 7531 per cassetti da 75 mm  
SD 10032 per cassetti da 100-125 mm  
SD 15032 per cassetti da 150 mm  
SD 20024 per cassetti da 200 mm  
SD 30015 per cassetti da 300 mm


## Componenti per la suddivisione interna dei cassetti

parts for inside division | compartiments pour la subdivision intérieure

### DIVISORI partitions / cloisons

per altezza frontale cassetto mm


#### fessurati



Sono realizzati in lamiera zincata. Il passo delle fessurazioni è di 17 mm. (1 unità > 17 mm.)  
Pierced partitions. Made of galvanised sheet. The pitch between holes is 17 mm | Cloisons percées. Réalisés en tôle galvanisée. Le pas des trous est de 17 mm

	50	75	100-125	150	200	300
36U	DF 305	DF 307	DF 310	DF 315	DF 320	DF 330

#### lisci



Sono realizzati in lamiera zincata. Smooth partitions. Made of galvanised sheet. | Cloisons lisses. Réalisés en tôle galvanisée.

	50	75	100-125	150	200	300
36U	DL 605	DL 607	DL 610	DL 615	DL 620	DL 630

#### trasversali



Sono realizzati in alluminio. Con sede per etichetta  
Side partitions. Made of aluminium. With fold for label | Cloisons transversales. Réalisés en aluminium. Avec pli pour étiquette

	per altezza frontale cassetto mm					
	50	75	100-125	150	200	300
3U	47	DT 503	DT 703	DT 103		
5U	81	DT 505	DT 705	DT 105		
6U	98	DT 506	DT 706	DT 106	DT 156	
9U	149	DT 509	DT 709	DT 109	DT 159	DT 209
12U	200	DT 512	DT 712	DT 112	DT 152	DT 212
15U	251	DT 515	DT 715	DT 115	DT 155	DT 225
18U	302				DT 158	DT 128

### CONCHE tubs / cloisons à courbes



Realizzati in materiale plastico. Servono a contenere utensili di particolare delicatezza. Per cassetti con frontale h. 50 e 75 mm.



Tubs partitions. Made of plastic. Can be used to hold special fragile tool. | Cloisons à courbes. Réalisées en plastique. Ils contiennent outillages très fragiles



SC 2	Conca a 2 canali con 2 divisori compresi
SCD 2	Divisorio per SC 2
SC 3	Conca a 3 canali con 3 divisori compresi
SCD 3	Divisorio per SC 3
SC 4	Conca a 4 canali con 4 divisori compresi
SCD 4	Divisorio per SC 4

### VASCHETTE tubs / cuves




Realizzate in materiale plastico, sono inseribili all'interno dei cassetti.  
Tubs. Made of plastic, can be inserted into the drawers | Cuves. Réalisées en plastique, peuvent être introduites dans les tiroirs

frontale cass.	larghezza	profondità	altezza	articolo
50	75	75	26	VP 01
50	150	75	26	VP 02
50	150	150	26	VP 03
75	75	75	52	VP 05
75	150	75	52	VP 06
75	150	150	52	VP 07
100-125	150	75	71	VP 08
100-125	150	150	71	VP 09
100-125	75	75	71	VP 10



# Componenti per banchi BL

Elements for BL benches | Pièces détachées pour établis BL

 LINEA TOP

## Piano di lavoro

work top | plateau de travail

### FAGGIO LISTELLARE beech-wood / hêtre listeaux

Piano di lavoro in faggio listellare spessore mm 40 con bordi arrotondati.  
Work top made of beech-wood, 40 mm thick with rounded edges. |  
Plateau de travail en hêtre listeaux épaisseur 40 mm avec bandes arrondies.



● **FL15OP** (L) Larghezza 1500 mm  
(P) Profondità 800 mm

● **FL20OP** (L) Larghezza 2000 mm  
(P) Profondità 800 mm

### MULTISTRATO multi-layer beech-wood / multicouche de hêtre

Piano di lavoro in multistrato di faggio spessore mm 40.  
Work top made of multi-layer beech-wood, 40 mm thick with rounded edges. |  
Plateau de travail en multicouche de hêtre épaisseur 40 mm avec bandes arrondies.



● **ML15OP** (L) Larghezza 1500 mm  
(P) Profondità 800 mm

● **ML20OP** (L) Larghezza 2000 mm  
(P) Profondità 800 mm

### URPHEN urphen / urphen

Piano di lavoro con strato di materiale sintetico per un'ottima resistenza all'azione degli oli e dei grassi. Bordo del piano in legno massello spessore mm 50.

Work top with layer made of synthetic for the best resistance against the action of oils and greases. Top's edge made of solid wood 50 mm thick. |  
Plateau de travail en matériel synthétique pour un'excellente résistance contre l'action des huiles et des graisses. Bande du plateau en bois massif épaisseur 50 mm.

● **UR15OP** (L) Larghezza 1500 mm  
(P) Profondità 800 mm

● **UR20OP** (L) Larghezza 2000 mm  
(P) Profondità 800 mm



### LAMINATO laminato / laminato

Piano di lavoro rivestito in laminato spessore mm 40.  
Covered rolled work top 40 mm thick. |  
Plateau de travail couvert en laminé épaisseur 40 mm.

● **LA15OP** (L) Larghezza 1500 mm  
(P) Profondità 800 mm

● **LA20OP** (L) Larghezza 2000 mm  
(P) Profondità 800 mm



### RIVESTIMENTO covering / couverture pour le top

Rivestimento in acciaio rivestito con gomma antiolio.  
Rubberized oil-proof steel cover | Couverture en acier revêtue en caoutchouc

● **RP150** (L) Larghezza 1500 mm  
(P) Profondità 800 mm

● **RP200** (L) Larghezza 2000 mm  
(P) Profondità 800 mm





## Accessori per piani lavoro

optionals for work tops | accessoires pour plateau de travail



### SPONDE edges / rebord pour plateaux d'établi

	Sponda posteriore per piani in legno Back edge for wooden tops   Bande postérieure pour plateau en bois	<b>AB120</b> Larghezza 1200 mm <b>AB150</b> Larghezza 1500 mm <b>AB200</b> Larghezza 2000 mm
	Coppia sponde laterali per piani in legno Pair of side edges for wooden tops   Couple de bandes latérales pour plateau en bois.	<b>ABL80</b> Larghezza 819 mm

### SOPRALZO raising section / tablette réglable

	Sopralzo regolabile con top in legno Adjustable raising section with wooden top   Surélévation réglable avec top en bois	<b>MB150</b>	<b>MB200</b>
		larghezza	1500
	portata	30 kg.	25 kg.

### PIANI INFERIORI TRA DUE GAMBE

leg to leg wooden lower surface / tablettes inférieures piétement/piétement

	Piano inferiore in legno Wooden lower surface   Plateau inférieur en bois	<b>PI150</b>	<b>PI200</b>
		per banco	1500
	larghezza	1305	1805
	profondità	650	650
	portata	130 kg.	85 kg.

### PIANI INFERIORI TRA GAMBA E CASSETTIERA

leg to chest of drawers lower wooden surface / tablettes inférieures piétement/caisson tiroirs

	Piano inferiore in legno Wooden lower surface   Plateau inférieur en bois	<b>PC150</b>	<b>PC200</b>
		per banco	1500
	larghezza	800	1300
	profondità	650	650
	portata	180 kg.	130 kg.

### GAMBA AD ALTEZZA FISSA fixed height leg / piétements fixes

	<b>BLG1</b> Gamba singola costruita con profilo metallico rinforzato, dotata di piastra per il fissaggio a terra e di bordi per il fissaggio al piano di lavoro. Single leg made of strengthened metal profile equipped with ground fastening plate and edges for work top fastening.   Piétement simple en profilé métallique renforcé, équipée avec plaque de fixation à terre et avec bandes pour la jonction au plan de travail.
	<b>BLG2</b> Coppia di gambe Couple of legs   Couple de piétements

### GAMBA AD ALTEZZA REGOLABILE adjustable height leg / piétements hauteur réglables

	<b>BLA1</b> Gamba costruita con profilo metallico rinforzato e telescopico, dotata di fori per la regolazione dell'altezza. Piastra per il fissaggio a terra e bordi per il fissaggio al piano di lavoro. Altezza regolabile con passo mm 25 da mm. 755 a mm. 1130 Leg made of strengthened telescopic metal profile equipped with holes for height regulation. Ground fastening plate and edges for work top fastening. Adjustable height with distance 25 mm from 755 mm to 1130 mm   Piétement en profilé métallique renforcé et télescopique, avec trous pour le réglage de l'hauteur. Plaque de fixation à terre et avec bandes pour la jonction au plan de travail. Hauteur réglable avec pas 25 mm de 755 à 1130 mm
	<b>BLA2</b> Coppia di gambe regolabili Couple of adjustable legs   Couple de piétements réglables

### KIT GAMBE CON RUOTE wheeled legs kit / kit piétements avec roues

	Coppia gambe dotate di ruote ø mm 125 (2 fisse e 2 girevoli con freno) e traversa. Leg equipped with wheels ø mm 125 (2 fixed wheels and 2 revolving wheels with brake)   Piétement avec roues ø 125 mm (2 fixes et 2 pivotantes avec frein)	<b>BLRM150</b>	<b>BLRM200</b>
		per banco	1500
	portata	450 kg.	450 kg.

### GAMBA SCATOLATA CON IMPIANTO ELETTRICO E PNEUMATICO strengthened metal leg with electric and pneumatic system / piétement métallique avec système électrique et pneumatique

	<b>BLGS1</b> Gamba metallica scatolata e rinforzata, predisposta per il fissaggio al piano di lavoro. Vano laterale con anta chiusa a chiave, al cui interno sono installati: • impianto elettrico: 1 spina di entrata posteriore / 1 interruttore differenziale magnetotermico / 4 prese civili 10/16 A ita/red 220 V • impianto pneumatico: gruppo filtro regolatore lubrificatore completo di manometro con predisposizione per 2 uscite. Strengthened metal leg, prepared for work top fastening. Side opening with locked door, inside following system are assembled: • electric system: 1 magnet thermal differential switch / 4 civil plug 10/16 A it/de 220 V • pneumatic system: lubricating regulator group equipped with gauge prepared with 2 exits.
	Piétement métallique renforcé, préparé pour la jonction au plan de travail. Embrasure latérale avec volet fermé, où se trouvent : • installation électrique: 1 interrupteur différentiel magnéto thermique / 4 prises civil 10/16 A it/al 220 V • installation pneumatique: groupe filtre régulateur lubrifiant complètement équipé avec manomètre et préparé avec 2 sorties.



## Cassettiere per banchi BL

*chests of drawers | chiffonniers*

1 U = 17mm 27x36 U LINEA TOP



Ai banchi da lavoro della serie BL sono applicabili cassettiere predisposte per alloggiare cassetti delle dimensioni 27x36 unità. Le cassettiere sono dotate di serratura con chiusura simultanea dei cassetti e di meccanismo antiribaltamento, che permette l'estrazione di un solo cassetto per volta. I cassetti con guide vengono fissati su montanti interni alla cassetiera, forati con passo 25 mm.

Oltre ai cassetti, le cassettiere possono essere dotate di ante e piani estraibili o fissi.

*On BL workbenches you can assemble CB chests of drawers, prepared to house drawers size 27x36 units. CB chests of drawers are equipped with simultaneous lock of the drawers and with anti-overturning mechanism, which allows the extraction of one drawer at a time. The drawers with guides are fastened on pierced (pitch 25 mm) uprights placed inside the chest of drawers. Moreover the chests of drawers can be equipped with doors and either extractable or fixed shelves.*






*Les établis série BL, préparés pour le montage des caissons-tiroirs de la ligne CB, qui peuvent loger tiroirs de dimensions 27x36 unités.*

*Les caissons-tiroirs CB sont équipés avec serrure à fermeture simultanée des tiroirs et de mécanisme anti-renversement, qui permet l'extraction d'un seul tiroir à la fois. Les tiroirs avec guides sont fixés à montants dans le caisson-tiroirs, percés à 25 mm de pas. Les caissons-tiroirs peuvent être équipés avec tiroirs et aussi avec voltes et étagères extractibles et fixes.*


### INVOLUCRI CASSETTIERE (senza cassetti) /

*chest of drawer casings (without drawers) /*

*caissons à tiroirs (sans tiroirs)*

	articolo	larghezza mm	profondità mm	altezza mm	h. allogg. cassetti
	CB7010	575	725	170	100
	CB7028	564	725	283	200
	CB7030	564	725	383	300
	CB7085	564	725	830	725
	CB7086	564	725	830	150

### CASSETTI PER CASSETTIERE CB drawers for CB chest of drawers / tiroirs pour caisson modèle CB

	articolo	altezza frontale mm	larghezza utile 27U mm	profondità utile 36U mm	altezza utile mm	altezza laterale mm	Portata kg	Estraibilità	Guida
	2305P	50	459	612	30	30	100	85%	Semplice
	2305V	50	459	612	30	30	75	100%	Telescopica
	2307P	75	459	612	60	50	100	85%	Semplice
	2307V	75	459	612	60	50	75	100%	Telescopica
	2310P	100	459	612	85	75	100	85%	Semplice
	2310V	100	459	612	85	75	75	100%	Telescopica
	2312P	125	459	612	110	100	100	85%	Semplice
	2312V	125	459	612	110	100	75	100%	Telescopica
	2315P	150	459	612	135	125	100	85%	Semplice
	2315V	150	459	612	135	125	75	100%	Telescopica
	2320P	200	459	612	185	168	100	85%	Semplice
	2320V	200	459	612	185	168	75	100%	Telescopica
	2330P	300	459	612	285	275	100	85%	Semplice
2330V	300	459	612	285	275	75	100%	Telescopica	

### ACCESSORI PER CB7086 CB7086 components / accessoires pour CB7086

	<b>PR23</b> Piano regolabile <i>Adjustable top   Plane réglable</i>
	<b>PE7610P</b> Piano estraibile <i>Extractible top   Plane extractible</i>
	<b>ZA05</b> Zoccolo per cassetiera <i>Base for chest of drawers   Base pour caissons-tiroirs</i>  Larghezza 560 mm Profondità 708 mm Altezza 100 mm



# Banco ergonomico serie 2000

Adjustable height workbench series 2000 | Etabli réglable en hauteur serie 2000

COLORE color | couleur

standard	Grigio RAL 7035
----------	-----------------



## L'Ergonomia nel lavoro.

Un'ulteriore evoluzione del posto di lavoro, una nuova possibilità per renderlo più ergonomico ed adattabile alle personali esigenze di ciascun operatore. Una linea di tavoli attrezzati e modulari ed una vasta gamma di accessori per essere inseriti in ogni ambiente di lavoro e studio: industrie, laboratori, scuole.

Meccanismi manuali od elettrici per regolare l'altezza, offrono la possibilità di lavorare seduti o in piedi, di poter alternare le due modalità, permettendo così a ciascun operatore di operare con minore fatica, miglior confort e di conseguenza maggiore efficienza.

- Piano di lavoro in legno laminato.
- Spessore 28 mm.
- Regolazione in altezza del piano di lavoro da mm 720 a mm 1070

## Ergonomics in the workplace

The workplace continues along a path of evolution, thanks to this new possibility that makes it more ergonomic than ever and perfectly suited to the personal needs of each operator. It includes a line of equipped and modular benches and a vast range of accessories that can be inserted into any kind of work or academic environment including: industrial realities, laboratories, and schools.

Manual or electrical instruments regulate the height, allowing the operator to work either from a seated position or standing up, with the possibility of alternating the two modes of use, thus allowing the job of each operator to be completed with less fatigue, greater comfort, and a resulting greater efficiency.

- Worktop in laminated wood.
- Thickness 28 mm
- Worktop height adjustment between 720mm to 1070 mm

## L'ergonomie au travail

Une autre évolution du milieu de travail, une nouvelle chance pour le rendre plus ergonomique et adaptable aux besoins personnels de chaque opérateur. Une ligne de tables modulables et équipées et une large gamme d'accessoires pour s'insérer dans n'importe quel environnement de travail et d'étude: l'industrie, les laboratoires, les écoles.

Avec des mécanismes manuels ou électriques pour en ajuster la hauteur, ils offrent la possibilité de travailler assis ou debout, de pouvoir varier entre les deux modes, permettant à chaque opérateur de travailler avec moins de fatigue, plus de confort et donc une plus grande efficacité.

- Plan de travail en bois laminé.
- Epaisseur 28 mm
- Réglage de la hauteur du plan de travail de mm 720 à mm 1070







## Componenti

components | composants

 LINEA TOP



- **MG 2015 M** l. 1500 / p. 800 / h. da 720 a 1070 mm  
**MG 2020 M** l. 2000 / p. 800 / h. da 720 a 1070 mm  
Banco con regolazione manuale dell'altezza  
Manual height adjustable table |  
Etabli réglable en hauteur (manivelle manuelle)



- **MG 2015 E** l. 1500 / p. 800 / h. da 720 a 1070 mm  
**MG 2020 E** l. 2000 / p. 800 / h. da 720 a 1070 mm  
Banco con regolazione elettrica dell'altezza  
Electric height adjustable table |  
Etabli réglable en hauteur électriquement.



- **SAN15G**  
Cielo per banco mm 1500, con binario per ganci portautensili  
Top panel for 1500 mm bench, with guide for tool-holder hooks |  
Panneau pour établi mm 1500, avec barre pour crochets porte-outils



- **SAN20G**  
Cielo per banco mm 2000, con binario per ganci portautensili  
Top panel for 2000 mm bench, with guide for tool-holder hooks |  
Panneau pour établi mm 2000, avec barre pour crochets porte-outils



- **MG 15KIT**  
Kit composto di 2 montanti h. 1020 mm e fascia di collegamento.  
Kit that includes No. 2 uprights h. 1020 mm and connection bracket | Kit composé de n° 2 montants h. 1020 mm et panneau de connexion



- **MG 20KIT**  
Kit composto di 3 montanti h. 1020 mm e fascia di collegamento.  
Kit that includes No. 3 uprights h. 1020 mm and connection bracket | Kit composé de n° 3 montants h. 1020 mm et panneau de connexion



- **SAP 10AG** l. 1000 / h. 328  
**SAP 15AG** l. 1500 / h. 328  
Pannelli con asola  
Slot-holed panel | Panneau cranté



- **SAP 10G** l. 1000 / h. 328  
**SAP 15G** l. 1500 / h. 328  
Pannelli con foro quadro  
Square-holed panel | Panneau trou carré



- **SAN LA15**  
Lampada a led 14 W - 4000 K per banco da mm 1500.  
dim. 1173 mm  
LED light 14 W - 400 K for 1500 mm bench |  
Lampe à led 14 W - 400 K pour établi de mm 1500



- **SAN LA20**  
Coppia di lampade a led 10 W, 4000 k per banco da mm 2000.  
dim. 873 mm  
LED light 10 W, 4000 k for 2000 mm bench |  
Couple lampe à led 10 W, 4000 k pour établi de mm 2000



- **SAR 153 G**  
Mensola profondità mm 250, per banchi da mm 1500  
Shelf 1500 mm, depth 250 mm, for 1500 mm benches |  
Etagère mm 1500, profondeur mm 250, pour établis de mm 1500

- **SAR 103 G**  
Mensola da mm 1000, profondità mm 250, per banchi da mm 2000  
Single shelf 1000 mm, depth 250 mm, for 2000 mm benches |  
Etagère de mm 1000, profondeur mm 250, pour établis de mm 1500



- **SAB 15 D**  
**SAB 20D**  
Barra elettrificata con: 1 interruttore differenziale magnetotermico, 2 interruttori bipolari, 2 prese portafusibili. 6 prese civili 10/16A ita/ted 220V  
Electrified bar: 1 switch magnet thermal differential, 2 bipolar switches, 2 fuse-holder plugs, 6 civil plug 10/16A it/de 220V | Barre électrifiée: 1 interrupteur différentiel magneto thermique, 2 interrupteurs bipolaires, 2 prises porte fusibles, 6 prises civiles 10/16A it/al 220V



- **CB 7030 02G**  
Cassettiera 27x36 U composta da 2 cassetti h 150 mm  
Drawer unit 27x36u, including No. 2 drawers h 150 mm |  
Caisson à tiroirs 27x36u, composée de n° 2 tiroirs h 150 mm



- **SAP 03 G** l. 495 / p. 265 / h. 330  
Braccio snodato con mensola e pannello con asole porta-contenitori. Portata 25 kg  
Shelf with articulated arm, and panel with slotted holes for container-holders. Load capacity 25 kg. | Etagère avec bras réglable, avec panneau perforé porte-accessoires. Charge 25 kg.



- **GAS5**  
5 agganci scorrevoli completi di moschettone  
Pcs. 5 sliding hooks with spring-clip |  
Nr. 5 crochets coulissantes équipés avec mousqueton.



- **SAP 01 G** l. 410 / p. 310  
Braccio snodato con portamonitor.  
Da applicare al montante.  
Portata 25 kg  
Articulated arm with monitor-holder.  
Load capacity 25 kg. | Bras réglable porte écran plat. Charge 25 kg.



- **SAP 02 G** l. 480 / p. 190 / h. 340  
Braccio snodato con portamonitor e portatastiera. Da applicare al montante.  
Portata 25 kg  
Articulated arm with flat monitor-holder and keyboard-holder. Load capacity 25 kg. |  
Bras réglable porte clavier et écran plat. Charge 25 kg.





LINEA MIDI

*MIDI Line | Ligne MIDI*





La **linea MIDI** nasce per soddisfare le esigenze di chi cerca versatilità, robustezza e praticità. Vengono offerti una vasta gamma di prodotti destinati all'allestimento di ambienti lavorativi e laboratori.

Uno degli elementi caratterizzanti questa linea è il cassetto metallico. Proposto in varie dimensioni, riprende la modularità della linea TOP, con alcune differenziazioni. Il cassetto presenta un fondo liscio e perimetralmente è dotato di asole con passo 17 mm.

L'estrazione del cassetto è del 100% e la portata è di kg 70 (C.U.D.)  
Gli armadi a cassetti sono dotati di chiusura simultanea dei cassetti ed hanno il meccanismo di antiribaltamento, che consente l'apertura di un solo cassetto alla volta.

Le cassettiere possono essere utilizzate anche per realizzare BANCONI.  
Inoltre, la linea MIDI, propone altre tipologie di armadi attrezzabili al loro interno e due serie di Banchi da lavoro: la serie RX e la serie BX.

*The MIDI line was designed to satisfy requirements of versatility, sturdiness, and practicality. Thus, a vast range of products has been specifically created to equip different kinds of working environments and laboratories.*

*One of the defining features of this line is its metallic drawer. Proposed in various sizes, it bases its modularity on the TOP line, with a few differences. The drawer has a smooth bottom with 17mm pitch slotted holes located along the inside perimeter.*

*The drawers can be 100% extracted and have a load-bearing capacity of 70 kg (load capacity refers to an evenly distributed weight load). The closets with drawers are equipped with a simultaneous locking mechanism and an anti-revolving device, which allows one drawer to be opened at a time.*

*The drawer units can also be used to create COUNTERS. Additionally, the MIDI line proposes different types of closets that can be equipped with personalized interiors and two series of Workbenches: the RX and BX series.*

*La ligne MIDI a été créée pour répondre aux besoins de ceux qui recherchent la polyvalence, la solidité et l'aspect pratique. Nous offrons un large éventail de produits destinés à l'aménagement des milieux de travail et des laboratoires.*

*L'un des éléments qui caractérisent cette ligne est le tiroir métallique. Proposé en différentes dimensions, il reprend la variété de la ligne TOP, avec quelques différences. Le tiroir a un fond lisse et le périmètre perforé pas 17 mm*

*L'ouverture du tiroir est de 100% et la charge est de 70 kg (C.U.D.)*

*Les armoires à tiroirs sont équipées de fermeture simultanée des tiroirs et ont le mécanisme anti basculement, qui permet l'ouverture d'un seul tiroir à la fois.*

*Les armoires à tiroirs peuvent également être utilisées pour réaliser des COMPTOIRS.*

*En outre, la ligne MIDI, offre d'autres types d'armoires qu'on peut équiper à l'intérieur, et deux séries d'établis: la série BX et la série RX.*

**u.** = unità | unit | unité

1 **u.** = 17mm



#### CASSETTI AD ESTRAZIONE TOTALE

Complete extraction drawers  
Tiroirs extraction totale

PORTATA\* | load capacity | charge:  
70 Kg

\* portate per carichi uniformemente distribuiti C.U.D.

The load capacity is intended for uniformly distributed loads |  
La charge indiquée est pour poids uniformément répartie



#### CASSETTIERE closets with drawers | armoires à tiroirs

**RX 100** (717 x 640 x 1000 h mm) ..... pag. 186

**RL 100** (1023 x 640 x 1000 h mm) ..... pag. 192

#### ARMADI closets | armoires

> **Armadi custodia utensili** tool-holder closets | armoire porte outillage ..... pag. 198

> **Armadi industriali** industrial closets | armoires industriels ..... pag. 200

> **Armadi per computer** PC closets | armoire pour ordinateur ..... pag. 203

#### BANCHI DA LAVORO workbenches | établis

> **Banchi da lavoro serie RX** workbenches RX line | établis modèle RX ..... pag. 204

> **Banchi da lavoro serie BX** workbenches BX line | établis modèle BX ..... pag. 210



# Cassettiere RX 100

*closets with drawers | armoires à tiroirs*

**l** 717 mm larghezza  
*width | largeur*

**p** 640 mm profondità  
*depth | profondeur*

**h** 1000 mm altezza  
*height | hauteur*



**LINEA MIDI**

**PORTATE CASSETTO**  
• 70 kg estrazione totale

*Load capacity:*  
• 70 kg - total extraction

*Charge:*  
• 70 kg - ouverture totale

**COLORE color | couleur**

standard

Blu RAL 5015

**PRONTO A MAGAZZINO**  
*in stock | en stock*



**RX 100 62**  
Cassettiera a 6 cassetti  
(H 150 mm)  
*Closet with 6 drawers |  
Armoire à 6 tiroirs*  
l. 717 / p. 640 / h. 1000



**RX 100 71**  
Cassettiera a 7 cassetti  
(2 H 75 mm; 1 H 100 mm; 3  
H 150 mm; 1 H 200 mm)  
*Closet with 7 drawers |  
Armoire à 7 tiroirs*  
l. 717 / p. 640 / h. 1000



**RX 100 72**  
Cassettiera a 7 cassetti  
(5 H 100 mm.; 2 H 200 mm)  
*Closet with 7 drawers |  
Armoire à 7 tiroirs*  
l. 717 / p. 640 / h. 1000



**RX 100 82**  
Cassettiera a 8 cassetti  
(2 H 75 mm; 3 H 100 mm;  
3 H 150 mm)  
*Closet with 8 drawers |  
Armoire à 8 tiroirs*  
l. 717 / p. 640 / h. 1000



**RX 100 86**  
Cassettiera a 8 cassetti  
(4 H 75 mm.; 4 H 150 mm)  
*Closet with 8 drawers |  
Armoire à 8 tiroirs*  
l. 717 / p. 640 / h. 1000



**RX 100 92**  
Cassettiera a 9 cassetti  
(H 100 mm)  
*Closet with 9 drawers |  
Armoire à 9 tiroirs*  
l. 717 / p. 640 / h. 1000



**RX 100 103**  
Cassettiera a 10 cassetti  
(8 H 75 mm.; 2 H 150 mm)  
*Closet with 10 drawers |  
Armoire à 10 tiroirs*  
l. 717 / p. 640 / h. 1000



**RX 100 121**  
Cassettiera a 12 cassetti  
(H 75 mm.)  
*Closet with 12 drawers |  
Armoire à 12 tiroirs*  
l. 717 / p. 640 / h. 1000




**RXR 65 51**  
Cassettiera su ruota a 5cassetti  
27X27U (2 H 75 mm, 1 H 100 mm,  
2 H 150 mm)  
*Mobile bench on wheels with 5 drawers |  
Etabli mobile d'atelier avec caisson a 5 tiroirs*  
l. 564 / p. 640 / h. 820

## Suddivisione interna cassetti

drawers inside division | subdivision dans les tiroirs

36X27 u. 1u. = 17mm



● 12 conche a 2 canali  
SC 7506 per cassetti da 75 mm



● 12 conche a 3 canali  
SC 7505 per cassetti da 75 mm



● 12 conche a 4 canali  
SC 7513 per cassetti da 75 mm



● 48 vaschette 75x75 mm  
SV 7509 per cassetti da 75 mm  
SV 10009 per cassetti da 100 mm



● 24 vaschette 75x150 mm  
SV 7510 per cassetti da 75 mm  
SV 10010 per cassetti da 100 mm



● 12 vaschette 150x150 mm  
SV 7504 per cassetti da 75 mm  
SV 10004 per cassetti da 100 mm



● 2 divisori fessurati 27 U  
6 divisori trasversali 12 U  
SD 7507 per cassetti da 75 mm  
SD 10008 per cassetti da 100 mm  
SD 15007 per cassetti da 150 mm  
SD 20008 per cassetti da 200 mm



● 3 divisori fessurati 27 U  
8 divisori trasversali 9 U  
SD 7508 per cassetti da 75 mm  
SD 10009 per cassetti da 100 mm  
SD 15008 per cassetti da 150 mm




● 2 divisori lisci 27 U  
SD 7510 per cassetti da 75 mm  
SD 10011 per cassetti da 100 mm  
SD 15010 per cassetti da 150 mm  
SD 20009 per cassetti da 200 mm

## Componenti per la suddivisione interna dei cassetti

parts for inside division | compartiments pour la subdivision intérieure

### DIVISORI partitions / cloisons

#### fessurati




Sono realizzati in lamiera zincata. Il passo delle fessurazioni è di 17 mm. (1 unità > 17 mm.)  
Pierced partitions. Made of galvanised sheet. The pitch between holes is 17 mm | Cloisons percées. Réalisés en tôle galvanisée. Le pas des trous est de 17 mm

per altezza frontale cassetto mm

	75	100	150	200
27U	DF 207	DF 210	DF 215	DF 220

#### lisci



Sono realizzati in lamiera zincata.  
Smooth partitions. Made of galvanised sheet. | Cloisons lisses. Réalisés en tôle galvanisée.

per altezza frontale cassetto mm

	75	100	150	200
27U	DL 707	DL 710	DL 715	DL 720

#### trasversali




Sono realizzati in alluminio. Con sede per etichetta  
Side partitions. Made of aluminium. With fold for label | Cloisons transversales. Réalisés en aluminium. Avec pli pour étiquette


per altezza frontale cassetto mm

	mm	75	100	150	200
3U	47	DT 703	DT 103		
5U	81	DT 705	DT 105		
6U	98	DT 706	DT 106	DT 156	
9U	149	DT 709	DT 109	DT 159	DT 209
12U	200	DT 712	DT 112	DT 152	DT 212
15U	251	DT 715	DT 115	DT 155	DT 225
18U	302			DT 158	DT 128

### CONCHE tubs / cloisons à courbes



Realizzati in materiale plastico. Servono a contenere utensili di particolare delicatezza. Per cassetti con frontale H 75 mm.



Tubs partitions. Made of plastic. Can be used to hold special fragile tool. | Cloisons à courbes. Réalisées en plastique. Ils contiennent outillages très fragiles



SC 2	Conca a 2 canali con 2 divisori compresi
SCD 2	Divisorio per SC 2
SC 3	Conca a 3 canali con 3 divisori compresi
SCD 3	Divisorio per SC 3
SC 4	Conca a 4 canali con 4 divisori compresi
SCD 4	Divisorio per SC 4

### VASCHETTE tubs / cuves




Realizzate in materiale plastico, sono inseribili all'interno dei cassetti.  
Tubs. Made of plastic, can be inserted into the drawers | Cuves. Réalisées en plastique, peuvent être introduites dans les tiroirs


frontale cass.	larghezza	profondità	altezza	articolo
75	75	75	52	VP 05
75	150	75	52	VP 06
75	150	150	52	VP 07
100	150	75	71	VP 08
100	150	150	71	VP 09
100	75	75	71	VP 10



## Componenti per armadi a cassetti

parts | compartments

CORPO ARMADIO	articolo	larghezza mm	profondità mm	altezza mm	h. allogg. cassetti
	RX100	717	640	1000	900

CASSETTI	articolo	altezza frontale mm	larghezza utile 36U mm	profondità utile 27U mm	altezza utile mm	altezza laterale mm	portata kg	estraibilità
	R3207	75	612	459	60	50	70	100%
	R3210	100	612	459	85	75	70	100%
	R3215	150	612	459	135	125	70	100%
	R3220	200	612	459	185	168	70	100%

## ACCESSORI

	<b>TOP IN LAMIERA RIVESTITO IN GOMMA</b>	Fornita di serie negli armadi carrellati <i>Included for closets on wheels   De série pour les armoires chariotés</i>	TR12
	<b>ZOCCOLO FISSO</b>	Base per cassettiera h. 50 mm <i>Base for cabinet, h. mm 50   Base pour bloc tiroirs h. 50 mm</i>	ZA09
	<b>ZOCCOLO INFORCABILE</b>	Base inforcabile per cassettiera h. 100 mm <i>Forkable base for cabinet, h. mm 100   Base enfourcable pour bloc tiroirs h. 100 mm</i>	ZI09

# Cassettiere RL 100

closets with drawers | armoires à tiroirs

**l** 1023 mm larghezza  
width | largeur

**p** 640 mm profondità  
depth | profondeur

**h** 1000 mm altezza  
height | hauteur



**LINEA MIDI**

**PORTATE CASSETTO**  
• 70 kg estrazione totale

Load capacity:  
• 70 kg - total extraction

Charge:  
• 70 kg - ouverture totale

**PRONTO A MAGAZZINO**  
in stock | en stock



**RL 100 62**  
Cassettiera a 6 cassetti  
(6 H 150 mm)  
Closet with 6 drawers |  
Armoire à 6 tiroirs  
l. 1023 / p. 640 / h. 1000



**RL 100 71**  
Cassettiera a 7 cassetti  
(2 H 75 mm.; 1 H 100 mm.; 3  
H 150 mm.; 1 H 200 mm)  
Closet with 7 drawers |  
Armoire à 7 tiroirs  
l. 1023 / p. 640 / h. 1000



**RL 100 72**  
Cassettiera a 7 cassetti  
(5 H 100 mm.; 2 H 200 mm)  
Closet with 7 drawers |  
Armoire à 7 tiroirs  
l. 1023 / p. 640 / h. 1000



**RL 100 82**  
Cassettiera a 8 cassetti  
(2 H 75 mm.; 3 H 100 mm.; 3  
H 150 mm)  
Closet with 8 drawers |  
Armoire à 8 tiroirs  
l. 1023 / p. 640 / h. 1000



**RL 100 86**  
Cassettiera a 8 cassetti  
(4 H 75 mm.; 4 H 150 mm)  
Closet with 8 drawers |  
Armoire à 8 tiroirs  
l. 1023 / p. 640 / h. 1000



**RL 100 92**  
Cassettiera a 9 cassetti  
(9 H 100 mm)  
Closet with 9 drawers |  
Armoire à 9 tiroirs  
l. 1023 / p. 640 / h. 1000



**RL 100 103**  
Cassettiera a 10 cassetti  
(8 H 75 mm.; 2 H 150 mm)  
Closet with 10 drawers | Armoire  
à 10 tiroirs  
l. 1023 / p. 640 / h. 1000



**RL 100 121**  
Cassettiera a 12 cassetti  
(12 H 75 mm)  
Closet with 12 drawers |  
Armoire à 12 tiroirs  
l. 1023 / p. 640 / h. 1000

**COLORE color | couleur**

standard Blu RAL 5015


armadi a cassetti  
closets with drawers | armoires à tiroirs




## Suddivisione interna cassetti

drawers inside division | subdivision dans les tiroirs


54X27 U. 1 U. = 17mm




- 18 conche a 2 canali  
SC 7515 per cassetti da 75 mm




- 18 conche a 3 canali  
SC 7507 per cassetti da 75 mm




- 18 conche a 4 canali  
SC 7516 per cassetti da 75 mm




- 72 vaschette 75x75 mm  
SV 7515 per cassetti da 75 mm  
SV 10015 per cassetti da 100 mm




- 36 vaschette 75x150 mm  
SV 7516 per cassetti da 75 mm  
SV 10016 per cassetti da 100 mm




- 18 vaschette 150x150 mm  
SV 7507 per cassetti da 75 mm  
SV 10007 per cassetti da 100 mm




- 4 divisori fessurati 27 U  
3 divisori trasversali 12 U  
2 divisori trasversali 9 U  
SD 7511 per cassetti da 75 mm  
SD 10012 per cassetti da 100 mm  
SD 15012 per cassetti da 150 mm  
SD 20011 per cassetti da 200 mm




- 5 divisori fessurati 27 U  
12 divisori trasversali 9 U  
SD 7512 per cassetti da 75 mm  
SD 10013 per cassetti da 100 mm  
SD 15013 per cassetti da 150 mm  
SD 20012 per cassetti da 200 mm




- 5 divisori fessurati 27 U  
18 divisori trasversali 9 U  
SD 7513 per cassetti da 75 mm  
SD 10014 per cassetti da 100 mm



- 8 divisori fessurati 27 U  
12 divisori trasversali 6 U  
SD 7543 per cassetti da 75 mm  
SD 10044 per cassetti da 100 mm



- 3 divisori fessurati 27 U  
6 divisori trasversali 12 U  
SD 7544 per cassetti da 75 mm  
SD 10045 per cassetti da 100 mm  
SD 15043 per cassetti da 150 mm



- 3 divisori lisci 27 U  
SD 7545 per cassetti da 75 mm  
SD 10046 per cassetti da 100 mm  
SD 15044 per cassetti da 150 mm


## Componenti per la suddivisione interna dei cassetti

parts for inside division | compartiments pour la subdivision intérieure

### DIVISORI partitions / cloisons

per altezza frontale cassetto mm

#### fessurati




Sono realizzati in lamiera zincata. Il passo delle fessurazioni è di 17 mm. (1 unità > 17 mm.)  
Pierced partitions. Made of galvanised sheet. The pitch between holes is 17 mm | Cloisons percées. Réalisés en tôle galvanisée. Le pas des trous est de 17 mm

	75	100	150	200
27U	DF 207	DF 210	DF 215	DF 220

per altezza frontale cassetto mm

#### lisci



Sono realizzati in lamiera zincata.  
Smooth partitions. Made of galvanised sheet. | Cloisons lisses. Réalisés en tôle galvanisée.

	75	100	150	200
27U	DL 707	DL 710	DL 715	DL 720

per altezza frontale cassetto mm

#### trasversali



Sono realizzati in alluminio. Con sede per etichetta  
Side partitions. Made of aluminium. With fold for label | Cloisons transversales. Réalisés en aluminium. Avec pli pour étiquette

	mm	75	100	150	200
3U	47	DT 703	DT 103		
5U	81	DT 705	DT 105		
6U	98	DT 706	DT 106	DT 156	
9U	149	DT 709	DT 109	DT 159	DT 209
12U	200	DT 712	DT 112	DT 152	DT 212
15U	251	DT 715	DT 115	DT 155	DT 225
18U	302			DT 158	DT 128

### CONCHE tubs / cloisons à courbes



Realizzati in materiale plastico. Servono a contenere utensili di particolare delicatezza. Per cassetti con frontale H 75 mm.  
Tubs partitions. Made of plastic. Can be used to hold special fragile tool. | Cloisons à courbes. Réalisées en plastique. Ils contiennent outillages très fragiles



SC 2	Conca a 2 canali con 2 divisori compresi
SCD 2	Divisorio per SC 2
SC 3	Conca a 3 canali con 3 divisori compresi
SCD 3	Divisorio per SC 3
SC 4	Conca a 4 canali con 4 divisori compresi
SCD 4	Divisorio per SC 4

### VASCHETTE tubs / cuves





Realizzate in materiale plastico, sono inseribili all'interno dei cassetti.  
Tubs. Made of plastic, can be inserted into the drawers | Cuves. Réalisées en plastique, peuvent être introduites dans les tiroirs

frontale cass.	larghezza	profondità	altezza	articolo
75	75	75	52	VP 05
75	150	75	52	VP 06
75	150	150	52	VP 07
100	150	75	71	VP 08
100	150	150	71	VP 09
100	75	75	71	VP 10




## Componenti per armadi a cassetti

parts | compartments

CORPO ARMADIO	articolo	larghezza mm	profondità mm	altezza mm	h. allogg. cassetti
	RL100	1023	640	1000	900

CASSETTI	articolo	altezza frontale mm	larghezza utile 54U mm	profondità utile 27U mm	altezza utile mm	altezza laterale mm	portata kg	estraibilità
<b>54x27 u.</b>								
	R5207	75	918	459	60	50	70	100%
	R5210	100	918	459	85	75	70	100%
	R5215	150	918	459	135	125	70	100%
	R5220	200	918	459	185	168	70	100%

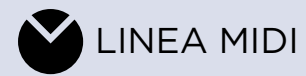
## ACCESSORI

	<b>TOP IN LAMIERA RIVESTITO IN GOMMA</b>	Fornita di serie negli armadi carrellati <i>Included for closets on wheels   De série pour les armoires chariotés</i>	TR13
	<b>ZOCCOLO FISSO</b>	Base per cassettera h. 50 mm <i>Base for cabinet, h. mm 50   Base pour bloc tiroirs h. 50 mm</i>	ZA10
	<b>ZOCCOLO INFORCABILE</b>	Base inforcabile per cassettera h. 100 mm <i>Forkable base for cabinet, h. mm 100   Base enfourchable pour bloc tiroirs h. 100 mm</i>	ZI10



# Armadi custodia utensili

Tool-Holder Closets | Stockage Outils



COLORE color | couleur

standard	Blu RAL 5015
----------	--------------



● **AN 1000 O1**  
l. 1023 / p. 555 / h. 2000

Armadio ad ante con 4 telai portaboccole.  
Fornito senza boccole.  
*Tool-holder closet with swing doors and 4 tool carrying frames. Supplied without bushings. | Armoires portes battants, avec 4 châssis pour les boîtes. Fournis sans boîtes.*







● **AN 1000 O2**  
l. 1023 / p. 555 / h. 2000

Armadio ad ante con 3 telai portaboccole e 1 cassetto H 150 mm.  
Fornito senza boccole.  
*Tool-holder closet with swing doors and 3 tool carrying frames and 1 drawer H 150 mm. Supplied without bushings. | Armoires portes battants, avec 3 châssis pour les boîtes et 1 tiroir H 150 mm. Fournis sans boîtes.*

# Telai e boccole portautensili

Tool-holder frames and bushings | Châssis et porte-cônes

articolo	utensili	Q.tà boccole		Quantità boccole singola fila								
		TR41	TR42	TS51	TM3	TM4	TM5	TM3 /32	TM3 /52	TM5 /33	TM3 1000	
 <b>BP30</b> l. 79 p. 116 h. 57	ISO30	6	10	6	6	6	6	6	6	10	6	10
 <b>BP40</b> l. 79 p. 116 h. 78	ISO40	6	10	6	6	6	6	6	6	10	6	10
 <b>BP50</b> l. 89 p. 116 h. 100	ISO50	5	8	5	5	5	5	5	5	8	5	8
 <b>BPK32</b>	HSK32	8	13	8	8	8	8	8	8	13	8	13
 <b>BPK40</b>	HSK40	8	13	8	8	8	8	8	8	13	8	13
 <b>BPK50</b>	HSK50	7	11	7	7	7	7	7	7	11	7	11
 <b>BPK63</b>	HSK63	6	10	6	6	6	6	6	6	10	6	10
 <b>BPK80</b>	HSK80	5	8	5	5	5	5	5	5	8	5	8
 <b>BPK100</b>	HSK100	5	8	5	5	5	5	5	5	8	5	8
	<b>BPC03</b>	CAPTO3	8	13	8	8	8	8	8	13	8	13
	<b>BPC04</b>	CAPTO4	8	13	8	8	8	8	8	13	8	13
	<b>BPC05</b>	CAPTO5	8	13	8	8	8	8	8	13	8	13
	<b>BPC06</b>	CAPTO6	7	11	7	7	7	7	7	11	7	11
	<b>BPC08</b>	CAPTO8	5	8	5	5	5	5	5	8	5	8
	<b>BPV30</b>	VDI30	5	8	5	5	5	5	5	8	5	8
	<b>BPV40</b>	VDI40	5	8	5	5	5	5	5	8	5	8
	<b>BPV50</b>	VDI50	5	8	5	5	5	5	5	8	5	8
	<b>BPMK2</b>	MORSE K2	8	13	8	8	8	8	8	13	8	13
	<b>BPMK3</b>	MORSE K3	8	13	8	8	8	8	8	13	8	13
	<b>BPMK4</b>	MORSE K4	8	13	8	8	8	8	8	13	8	13

## Armadi industriali

Closets | Armoires

COLORE color | couleur

standard	Blu RAL 5015
----------	--------------

Vari modelli di armadi attrezzabili. Accessori interni come ripiani, cassetti, pannelli portattrezzi e telai portaconi; ante in lamiera o in policarbonato trasparente

*Different models of closets that can be equipped with personalized interiors. Interior accessories include shelves, drawers, tool-holder panels and cone-holder frames; and a sheet-metal or transparent door.*

*Différents modèles d'armoires équipées. Accessoires internes tels que étagères, tiroirs, panneaux porte-outils et cadres porte-cônes; portes en tôle ou transparentes.*



- MG6000ASPM**  
 l. 1023 / p. 555 / h. 2000  
 Armadio ad ante e serratura con asta, 4 ripiani regolabili ante in policarbonato.  
*Closet with doors and lock with bar, 4 adjustable shelves. Polycarbonate swing doors* |  
*Armoire avec volets et serrure avec tige, 4 plans réglables Porte en polycarbonate*



- MG6000AM**  
 l. 1023 / p. 555 / h. 2000  
 Armadio ad ante con serratura ad asta, 4 ripiani regolabili.  
*Closet with doors and lock with bar, 4 adjustable shelves.* |  
*Armoire avec volets et serrure avec tige, 4 plans réglables.*



- MG6000HM**  
 l. 1023 / p. 555 / h. 2000  
 Armadio ad ante con serratura ad asta, 1 ripiano regolabile, 2 cassetti H 100, 2 cassetti H 150, 2 pannelli in lamiera forata e 1 telaio TM3100 fornito senza boccole.  
*Closet with doors and lock, 1 adjustable shelf, 2 drawers H 100, 2 drawers H 150, 2 panels in pierced steel sheet and 1 bushing-holder frame TM3100 (supplied without bushings).* |  
*Armoire avec volets a tige, 1 étagère, 2 tiroirs H 100, 2 tiroirs H 150, 2 panneaux tôle perforés et 1 châssis TM3100 livrés sans porte-cônes.*



- MG6000DM**  
 l. 1023 / p. 555 / h. 2000  
 Armadio ad ante tamburate in lamiera forata con serratura ad asta, 3 ripiani regolabili, 1 cassetto H 100 e 3 pannelli in lamiera forata.  
*Closet with swing doors in pierced square-holed sheet metal with lock, 3 adjustable shelves, 1 drawer h 100 and 3 panels in pierced metal sheet.* |  
*Armoire avec porte équipé des panneaux perforés et serrure à tige, 3 étagères réglables, 1 tiroir H100mm et 3 panneaux trous carrés.*



- MG6000CM**  
 l. 1023 / p. 555 / h. 2000  
 Armadio ad ante con serratura ad asta, 3 ripiani regolabili, 3 cassetti H 100.  
*Closet with doors and lock with bar, 3 adjustable shelves, 3 drawers H100.* |  
*Armoire avec volets et serrure avec tige, 3 plans réglables, 3 tiroirs H100.*



## Componenti per armadi

Closet components | Accessoires pour armoires



- **MG6000M**  
l.1023 / p.555 / h. 2000  
Corpo armadio ad ante con serratura ad asta, da corredare con piani e/o pannelli in lamiera forata e/o telai portaconi e/o cassetti.  
*Closet structure with swing doors in polycarbonate and lock with bar, it can be equipped with shelves and/or pierced sheet metal panels and/or bushing-holder frames and/or drawers. | Structure armoire avec portes battants avec serrure à tige. Ils peuvent être équipés avec étagères et/ou panneaux trous carrés et/ou porte-cônes et/ou tiroirs.*



- **MGP6000M**  
Pannello foro quadro supplementare per armadi MG6000 da inserire sul retro dim. mm. 1030x300h  
*Panel with additional square hole for closets MG6000 | Panneau avec trou carré supplémentaire pour armoires MG6000 à monter derrière*

**GANCI per pannelli** vedi pag. 295  
*Hooks for panels see page 295 | Crochets - Voir page 295*



- **TM31000**  
l. 598 / p. 358 / h. 60  
Telaio portaboccole a 3 file (Fornito senza boccole)  
*Bushing-holder frame with 3 ways | Châssis porte boîtes à graisse à 3 voies*



- **MG6000FM**  
l.1023 / p.555 / h. 2000  
Corpo armadio ad ante tamburate in lamiera forata con serratura ad asta, da corredare con piani e/o pannelli in lamiera forata e/o cassetti e /o telaio porta coni.  
*Body closet with doors in a sheet and lock with bar, to equip with shelves and/or panels in pierced sheet and/or drawers and/or bushing-holder frames | Corps armoire à volets contre-plaqué en tôle percée et serrure avec tige, à équiper avec plans et /ou panneaux en tôle percée et /ou tiroirs et/ou châssis porte-cônes.*



- **MGPS6000M**  
Piano supplementare per armadio MG6000, portata kg. 100  
*Additional shelf | Plan supplémentaire*



- **MG60010M** Cassetto h 100 - **MG60015M** Cassetto h 150  
Cassetto supplementare per armadio MG6000, dim. interne 918x459 mm, montato su guide telescopiche a sfera, portata kg. 60, corredabile con divisori 54x27U  
*Additional drawer for closet MG6000 | Tiroir supplémentaire pour armoire MG6000.*

## Mobile per computer

PC closet | Armoire pour ordinateur

COLORE color | couleur

standard	Blu RAL 5015
----------	--------------



- **ACP 16** • l. 717 / p. 640 / h. 1600

Armadio porta PC dotato di:

- 4 prese schuko
- interruttore bipolare, presa portafusibile
- 1 ventola di raffreddamento con filtro antipolvere
- 1 filtro immissione aria.

Porta superiore rientrante verso l'alto.

*PC closet equipped with:*

- 4 schuko plugs
- Surge protective device with protection and service signal
- 1 cooling fan with dustproof filter
- 1 air intake filter

*Upward foldable door.*

*Armoire pour ordinateur avec :*

- 4 prises Schuko
- Limiteurs de tension avec protection et signal pour intervention
- 1 ventilateur
- 1 filtre introduction air

*Porte supérieure qui rentre en haute.*



- **VR16**  
Vassoio con ruote ø100 2 fisse e 2 girevoli con freno portata kg. 400 per ACP16

*Plate on wheels ø 100 2 fixed wheels and 2 revolving wheels with brake capacity kg. 400 for ACP16 |*

*Plateau avec roues ø 100 2 roues fixes 2 roues tournantes avec frein. Charge kg. 400 pour ACP16 l. 717 / p. 640 / h. 130*



## Banchi da lavoro RX

Workbenches RX Line | Établis modèle RX

COLORE color | couleur

standard	Blu RAL 5015
----------	--------------

Una serie di Banchi da Lavoro componibile e versatile.

Accessoriata con cassetti e vani, è proposta anche in versione compatta su ruote.

Piano di lavoro in legno multistrato di faggio spess. 35 mm

*A series of modular and versatile Workbenches.*

*They can be equipped with drawers and compartments, and is also proposed in a compact version on wheels.*

*The multilayer beech wood worktop is 35 mm thick.*

*Une série d'Établis modulables et polyvalents.*

*Équipée de tiroirs et compartiments, cette série est également proposée dans une version compacte sur roues.*

*Plan de travail en bois contreplaqué en hêtre épaisseur 35 mm*



 LINEA MIDI

**PORTATE CASSETTO**  
• 70 kg estrazione totale

*Load capacity:*  
• 70 kg - total extraction

*Charge:*  
• 70 kg - ouverture totale



● **RX 150** • l. 1500 / p. 700 / h. 865 • Portata 600 kg.  
**RX 200** • l. 2000 / p. 700 / h. 865 • Portata 400 kg.  
Banco da lavoro  
*Workbench | Etabli d'atelier.*



● **RX 150 01** • l. 1500 / p. 700 / h. 865 • Portata 600 kg.  
**RX 200 01** • l. 2000 / p. 700 / h. 865 • Portata 400 kg.  
Banco da lavoro con cassettiera a 2 cassetti H 150 mm  
*Workbench with chest of 2 drawers (H 150 mm. each.) | Etabli d'atelier avec 2 tiroirs (2 H 150 mm.)*



● **RX 150 10** • l. 1500 / p. 700 / h. 865 • Portata 1400 kg.  
**RX 200 10** • l. 2000 / p. 700 / h. 865 • Portata 800 kg.  
Banco da lavoro con cassettiera a 5 cassetti (1 H 75 mm.; 1 H 100 mm.; 1 H 150 mm.; 2 H 200 mm.)  
*Workbench with chest of 5 drawers (1 H 75 mm.; 1 H 100 mm.; 1 H 150 mm.; 2 H 200 mm.) | Etabli d'atelier avec coffre à 5 tiroirs (1 H 75 mm., 1 H 100 mm., 1 H 150 mm., 2 H 200 mm.)*



● **RXM 120 01** • l. 1200 / p. 700 / h. 895 • Portata 450 kg.  
Banco da lavoro su ruote (ø 150 mm.) con cassettiera a 4 cassetti (2 H 100 mm.; 1 H 150 mm.; 1 H 200 mm) e piano.  
*Mobile bench on wheels, (ø 150 mm.) with a chest of 4 drawers (2 H 100 mm.; 1 H 150 mm.; 1 H 200 mm) and equipped with a shelf. | Etabli mobile d'atelier (roués diam. 150 mm.) avec caisson a 4 tiroirs (2 H 100 mm.; 1 H 150 mm.; 1 H 200 mm.) et étagère.*



● **RXM 120 02** • l. 1200 / p. 700 / h. 895 • Portata 450 kg.  
Banco da lavoro su ruote (ø 150 mm.) con cassettiera a 4 cassetti (2 H 100 mm.; 1 H 150 mm.; 1 H 200 mm.) con anta a battente e piano interno.  
*Mobile bench on wheels, (ø 150 mm.) with a chest of 4 drawers (2 H 100 mm.; 1 H 150 mm.; 1 H 200 mm.) equipped with a swing door and an internal shelf. | Etabli mobile d'atelier roués (diam. 150 mm.) avec caisson a 4 tiroirs (2 H 100 mm.; 1 H 150 mm.; 1 H 200 mm.) et porte avec étagère interne.*

## Cassettiere per banchi RX

chests of drawers | chiffonniers



### INVOLUCRI CASSETTIERE (senza cassetti)

Chest of drawers casing (without drawers) /  
Caissons (sans tiroirs)

	articolo	larghezza mm	profondità mm	altezza mm	h. allogg. cassetti
	RX224	564	640	400	300
	RX228	564	640	830	725

### CASSETTI PER CASSETTIERE RX Drawers for RX chest of drawers / Tiroirs pour caisson RX

	articolo	altezza frontale mm	larghezza utile 27U mm	profondità utile 27U mm	altezza utile mm	altezza laterale mm	Portata kg	Estraibilità
	R2207	75	459	459	60	50	70	100%
	R2210	100	459	459	85	75	70	100%
	R2215	150	459	459	135	125	70	100%
	R2220	200	459	459	185	168	70	100%

Per la suddivisione interna dei cassetti vedere la sezione 27 X 27 U a pag. 217

For the drawers internal partitions please refer to the section 27x27 U on page 217 |

Pour séparation interne du tiroir voir section 27x27U à la pag. 217

## Componenti per banchi serie RX

Components for RX workbenches | Composants établis Ligne RX



● **CLG1B** H 830 mm  
Gamba  
Leg | Piétement



● **MI 157 P**  
Piano in multistrato 1500 x 700 x 35 mm  
Work top in multilayered beech wood  
Dim: 1500 x 700 x 35 mm |  
Plateau Multiplis hêtre 1500 x 700 x 35 mm



● **RX 224 21**  
l. 564 / p. 640 / h. 400  
Cassettiera banco a 2 cassetti H 150 mm  
Chest of drawers with 2 drawers H150 |  
Caisson à tiroir suspendu pour établi



● **MI 207 P**  
Piano in multistrato 2000 x 700 x 35 mm  
Work top in multilayered beech wood dim:  
2000 x 700 x 35 mm |  
Plateau Multiplis hêtre 2000 x 700 x 35 mm



● **RX 228 51**  
l. 564 / p. 640 / h. 830  
Cassettiera banco a 5 cassetti (1 H 75 mm; 1 H 100 mm; 1H 150 mm; 2 H 200 mm)  
Chest with 5 drawers for workbench (1 H 75 mm; 1 H 100 mm; 1H 150 mm; 2 H 200 mm) | Caisson à 5 tiroirs pour établi (1 H 75 mm; 1 H 100 mm; 1H 150 mm; 2 H 200 mm)



# Banchi serie BX

*Workbenches BX line | Établis modèle BX*

COLORE *color | couleur*

standard

Blu RAL 5015



I banchi sono costruiti con una robusta struttura monoblocco ed accessoriati con cassetti della linea MIDI  
Piano di lavoro in legno multistrato di faggio spess. 35 mm

*The benches are constructed with a sturdy monobloc structure and accessorized with MIDI line drawers.  
The multilayer beech wood worktop is 35 mm thick.*

*Les établis sont construits avec une solide structure monobloc et équipés avec les tiroirs de la ligne MIDI  
Plan de travail en bois contreplaqué en hêtre épaisseur 35 mm*



✓ PRONTO A MAGAZZINO  
in stock | en stock



● **BX 120 01** • 1.1200 / p. 700 / h. 870 • Portata kg. 1100  
Banco composto da 8 cassetti 27x27 U (2 cassetti h 100 mm e 2 cassetti h 150 mm per lato)  
Bench includes 8 drawers 27x27u (2 drawers h 100 mm and 2 drawers h 150 mm per side). Load capacity 1100 kg | Etabli composé de 8 tiroirs 27x27u (2 tiroirs h 100 mm et 2 tiroirs h 150 mm de chaque côté). Charge kg. 1100

✓ ● **BX 120 02** • 1.1200 / p. 700 / h. 870 • Portata kg. 1100  
Banco composto da 4 cassetti 27x27u (2 cassetti h 100 mm e 2 cassetti h 150 mm) e da vano con ripiano interno ed anta.  
Bench includes 4 drawers 27x27u (2 drawers h 100 mm and 2 drawers h 150 mm) and a compartment with inner shelf and door. Load capacity 1100 kg | Etabli composé de 4 tiroirs 27x27u (2 tiroirs h 100 mm et 2 tiroirs h 150 mm) et d'un compartiment avec étagère et porte. Charge kg. 1100



● **BX 120 03** • 1.1200 / p. 700 / h. 870 • Portata kg. 1100  
Banco con 2 vani con ripiano ed ante.  
Bench with 2 compartments with shelf and doors. Load capacity 1100 kg | Etabli avec deux compartiments, étagère et portes. Charge kg. 1100



● **BX 120 04** • 1.1200 / p. 700 / h. 870 • Portata kg. 1100  
Banco composto da 3 cassetti 27x27u (1 cassetto h 100 mm e 2 cassetti h 200 mm) e da vano con ripiano interno ed anta.  
Bench includes 3 drawers 27x27u (1 drawer h 100 mm and 2 drawers h 200 mm) and a compartment with inner shelf and door. Load capacity 1100 kg | Etabli composé de 3 tiroirs 27x27u (1 tiroir h 100 mm et 2 tiroirs h 200 mm) et d'un compartiment avec étagère et porte. Charge kg. 1100



● **BX 120 05** • 1.1200 / p. 700 / h. 870 • Portata kg. 1100  
Banco composto da 6 cassetti 27x27u (1 cassetto h 100 mm e 2 cassetti h 200 mm per lato)  
Bench includes 6 drawers 27x27u (1 drawer h 100 mm and 2 drawers h 200 mm per side). Load capacity 1100 kg | Etabli composé de 6 tiroirs 27x27u (1 tiroir h 100 mm et 2 tiroirs h 200 mm de chaque côté) Charge kg. 1100



✓ ● **BX 120 06** • 1.1200 / p. 700 / h. 870 • Portata kg. 1100  
Banco composto da 3 cassetti 27x27u (1 cassetto h 100 mm e 2 cassetti h 200 mm) e da vano con ripiano interno, a giorno.  
Bench includes 3 drawers 27x27u (1 drawer h 100 mm and 2 drawers h 200 mm) and a compartment with inner shelf, open. Load capacity 1100 kg | Etabli composé de 3 tiroirs 27x27u (1 tiroir h 100 mm et 2 tiroirs h 200 mm) et d'un compartiment avec étagère, à jour. Charge kg. 1100

✓ PRONTO A MAGAZZINO  
in stock | en stock



✓ ● **BX 150 01** • 1.1500 / p. 700 / h. 870 • Portata kg. 1000  
Banco composto da 4 cassetti 36x27 U (2 cassetti h 100 mm e 2 cassetti h 150 mm) e da vano con ripiano interno ed anta.  
Bench includes 4 drawers 36x27u (2 drawers h 100 mm and 2 drawers h 150 mm) and a compartment with inner shelf and door. Load capacity 1000 kg | Etabli composé de 4 tiroirs 36x27u (2 tiroirs h 100 mm et 2 tiroirs h 150 mm) et d'un compartiment avec étagère et porte. Charge kg. 1000

● **BX 150 02** • 1.1500 / p. 700 / h. 870 • Portata kg. 1000  
Banco composto da 4 cassetti 36x27 U (2 cassetti h 100 mm e 2 cassetti h 150 mm) e da vano con ripiano interno, a giorno.  
Bench includes 4 drawers 36x27u (2 drawers h 100 mm and 2 drawers h 150 mm) and a compartment with inner shelf, open. Load capacity 1000 kg | Etabli composé de 4 tiroirs 36x27u (2 tiroirs h 100 mm et 2 tiroirs h 150 mm) et d'un compartiment avec étagère, à jour. Charge kg. 1000



● **BX 150 03** • 1.1500 / p. 700 / h. 870 • Portata kg. 1000  
Banco con 2 vani con ripiano ed ante.  
Bench with 2 compartments with shelf and doors. Load capacity 1000 kg | Etabli avec 2 compartiments, avec étagère et portes. Charge kg. 1000



● **BX 150 04** • 1.1500 / p. 700 / h. 870 • Portata kg. 1000  
Banco composto da 3 cassetti 36x27u (1 cassetto h 100 mm e 2 cassetti h 200 mm) e da vano con ripiano interno ed anta.  
Bench includes 3 drawers 36x27u (1 drawer h 100 mm and 2 drawers h 200 mm) and a compartment with inner shelf and door. Load capacity 1000 kg | Etabli composé de 3 tiroirs 36x27u (1 tiroir h 100 mm et 2 tiroirs h 200 mm) et d'un compartiment avec étagère et porte. Charge kg. 1000



✓ ● **BX 150 05** • 1.1500 / p. 700 / h. 870 • Portata kg. 1000  
Banco composto da 6 cassetti 36x27 U (1 cassetto h 100 mm e 2 cassetti h 200 mm per lato)  
Bench includes 6 drawers 36x27u (1 drawer h 100 mm and 2 drawers h 200 mm per side). Load capacity 1000 kg. | Etabli composé de 6 tiroirs 36x27u (1 tiroir h 100 mm et 2 tiroirs h 200 mm de chaque côté) Charge kg. 1000



✓ ● **BX 150 06** • 1.1500 / p. 700 / h. 870 • Portata kg. 1000  
Banco con 2 vani con ripiano interno a giorno.  
Bench with two compartments and internal shelf without doors. Load capacity 1000 kg | Etabli composé par 2 compartiments avec étagère interne à jour, Charge 1000 kg.





✓ **PRONTO A MAGAZZINO**  
in stock | en stock

● **BX 200 01**

- l. 2000 / p. 700 / h. 870
- Portata kg. 900

Banco composto da 4 cassetti 27x27u (2 cassetti h 100 mm e 2 cassetti h 150 mm), da vano con ripiano interno ed anta e vano a giorno, con ripiano.

*Bench includes 4 drawers 27x27u (2 drawers h 100 mm and 2 drawers h 150 mm), a compartment with inner shelf and door, and open compartment, with shelf. Load capacity 900 kg | Etabli composé de 4 tiroirs 27x27u (2 tiroirs h 100 mm et 2 tiroirs h 150 mm), et d'un compartiment avec étagère et porte et d'un compartiment à jour, avec étagère. Charge kg. 900fermeture à clé.*

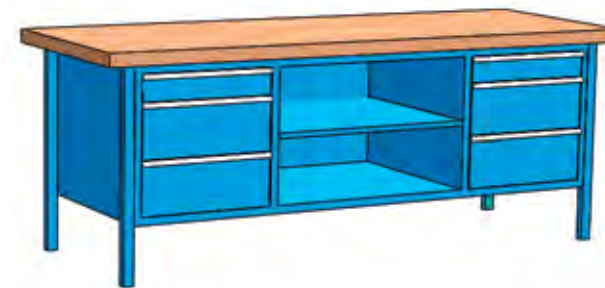


✓ **BX 200 02**

- l. 2000 / p. 700 / h. 870
- Portata kg. 900

Banco composto da 8 cassetti 27x27 U (2 cassetti h 100 mm e 2 cassetti h 150 mm per lato) e da vano con ripiano interno, a giorno.

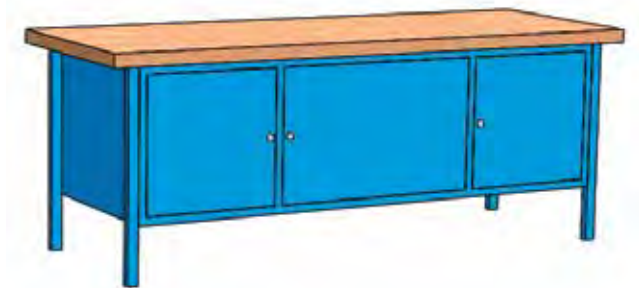
*Bench includes 8 drawers 27x27u (2 drawers h 100 mm and 2 drawers h 150 mm per side) and a compartment with inner shelf, open. Load capacity 900 kg | Etabli composé de 8 tiroirs 27x27u (2 tiroirs h 100 mm et 2 tiroirs h 150 mm de chaque côté) et d'un compartiment avec étagère, à jour. Charge kg. 900*



● **BX 200 03** • l. 2000 / p. 700 / h. 870 • Portata kg. 900

Banco composto da 6 cassetti 27x27u (1 cassetto h 100 mm e 2 cassetti h 200 mm per lato) e da vano con ripiano interno, a giorno.

*Bench includes 6 drawers 27x27u (1 drawer h 100 mm and 2 drawers h 200 mm per side) and a compartment with inner shelf, open. Load capacity 900 kg | Etabli composé de 6 tiroirs 27x27u (1 tiroir h 100 mm et 2 tiroirs h 200 mm de chaque côté) et d'un compartiment avec étagère, à jour. Charge kg. 900*

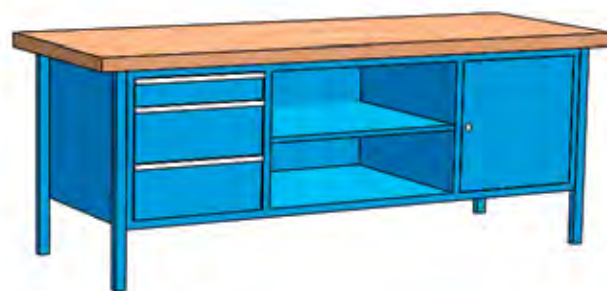


● **BX 200 04** • l. 2000 / p. 700 / h. 870 • Portata kg. 900

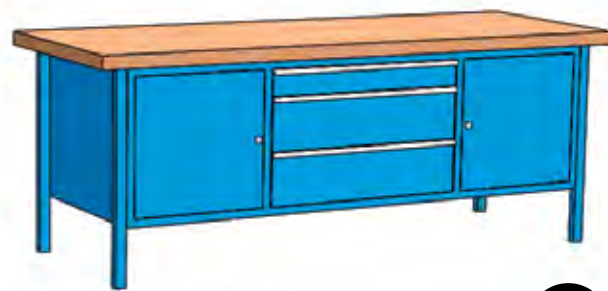
Banco composto da 3 vani con ripiani interni, chiusi da ante.

*Bench includes 3 compartments with inner shelves, closed by doors. Load capacity 900 kg | Etabli composé de 3 compartiments avec étagères, fermés par des portes. Charge kg. 900*

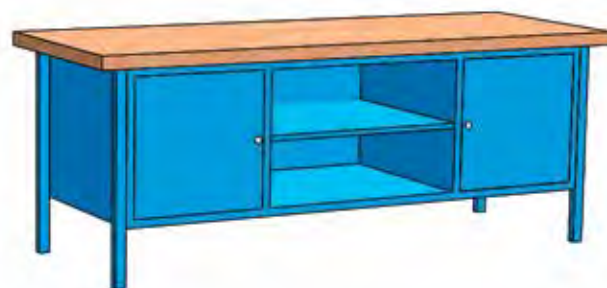




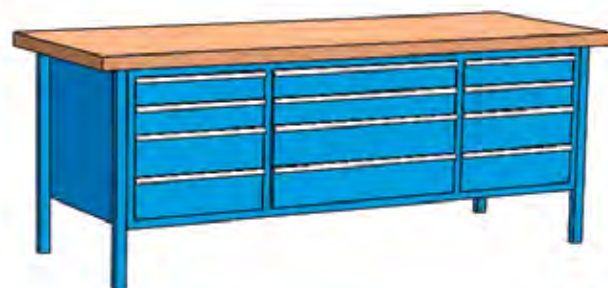
● **BX 200 05** • 1.2000 / p. 700 / h. 870 • Portata kg. 900  
Banco composto da 3 cassetti 27x27 U (1 cassetto h 100 mm e 2 cassetti h 200 mm), da vano con ripiano interno ed ante e vano a giorno, con ripiano  
*Bench includes 3 drawers 27x27u (1 drawer h 100 mm and 2 drawers h 200 mm), compartment with inner shelf and door, and open compartment, with shelf. Load capacity 900 kg | Etabli composé de 3 tiroirs 27x27u (1 tiroir h 100 mm et 2 tiroirs h 200 mm), d'un compartiment avec étagère et porte et d'un compartiment à jour, avec étagère. Charge kg. 900*



● **BX 200 06** • 1.2000 / p. 700 / h. 870 • Portata kg. 900  
Banco composto da 3 cassetti 36x27 U (1 cassetto h 100 mm e 2 cassetti h 200 mm), da 2 vani con ripiano interno ed ante.  
*Bench includes 3 drawers 36x27u (1 drawer h 100 mm and 2 drawers h 200 mm), 2 compartments with inner shelf and door. Load capacity 900 kg | Etabli composé de 3 tiroirs 36x27u (1 tiroir h 100 mm et 2 tiroirs h 200 mm), de 2 compartiments avec étagère et porte. Charge kg. 900*




● **BX 200 07** • 1.2000 / p. 700 / h. 870 • Portata kg. 900  
Banco composto da 2 vani con ripiani interni, chiusi da ante e da 1 vano a giorno con ripiano.  
*Bench includes 2 compartments with inner shelves, closed by doors, and 1 open compartment with shelf. Load capacity 900 kg | Etabli composé de 2 compartiments avec étagères internes, fermés par des portes et 1 compartiment à jour avec étagère. Charge kg. 900*



● **BX 200 08** • 1.2000 / p. 700 / h. 870 • Portata kg. 900  
Banco composto da 8 cassetti 27x27U (2 cassetti h 100 mm e 2 cassetti h 150 mm per lato) e da 4 cassetti 36x27U (2 cassetti h 100 mm e 2 cassetti h 150 mm)  
*Bench includes 8 drawers 27x27u (2 drawers h 100 mm and 2 drawers h 150 mm per side) and 4 drawers 36x27u (2 drawers h 100 mm and 2 drawers h 150 mm). Load capacity 900 kg | Etabli composé de 8 tiroirs 27x27u (2 tiroirs h 100 mm et 2 tiroirs h 150 mm de chaque côté) et 4 tiroirs 36x27u (2 tiroirs h 100 mm et 2 tiroirs h 150 mm) Charge kg. 900*

**Suddivisione interna cassetti**  
*drawers inside division | subdivision dans les tiroirs*


27x27 U. 1 U. = 17mm



● 9 conche a 2 canali  
**SC 7510** per cassetti da 75 mm



● 9 conche a 3 canali  
**SC 7513** per cassetti da 75 mm




● 9 conche a 4 canali  
**SC 7512** per cassetti da 75 mm



● 36 vaschette 75x75 mm  
**SV 7512** per cassetti da 75 mm  
**SV 10012** per cassetti da 100 mm



● 18 vaschette 75x150 mm  
**SV 7513** per cassetti da 75 mm  
**SV 10013** per cassetti da 100 mm



● 9 vaschette 150x150 mm  
**SV 7514** per cassetti da 75 mm  
**SV 10014** per cassetti da 100 mm



● 3 divisori fessurati 27 U  
6 divisori trasversali 6 U  
2 divisori trasversali 9 U  
**SD 7533** per cassetti da 75 mm  
**SD 10034** per cassetti da 100 mm  
**SD 15034** per cassetti da 150 mm



● 2 divisori fessurati 27 U  
6 divisori trasversali 9 U  
**SD 7532** per cassetti da 75 mm  
**SD 10033** per cassetti da 100 mm  
**SD 15033** per cassetti da 150 mm  
**SD 20025** per cassetti da 200 mm



● 2 divisori lisci 27 U  
**SD 7510** per cassetti da 75 mm  
**SD 10011** per cassetti da 100 mm  
**SD 15010** per cassetti da 150 mm  
**SD 20009** per cassetti da 200 mm



## Suddivisione interna cassetti

drawers inside division | subdivision dans les tiroirs

36X27U 1U = 17mm



● 12 conche a 2 canali  
SC 7506 per cassetti da 75 mm



● 12 conche a 3 canali  
SC 7505 per cassetti da 75 mm



● 12 conche a 4 canali  
SC 7513 per cassetti da 75 mm



● 48 vaschette 75x75 mm  
SV 7509 per cassetti da 75 mm  
SV 10009 per cassetti da 100 mm



● 24 vaschette 75x150 mm  
SV 7510 per cassetti da 75 mm  
SV 10010 per cassetti da 100 mm



● 12 vaschette 150x150 mm  
SV 7504 per cassetti da 75 mm  
SV 10004 per cassetti da 100 mm



● 2 divisori fessurati 27 U  
6 divisori trasversali 12 U  
SD 7507 per cassetti da 75 mm  
SD 10008 per cassetti da 100 mm  
SD 15007 per cassetti da 150 mm  
SD 20008 per cassetti da 200 mm



● 3 divisori fessurati 27 U  
8 divisori trasversali 9 U  
SD 7508 per cassetti da 75 mm  
SD 10009 per cassetti da 100 mm  
SD 15008 per cassetti da 150 mm



● 2 divisori lisci 27 U  
SD 7510 per cassetti da 75 mm  
SD 10011 per cassetti da 100 mm  
SD 15010 per cassetti da 150 mm  
SD 20009 per cassetti da 200 mm


## Componenti per la suddivisione interna dei cassetti

parts for inside division | compartiments pour la subdivision intérieure

### DIVISORI partitions / cloisons

per altezza frontale cassetto mm

#### fessurati




Sono realizzati in lamiera zincata. Il passo delle fessurazioni è di 17 mm. (1 unità > 17 mm.)  
Pierced partitions. Made of galvanised sheet. The pitch between holes is 17 mm | Cloisons percées. Réalisés en tôle galvanisée. Le pas des trous est de 17 mm

	75	100	150	200
27U	DF 207	DF 210	DF 215	DF 220

per altezza frontale cassetto mm

#### lisci



Sono realizzati in lamiera zincata.  
Smooth partitions. Made of galvanised sheet. | Cloisons lisses. Réalisés en tôle galvanisée.

	75	100	150	200
27U	DL 707	DL 710	DL 715	DL 720

per altezza frontale cassetto mm

#### trasversali



Sono realizzati in alluminio. Con sede per etichetta  
Side partitions. Made of aluminium. With fold for label | Cloisons transversales. Réalisés en aluminium. Avec pli pour étiquette

	mm	75	100	150	200
3U	47	DT 703	DT 103		
5U	81	DT 705	DT 105		
6U	98	DT 706	DT 106	DT 156	
9U	149	DT 709	DT 109	DT 159	DT 209
12U	200	DT 712	DT 112	DT 152	DT 212
15U	251	DT 715	DT 115	DT 155	DT 225
18U	302			DT 158	DT 128

### CONCHE tubs / cloisons à courbes



Realizzati in materiale plastico. Servono a contenere utensili di particolare delicatezza. Per cassetti con frontale H 75 mm.  
Tubs partitions. Made of plastic. Can be used to hold special fragile tool. | Cloisons à courbes. Réalisées en plastique. Ils contiennent outillages très fragiles

SC 2	Conca a 2 canali con 2 divisori compresi
SCD 2	Divisorio per SC 2
SC 3	Conca a 3 canali con 3 divisori compresi
SCD 3	Divisorio per SC 3
SC 4	Conca a 4 canali con 4 divisori compresi
SCD 4	Divisorio per SC 4

### VASCHETTE tubs / cuves



Realizzate in materiale plastico, sono inseribili all'interno dei cassetti.  
Tubs. Made of plastic, can be inserted into the drawers | Cuves. Réalisées en plastique, peuvent être introduites dans les tiroirs

frontale cass.	larghezza	profondità	altezza	articolo
75	75	75	52	VP 05
75	150	75	52	VP 06
75	150	150	52	VP 07
100	150	75	71	VP 08
100	150	150	71	VP 09
100	75	75	71	VP 10





LINEA BASIC

*BASIC Line | Ligne BASIC*





Una linea di prodotti che mantengono intatte le qualità di robustezza e praticità ed offrono una vasta gamma di soluzioni.

Come per le altre linee, l'elemento caratterizzante è il cassetto, proposto in varie dimensioni.

Nel cassetto sia il fondo che i fianchi sono lisci, senza aole e forature. La suddivisione interna è garantita da kit di divisori proposti a parte. La testata è metallica. L'estrazione del cassetto è del 100 % e la portata è di kg 70 (C.U.D.)

Le cassettiere possono essere utilizzate anche per realizzare BANCONI.

Nella linea **BASIC** sono proposti varie tipologie di prodotto:

- Cassettiere serie XL
- Banchi da lavoro componibili e monoblocco su ruote, con piano di lavoro in legno multistrato di faggio spess. 35 mm
- Armadi

*A line of products that keeps the qualities of sturdiness and practicality typical to the brand intact, while offering a vast range of solutions.*

*As with the other lines, the most important feature is the drawer, proposed in various sizes. In the drawer, both the bottom and sides are flat, without slotted holes or perforations. An inner subdivision is guaranteed by a kit of separate partitions. The front panel is metallic.*

*The drawers are 100% extractable and have a load-bearing capacity of 70 kg (load capacity refers to an evenly distributed weight load). The drawer units can also be used to create COUNTERS.*

*In the BASIC line various types of products are proposed:*

- *Drawer unit series XL*
- *Modular Workbenches and Monobloc Workbenches on wheels, with multilayered beech wood 35mm thick worktop*
- *Closets*

*Une gamme de produits qui conservent intacts les qualités de solidité et le côté pratique et offrent un large éventail de solutions.*

*Comme pour les autres lignes, l'élément caractéristique est le tiroir, proposé en différentes dimensions. Dans le tiroir aussi bien le fond que les côtés sont lisses, sans perforations. La subdivision interne est garantie par un kit de séparateurs proposés à part. La face du tiroir est réalisée en métal.*

*L'ouverture du tiroir est de 100% et la charge est de 70 kg (C.U.D.)*

*Les armoires à tiroirs peuvent également être utilisées pour réaliser des COMPTOIRS.*

*Dans la ligne BASIC on vous propose différents types de produits:*

- *Armoires à tiroirs série XL*
- *Etablis composables et monobloc sur roues, avec le plan de travail en bois contre-plaqué en hêtre épaisseur. 35 mm*
- *Armoires*

CASSETTO H 125 mm  
CASSETTO H 150 mm

DRAWER H 125 mm  
DRAWER H 150 mm

TIROIR H 125 MM:  
TIROIR H 150 MM

PORTATA\* | load capacity | charge:  
70 Kg

\* portate per carichi uniformemente distribuiti C.U.D.

The load capacity is intended for uniformly distributed loads | La charge indiquée est pour poids uniformément répartie



**Linea XL** *XL line | modèle XL*

cassettiere *closets with drawers | armoires à tiroirs* ..... pag. 224

banchi da lavoro *workbenches | etablis* ..... pag. 226

**Armadi**

*Closets | Armoires* ..... pag. 228

# Linea XL

XL Line | Modèl XL

COLORE color | couleur

standard	Blu RAL 5015
----------	--------------



**PORTATE CASSETTO**  
• 70 kg estrazione totale

Load capacity:  
• 70 kg - total extraction

Charge:  
• 70 kg - ouverture totale



## Cassettiere

Closets with drawers | armoires à tiroirs



● **XL 100 61** • 1.600 / p. 620 / h. 1000  
Cassettiera a 6 cassetti (H 150 mm.)  
Closet with 6 drawers (H 150 mm.) |  
Armoires à 6 tiroirs (H 150 mm.)



● **XL 100 71** • 1.600 / p. 620 / h. 1000  
Cassettiera a 7 cassetti (H 125 mm.)  
Closet with 7 drawers (H 125 mm.) |  
Armoires à 7 tiroirs (H 125 mm.)



● **XLR 65 41** • 1.600 / p. 620 / h. 815  
Cassettiera su ruote a 4 cassetti  
(2 H 125 mm, 2 H 150 mm)  
Closet on wheels with 4 drawers (2 H 125  
mm, 2 H 150 mm) | Caisson sur roues a 4  
tiroirs (2 H 125, 2 H 150 mm)



● **XLM 120 01** • 1.1200 / p. 700 / h. 905 • Portata kg. 450  
Banco da lavoro su ruote (Ø 150), con cassettiera a 4 cassetti  
(2 da 125 mm e 2 da 150 mm) e vano a giorno con ripiano fisso.  
Workbench on wheels (Ø 150), with drawer unit that includes 4  
drawers (2 drawers 125 mm and 2 drawers 150 mm) and open com-  
partment with fixed shelf. Load capacity 450 kg |  
Etabli sur roues (Ø 150), avec une caisson à tiroirs composée de 4  
tiroirs (2 de 125 mm et 2 de 150 mm) et compartiment à jour avec  
étagère fixe. Charge 450 kg



● **XLM 120 02** • 1.1200 / p. 700 / h. 905 • Portata kg. 450  
Banco da lavoro su ruote (Ø 150), con cassettiera a 4 cassetti  
(2 da 125 mm e 2 da 150 mm) e vano chiuso da anta e con  
ripiano interno regolabile.  
Workbench on wheels (Ø 150), with drawer unit that includes 4  
drawers (2 drawers 125 mm and 2 drawers 150 mm) and closed  
compartment with door and adjustable inside shelf. load capacity  
450 kg | Etabli sur roues (Ø 150), avec une caisson à tiroirs com-  
posée de 4 tiroirs (2 de 125 mm et 2 de 150 mm) et compartiment  
fermé par une porte et avec étagère réglable. Charge 450 kg

CASSETTO drawer   tiroir	(H) altezza utile	(H) altezza spalla	(P) profondità	(L) larghezza
H 125 mm	125 mm	97 mm	460	510
H 150 mm	145 mm	123 mm	460	510



## Banchi da lavoro

Workbenches | Etablis



- **RX 150** • l. 1500 / p. 700 / h. 865
- Portata | Load capacity | Charge kg. 600
- RX 200** • l. 2000 / p. 700 / h. 865
- Portata | Load capacity | Charge kg. 400
- Banco da lavoro
- Workbench | Etabli d'atelier



- **XL 150 01** • l. 1500 / p. 700 / h. 865
- Portata | Load capacity | Charge kg. 600
- XL 200 01** • l. 2000 / p. 700 / h. 865
- Portata | Load capacity | Charge kg. 400
- Banco da lavoro con cassettiera a 2 cassetti (H 125 mm)
- Workbench with drawer unit that includes 2 drawers 125 mm | Etabli avec caisson à tiroirs composée de 2 tiroirs de 125 mm



- **XL 150 10** • l. 1500 / p. 700 / h. 865
- Portata | Load capacity | Charge kg. 1400
- XL 200 10** • l. 2000 / p. 700 / h. 865
- Portata | Load capacity | Charge kg. 800
- Banco da lavoro con gamba e cassettiera a 5 cassetti (1 da 125 mm e 4 da 150 mm)
- Workbench with leg and drawer unit that includes 5 drawers (1 drawer 125 mm and 4 drawers 150 mm) | Etabli avec pied et caissons à tiroirs avec 5 tiroirs (1 de 125 mm et 4 de 150 mm)

## Componenti per banchi

Workbenches components | Composants pour Etablis



- **CLG1B** h. 830
- Gamba
- Leg | Piétement



- **MI 157 P**
- Piano in multistrato 1500 x 700 x 35 mm
- Worktop in multi-layer beech wood 1500x700x35 mm | Plateau en Multiplis hêtre 1500x700x35mm



- **XL 28 21** • l. 600 / p. 620 / h. 360
- Cassettiera a 2 cassetti (H 125 mm)
- Closet with 2 drawers (H 125 mm) | Armoires à 2 tiroirs (H 125 mm)




- **MI 200 P**
- Piano in multistrato 2000 x 700 x 35 mm
- Worktop in multi-layer beech wood 2000x700x35 mm | Plateau en Multiplis hêtre 2000x700x35mm



- **XL 85 51** • l. 600 / p. 620 / h. 830
- Cassettiera a 5 cassetti (1 H 125 mm; 4 H 150 mm)
- Closet with 5 drawers (1 H 125 mm; 4 H 150 mm) | Armoires à 5 tiroirs (1 H 125 mm; 4 H 150 mm)

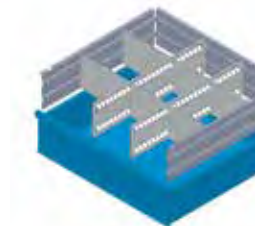
## Suddivisione interna cassetti

drawers inside division | kit pour la subdivision interne des tiroirs



- 4 sponde perimetrali asolate, 1 divisorio fessurato longitudinale 2 divisori lisci trasversali.
- With 4 sides including slotted perimeter holes, 1 lengthwise slotted drawer divider, and 2 smooth cross-section partitions. | Avec 4 rebords périmétraux perforés, 1 diviseur fissuré longitudinal et 2 diviseurs lisses transversaux.

**KXL 125 01**  
per cassetti da 125 mm  
for drawer h 125 mm  
pour tiroir h 125 mm



- 4 sponde perimetrali asolate 2 divisori fessurati longitudinali, 6 divisori lisci trasversali.
- With 4 sides including slotted perimeter holes, 2 lengthwise slotted drawer dividers, and 6 smooth cross-section partitions. | Avec 4 rebords périmétraux perforés, 2 séparations rainurés longitudinaux et 6 séparations lisses transversaux.

**KXL 150 01**  
per cassetti da 150 mm  
for drawer h 150 mm  
pour tiroir h 150 mm

# Armadi

Closets | Armoires



## ● MG208 BA

l. 1000 / p. 400 / h. 2000  
Armadio ad ante con serratura ad asta,  
4 ripiani regolabili zincati.  
*Closet with doors and lock with bar,  
4 adjustable zinc-coated shelves |  
Armoire avec volets et serrure avec tige,  
4 plans réglables galvanisés.*

- Portata per ripiano 65 kg  
*Shelf load capacity: 65 kg |  
Charge pour étagère: 65 kg |*

## ● MG203 BA

l. 1000 / p. 400 / h. 1000  
Armadio ad ante con serratura ad  
asta, 2 ripiani regolabili zincati.  
*Closet with doors and lock with bar,  
2 adjustable zinc-coated shelves |  
Armoire avec volets et serrure avec  
tige, 2 plans réglables galvanisés.*

- Portata per ripiano 65 kg  
*Shelf load capacity: 65 kg |  
Charge pour étagère: 65 kg |*







## Banchi da lavoro serie MG

*Workbenches MG production | Etablis série MG*



# Banchi da lavoro serie MG

*Workbenches MG production* | *Etablis série MG*

COLORE *color* | *couleur*

standard

Blu RAL 5015



a richiesta

*on request* | *sur commande*

Grigio RAL 7035



I Banchi da Lavoro sono fra gli articoli storici nella produzione MG.

Da sempre rispondenti alle caratteristiche di robustezza e versatilità, oggi vedono ampliata la gamma della loro offerta con l'introduzione di nuovi modelli, nuovi piani di lavoro ed accessori.

I Banchi da lavoro della serie MG sono costruiti con una struttura particolarmente robusta, costituita da scatolari metallici di varie sezioni, di gambe provviste di piastre per il fissaggio a terra, di telaio perimetrale rinforzato posto sotto il piano di lavoro e provvisto di inserti per l'alloggiamento delle cassettiere. I piani di lavoro sono disponibili in due versioni: in lamiera spessore mm 3, in legno multistrato di faggio, spessore mm 35. I banchi possono essere accessoriati con kit elettrici, pneumatici e pannelli portattrezzi. Progettati per valorizzarne la versatilità, sono forniti sia nella versione:

- Monoblocco: banchi con struttura già montata e saldata
- Componibile: banchi, forniti in componenti da assemblare mediante bulloni, offrono la stessa robustezza dei banchi monoblocco facilitandone il trasporto e lo stoccaggio.

*Workbenches are historical products in M.G. production.*

*They have always met the characteristics of sturdiness and versatility, and today their range is widened because of the introduction of new models, new work tops and optional. M.G. Workbenches have a special sturdy structure, made of metal profile with various sections, legs equipped with ground fastening plates, strengthened outside frame, which is placed under work surface and provided with holes for the housing of chests of drawers. Work tops are available in two versions: metal surfaces 3 mm thick and beech multilayer 35 mm thick.*

*Work tops can be equipped with electric, pneumatic kit and tool-holder panels.*

*Designed for versatility they are produced monobloc and modular.*

*Monobloc version: top with assembled and welded structure.*

*Modular tops: components to assemble by means of bolts. They offer the same sturdiness as the monobloc ones and make the transport and storage easier.*

*Les établis sont les produits historiques de M.G. Depuis toujours ils sont solides et universels, aujourd'hui la gamme des établis s'est enrichie grâce à des nouveaux modèles, nouveaux plateaux de travail et nouveaux outillages.*

*Les établis de la série MG ont une structure particulièrement solide, composée par des éléments métalliques de différentes sections, de pieds équipés avec des plaques de fixation à terre, de châssis périmètre renforcé placé sous le plateau de travail et percé pour le logement des caissons-tiroirs.*

*Les plateaux sont en deux versions: En métal - épaisseur 3 mm. En bois - multiplis de hêtre, épaisseur 35 mm. Les établis peuvent être équipés avec Prêt-à-monter électrique, pneumatique, et panneaux porte outillage. Les établis sont projetés en fonction de leur flexibilité, ils sont produits en version monobloc - établis assemblés et éléments soudés - et à éléments - à monter à moyen de boulons. Les établis à éléments sont ainsi robustes que ceux monoblocs, leur transport et stockage est plus simple.*





# Cassettiere per banchi da lavoro serie MG

*Chests of drawers for workbenches line MG | Caissons-tiroirs pour etablis de travail MG*

I banchi da lavoro serie MG sono dotati di tre tipologie di cassettiere, che vengono applicate, mediante bulloni, alla struttura in tubolare.

I cassetti scorrono su guide con cuscinetti ad estrazione totale ed hanno una portata di 60 kg.

Serratura a chiusura simultanea dei cassetti.

*MG workbenches can be equipped with three different kind of chest of drawers which are bolt-fastened to the tubular structure.*

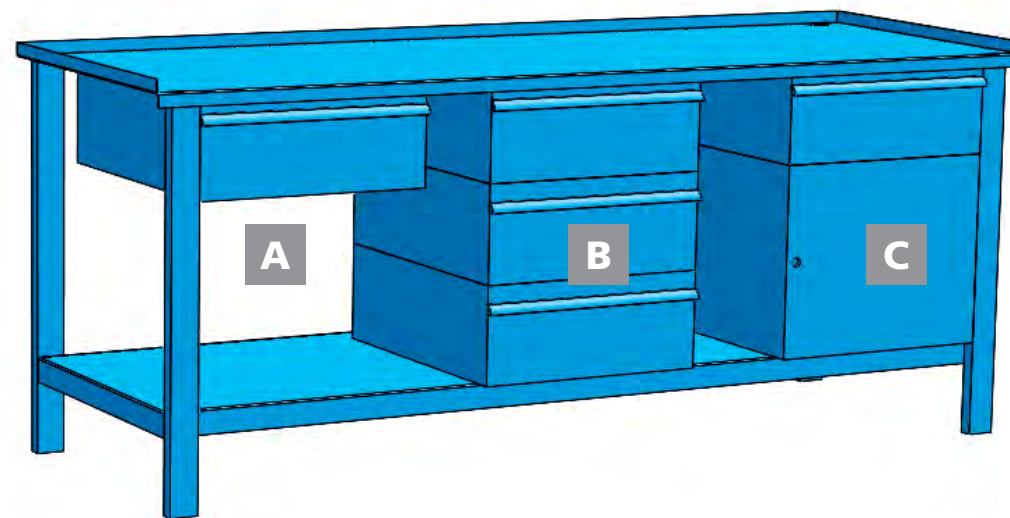
*The drawers slide on bearing guides and are equipped with a lock that allows to close all the drawers simultaneously.*

*Total extraction drawers with load capacity 60 kg*

*Les établis MG peuvent avoir 03 caisson à tiroirs, qui sont montés, en utilisant des boulons, sur la structure tubulaire.*

*Les tiroirs roulent sur de glissières à billes, ouverture totale, charge 60kg.*

*Serrure simultanée des tiroirs.*



## Esempio di composizione *Exemple of assembling / Exemple de composition*

In ogni banco si possono inserire varie combinazioni di cassettiere. In fase di ordine, per comporre il codice del prodotto, è sufficiente unire al codice della struttura vuota del banco, le lettere identificative del tipo di cassettiere scelte, come da schema.

Es. Banco monoblocco da mm. 2000 con piano lamiera (MG 103) con 1 cassettiere MG 116 (A), 1 cassettiere MG 117 (B), ed 1 cassettiere MG 118 (C), avrà il codice: **MG 103/ABC**




*Each MG bench can be equipped with a combination of chests of drawers. To select the product correctly it is sufficient to specify the letter referred to the selected chest(s) of drawers (A,B,C), right after the numerical code of the bench.*

*E.g.: 2000 mm monobloc bench with sheet metal top (MG103) with 1 drawer MG116 (A), 1 chest of drawers MG117 (B) and 1 chest of drawers MG118 (C) will have the code: **MG 103/ABC***

*Pour chaque établi il y a la possibilité d'avoir différentes compositions des tiroirs. A la commande pour composer le code de l'article, est suffisant mettre le code de l'établi suivi par lettre identificatrice des tiroirs (comme dessus).*

*Ex. établi monobloc mm 2000 plateau en tôle (MG103) avec tiroir MG116 (A), 03 caisson a tiroirs MG117 (B) et caisson porte e tiroir MG118 (C), le code finale est: **MG 103/ABC***

## CASSETTIERE *chests of drawer / caissons-tiroirs*

	articolo		larghezza mm	profondità mm	altezza mm
	<b>MG116</b>	<b>A</b> Cassettiera ad 1 cassetto <i>Chest of drawers with 1 drawer   Caissons-tiroirs avec 1 tiroir</i>	505	620	224
	<b>MG117</b>	<b>B</b> Cassettiera a 3 cassetti <i>Chest of drawers with 3 drawers   Caissons-tiroirs avec 3 tiroirs</i>	505	620	600
	<b>MG118</b>	<b>C</b> Cassettiera ad 1 cassetto ed 1 vano con anta e pianetto interno rimovibile. <i>Chest of drawers with 1 drawer and 1 opening with door and removable inside shelf.   Caissons-tiroirs avec 1 tiroirs et 1 embrasure avec volet et petite étagère interne amovible.</i>	505	620	600






# Accessori per banchi da lavoro serie MG

*Optionals for workbenches line MG | Accessoires pour etablis de travail MG*

I banchi da lavoro sono predisposti per essere accessoriati con molti componenti. Oltre a vari tipi di pannelli e mobiletti portattrezzi, indicati nelle altre sezioni del catalogo, indichiamo qui di seguito alcuni accessori da applicare alla struttura.

*The workbenches are prepared to be equipped with many elements. Beside various panels and tool-holder furniture, indicated in this catalogue, here follow some optionals to assemble on the structure.*

*Les etablis sont projetés pour être équipés avec plusieurs accessoires. En outre de différents panneaux et éléments porte outillage indiqués dans les autres sections du catalogue, ci-joint vous pouvez trouver des accessoires à fixer à la structure.*

articolo	dotazione elettrica	dotazione pneumatica	larghezza mm	profondità mm	altezza mm
	<ul style="list-style-type: none"> <li>• 1 interruttore magnetotermico tipo C 6KA 2P 16A 230V</li> <li>• 1 interruttore magnetotermico tipo C 6KA 3P 16A 400V</li> <li>• 2 prese 2P+T 16A 220V</li> <li>• 1 presa 3P+T 16A 380V</li> </ul> <ul style="list-style-type: none"> <li>• 1 magneto thermic switches type C6KA2P16A230V</li> <li>• 1 magneto thermic switch type C6KA3P 16A400V</li> <li>• 2 plugs 2P+T 16A220V</li> <li>• 1 plug 3P+T 16A380V</li> </ul> <ul style="list-style-type: none"> <li>• 1 interrupteur magneto thermique type C 6KA 2P 16A 230V</li> <li>• 1 interrupteur magneto thermique type C6KA3P 16A400V</li> <li>• 2 prises 2P+T 16A 220V</li> <li>• 1 prise 3P+T 16A 380V</li> </ul>	<p>riduttore di pressione con manometro e 2 prese rapide</p> <p><i>pressure reducer with gauge and 2 quick plugs</i></p> <p><i>réducteur de pression avec manomètre et 2 prises rapides</i></p>	110	56	600
	<ul style="list-style-type: none"> <li>• 2 interruttori magnetotermici tipo C 6KA 2P 16A 230V</li> <li>• 1 presa 10/16A ita/ted 220V</li> <li>• 2 prese 2P+T 16A 220V</li> </ul> <ul style="list-style-type: none"> <li>• 2 magneto thermic switches type C6KA2P 16A230V</li> <li>• 1 plug 10/16A it/de 220</li> <li>• 2 plugs 2P+T 16A220V</li> </ul> <ul style="list-style-type: none"> <li>• 2 interrupteurs magneto thermiques type C 6KA 2P 16A 230V</li> <li>• 1 prise 10/16A it/al 220V</li> <li>• 1 prise 2P+T 16A 220V</li> <li>• 1 prise 3P+T 16A 220V</li> </ul>	<p>riduttore di pressione con manometro e 2 prese rapide</p> <p><i>pressure reducer with gauge and 2 quick plugs</i></p> <p><i>réducteur de pression avec manomètre et 2 prises rapides</i></p>	110	56	600
	<p>Riduttore di pressione con manometro e 2 prese rapide</p> <p><i>Pressure reducer with gauge and 2 quick plugs</i></p> <p><i>Réducteur de pression avec manomètre et 2 prises rapides</i></p>	—	68	43	153



articolo	larghezza mm	profondità mm
<b>MG 191</b>	1000	700
<b>MG 192</b>	1500	700
<b>MG 193</b>	2000	700
<b>MG 194</b>	2500	700
<b>MG 171</b>	1000	700
<b>MG 172</b>	1500	700
<b>MG 173</b>	2000	700
<b>MG 174</b>	2500	700

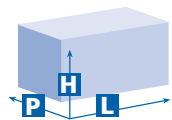




# MG 101

## Banchi monoblocco con piano in lamiera

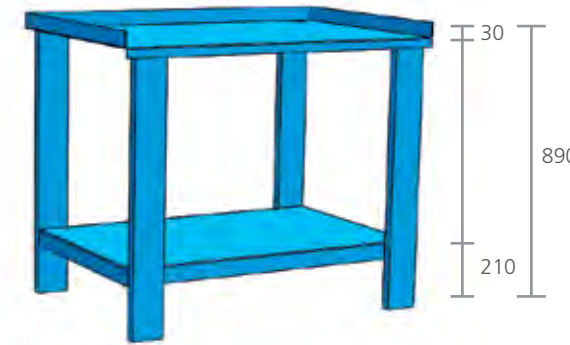
*Monobloc benches with sheet top* | *Etablis monobloc avec plateau en tôle*



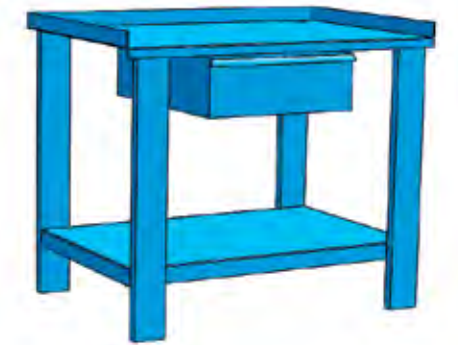
### DIMENSIONI BANCO *bench dimensions / dimensions établi*

(L) larghezza 1000 mm	(P) profondità 700 mm	(H) altezza 890 mm
--------------------------	--------------------------	-----------------------

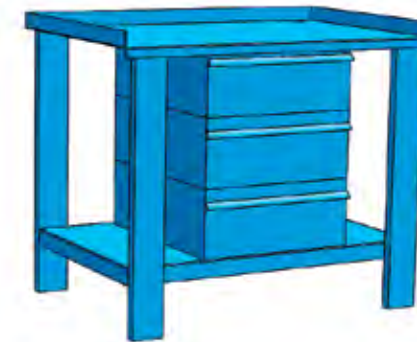
PORTATA *Load capacity / Charge* 1200 kg



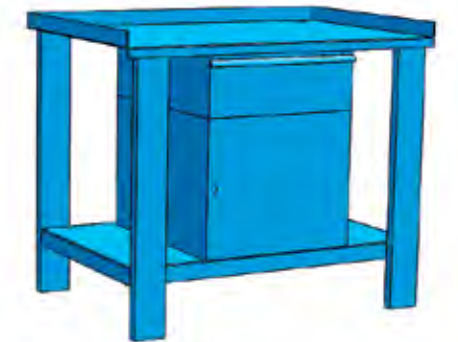
● **MG 101**  
Banco senza cassetti  
*Bench without drawers* |  
*Etablis sans tiroirs*



● **MG 101/A**  
Banco dotato di 1 cassettera MG 116  
*Bench with 1 chest of drawers MG 116* |  
*Etabli avec un tiroir MG 116*



● **MG 101/B**  
Banco dotato di 1 cassettera MG 117  
*Bench with 1 chest of drawers MG 117* |  
*Etabli avec un caisson a 3 tiroirs MG 117*



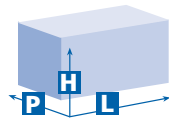
● **MG 101/C**  
Banco dotato di 1 cassettera MG 118  
*Bench with 1 chest of drawers MG 118* |  
*Etabli avec un caisson MG 118*



# MG 102

## Banchi monoblocco con piano in lamiera

*Monobloc benches with sheet top* | *Etablis monobloc avec plateau en tôle*



**DIMENSIONI BANCO** *bench dimensions / dimensions établi*

(L) larghezza 1500 mm	(P) profondità 700 mm	(H) altezza 890 mm
--------------------------	--------------------------	-----------------------

**PORTATA** *Load capacity / Charge* 800 kg



● **MG 102**  
Banco senza cassetti  
*Bench without drawers* |  
*Etablis sans tiroirs*



● **MG 102/A**  
Banco dotato di 1 cassettera MG 116  
*Bench with 1 chest of drawers MG 116* |  
*Etabli avec un tiroir MG 116*



● **MG 102/B**  
Banco dotato di 1 cassettera MG 117  
*Bench with 1 chest of drawers MG 117* |  
*Etabli avec un caisson MG 117*



● **MG 102/C**  
Banco dotato di 1 cassettera MG 118  
*Bench with 1 chest of drawers MG 118* |  
*Etabli avec un caisson MG 118*



● **MG 102/AA**  
Banco dotato di 2 cassettiere MG 116  
*Bench with 2 chests of drawers MG 116* |  
*Etabli avec 2 tiroirs MG 116*



● **MG 102/AB**  
Banco dotato di 1 cassettera MG 116  
e 1 cassettera MG 117  
*Bench with 1 chest of drawers MG 116 and  
1 MG 117* | *Etabli avec 1 tiroir MG 116 et  
caisson a tiroirs MG 117*



● **MG 102/AC**  
Banco dotato di 1 cassettera MG 116  
e 1 cassettera MG 118  
*Bench with 1 chest of drawers MG 116 and  
1 MG 118* | *Etabli avec 1 tiroir MG 116 et  
1 caisson tiroir MG 118*



● **MG 102/BB**  
Banco dotato di 2 cassettiere MG 117  
*Bench with 2 chests of drawers MG 117* |  
*Etabli avec 2 caisson MG 117*



● **MG 102/BC**  
Banco dotato di 1 cassettera MG 117  
e 1 cassettera MG 118  
*Bench with 1 chest of drawers MG 117 and  
1 MG 118* | *Etabli avec 1 caisson MG 117  
et 1 caisson MG 118*

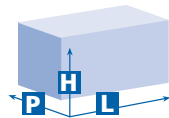


● **MG 102/CC**  
Banco dotato di 2 cassettiere MG 118  
*Bench with 2 chests of drawers MG 118* |  
*Etabli avec 2 caissons MG 118*

# MG 103

## Banchi monoblocco con piano in lamiera

*Monobloc benches with sheet top* | *Etablis monobloc avec plateau en tôle*



**DIMENSIONI BANCO** *bench dimensions / dimensions établi*

(L) larghezza 2000 mm	(P) profondità 700 mm	(H) altezza 890 mm
--------------------------	--------------------------	-----------------------

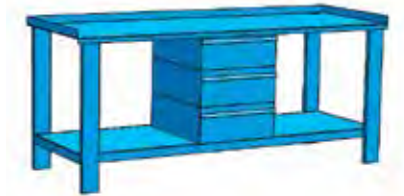
**PORTATA** *Load capacity / Charge* 500 kg




● **MG 103**  
Banco senza cassetti  
*Bench without drawers* |  
*Etablis sans tiroirs*



● **MG 103/A**  
Banco dotato di 1 cassettera MG 116  
*Bench with 1 chest of drawers MG 116* |  
*Etabli avec un tiroir MG 116*



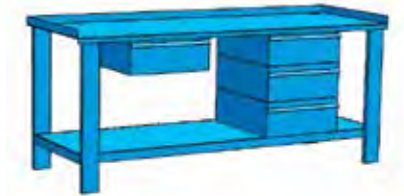
● **MG 103/B**  
Banco dotato di 1 cassettera MG 117  
*Bench with 1 chest of drawers MG 117* |  
*Etabli avec un caisson MG 117*



● **MG 103/C**  
Banco dotato di 1 cassettera MG 118  
*Bench with 1 chest of drawers MG 118* |  
*Etabli avec un caisson MG 118*



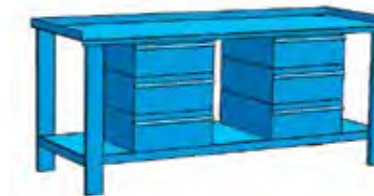
● **MG 103/AA**  
Banco dotato di 2 cassette MG 116  
*Bench with 2 chests of drawers MG 116* |  
*Etabli avec 2 tiroirs MG 116*



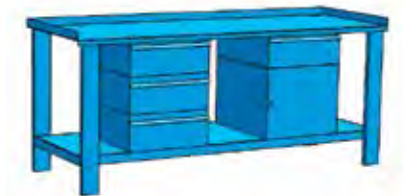
● **MG 103/AB**  
Banco dotato di 1 cassettera MG 116  
e 1 cassettera MG 117  
*Bench with 1 chest of drawers MG 116 and*  
*1 MG 117* | *Etabli avec 1 tiroir MG 116 et*  
*caisson MG 117*



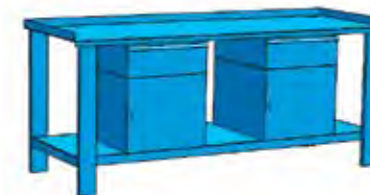
● **MG 103/AC**  
Banco dotato di 1 cassettera MG 116  
e 1 cassettera MG 118  
*Bench with 1 chest of drawers MG 116 and*  
*1 MG 118* | *Etabli avec 1 tiroir MG 116 et*  
*caisson MG 118*



● **MG 103/BB**  
Banco dotato di 2 cassette MG 117  
*Bench with 2 chests of drawers MG 117* |  
*Etabli avec 2 caissons MG 117*



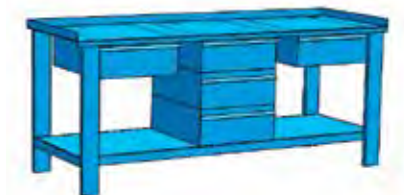
● **MG 103/BC**  
Banco dotato di 1 cassettera MG 117  
e 1 cassettera MG 118  
*Bench with 1 chest of drawers MG 117 and*  
*1 MG 118* | *Etabli avec caisson MG 117 et*  
*1 caisson MG 118*



● **MG 103/CC**  
Banco dotato di 2 cassette MG 118  
*Bench with 2 chests of drawers MG 118* |  
*Etabli avec 2 caissons MG 118*



● **MG 103/AAA**  
Banco dotato di 3 cassette MG 116  
*Bench with 3 chests of drawers MG 116* |  
*Etabli avec 3 tiroirs MG 116*



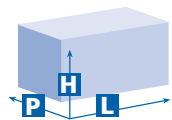
● **MG 103/ABA**  
Banco dotato di 2 cassette MG 116  
e 1 cassettera MG 117  
*Bench with 2 chests of drawers MG 116*  
*and 1 MG 117* | *Etabli avec 2 tiroirs MG*  
*116 et caisson MG 117*



# MG 104

## Banchi monoblocco con piano in lamiera

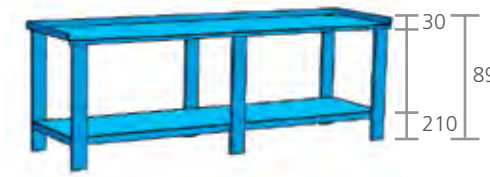
*Monobloc benches with sheet top* | *Etablis monobloc avec plateau en tôle*



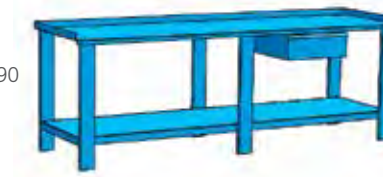
**DIMENSIONI BANCO** *bench dimensions / dimensions établi*

(L) larghezza 2500 mm	(P) profondità 700 mm	(H) altezza 890 mm
--------------------------	--------------------------	-----------------------

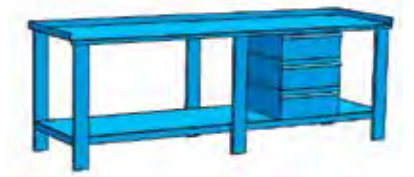
**PORTATA** *Load capacity / Charge* 1600 kg



● **MG 104**  
Banco senza cassetti  
*Bench without drawers* |  
*Etablis sans tiroirs*



● **MG 104/A**  
Banco dotato di 1 cassettera MG 116  
*Bench with 1 chest of drawers MG 116* |  
*Etabli avec un tiroir MG 116*



● **MG 104/B**  
Banco dotato di 1 cassettera MG 117  
*Bench with 1 chest of drawers MG 117* |  
*Etabli avec un caisson MG 117*



● **MG 104/C**  
Banco dotato di 1 cassettera MG 118  
*Bench with 1 chest of drawers MG 118* |  
*Etabli avec un caisson MG 118*



● **MG 104/AA**  
Banco dotato di 2 cassettiere MG 116  
*Bench with 2 chests of drawers MG 116* |  
*Etabli avec 2 tiroirs MG 116*



● **MG 104/AB**  
Banco dotato di 1 cassettera MG 116  
e 1 cassettera MG 117  
*Bench with 1 chest of drawers MG 116 and  
1 MG 117* | *Etabli avec 1 tiroir MG 116 et  
caisson MG 117*



● **MG 104/AC**  
Banco dotato di 1 cassettera MG 116  
e 1 cassettera MG 118  
*Bench with 1 chest of drawers MG 116 and  
1 MG 118* | *Etabli avec 1 tiroir MG 116 et  
caisson MG 118*



● **MG 104/BB**  
Banco dotato di 2 cassettiere MG 117  
*Bench with 2 chests of drawers MG 117* |  
*Etabli avec 2 caissons MG 117*



● **MG 104/BC**  
Banco dotato di 1 cassettera MG 117  
e 1 cassettera MG 118  
*Bench with 1 chest of drawers MG 117 and  
1 MG 118* | *Etabli avec caisson MG 117 et  
caisson MG 118*

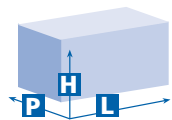


● **MG 104/CC**  
Banco dotato di 2 cassettiere MG 118  
*Bench with 2 chests of drawers MG 118* |  
*Etabli avec 2 caissons MG 118*

# MG 105

## Banchi monoblocco con piano in legno

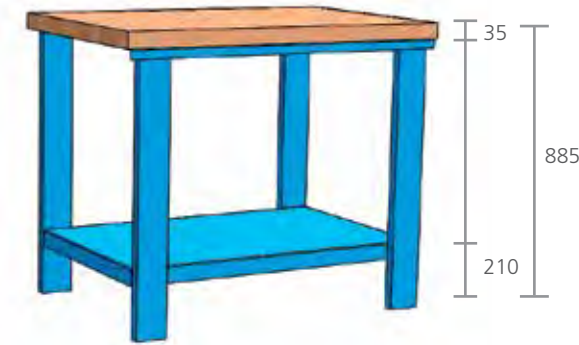
*Monobloc benches with top made of wood* | *Etablis monobloc avec plateau en bois*



### DIMENSIONI BANCO *bench dimensions / dimensions établi*

(L) larghezza 1000 mm	(P) profondità 700 mm	(H) altezza 885 mm
--------------------------	--------------------------	-----------------------

PORTATA *Load capacity / Charge* 1200 kg



● **MG 105**  
Banco senza cassetti  
*Bench without drawers* |  
*Etablis sans tiroirs*



● **MG 105/A**  
Banco dotato di 1 cassettera MG 116  
*Bench with 1 chest of drawers MG 116* |  
*Etablis avec un tiroir MG 116*



● **MG 105/B**  
Banco dotato di 1 cassettera MG 117  
*Bench with 1 chest of drawers MG 117* |  
*Etablis avec un caisson MG 117*



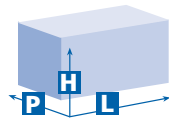
● **MG 105/C**  
Banco dotato di 1 cassettera MG 118  
*Bench with 1 chest of drawers MG 118* |  
*Etablis avec un caisson MG 118*



# MG 106

## Banchi monoblocco con piano in legno

*Monobloc benches with top made of wood* | *Etablis monobloc avec plateau en bois*



**DIMENSIONI BANCO** *bench dimensions / dimensions établi*

(L) larghezza 1500 mm	(P) profondità 700 mm	(H) altezza 885 mm
--------------------------	--------------------------	-----------------------

**PORTATA** *Load capacity / Charge* 800 kg



● **MG 106**  
Banco senza cassetti  
*Bench without drawers* |  
*Etablis sans tiroirs*



● **MG 106/A**  
Banco dotato di 1 cassettera MG 116  
*Bench with 1 chest of drawers MG 116* |  
*Etabli avec un tiroir MG 116*



● **MG 106/B**  
Banco dotato di 1 cassettera MG 117  
*Bench with 1 chest of drawers MG 117* |  
*Etabli avec un caisson MG 117*



● **MG 106/C**  
Banco dotato di 1 cassettera MG 118  
*Bench with 1 chest of drawers MG 118* |  
*Etabli avec un caisson MG 118*



● **MG 106/AA**  
Banco dotato di 2 cassette MG 116  
*Bench with 2 chests of drawers MG 116* |  
*Etabli avec 2 tiroirs MG 116*



● **MG 106/AB**  
Banco dotato di 1 cassettera MG 116  
e 1 cassettera MG 117  
*Bench with 1 chest of drawers MG 116 and  
1 MG 117* | *Etabli avec 1 tiroir MG 116 et  
caisson MG 117*



● **MG 106/AC**  
Banco dotato di 1 cassettera MG 116  
e 1 cassettera MG 118  
*Bench with 1 chest of drawers MG 116 and  
1 MG 118* | *Etabli avec 1 tiroir MG 116 et  
caisson MG 118*



● **MG 106/BB**  
Banco dotato di 2 cassette MG 117  
*Bench with 2 chests of drawers MG 117* |  
*Etabli avec 2 caissons MG 117*



● **MG 106/BC**  
Banco dotato di 1 cassettera MG 117  
e 1 cassettera MG 118  
*Bench with 1 chest of drawers MG 117 and  
1 MG 118* | *Etabli avec caisson MG 117 et  
caisson MG 118*

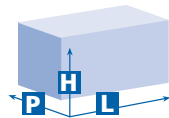


● **MG 106/CC**  
Banco dotato di 2 cassette MG 118  
*Bench with 2 chests of drawers MG 118* |  
*Etabli avec 2 caissons MG 118*

# MG 107

## Banchi monoblocco con piano in legno

*Monobloc benches with top made of wood* | *Etablis monobloc avec plateau en bois*



**DIMENSIONI BANCO** *bench dimensions / dimensions établi*

(L) larghezza 2000 mm	(P) profondità 700 mm	(H) altezza 885 mm
--------------------------	--------------------------	-----------------------

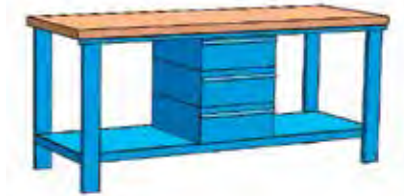
**PORTATA** *Load capacity / Charge* 500 kg



● **MG 107**  
Banco senza cassetti  
*Bench without drawers* |  
*Etablis sans tiroirs*



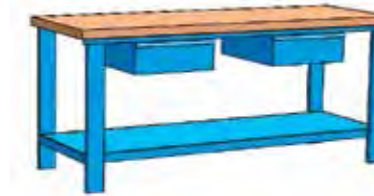
● **MG 107/A**  
Banco dotato di 1 cassettera MG 116  
*Bench with 1 chest of drawers MG 116* |  
*Etabli avec un tiroir MG 116*



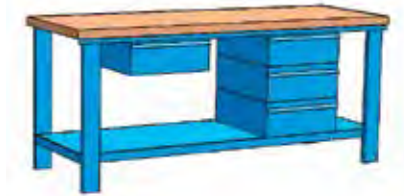
● **MG 107/B**  
Banco dotato di 1 cassettera MG 117  
*Bench with 1 chest of drawers MG 117* |  
*Etabli avec un caisson MG 117*



● **MG 107/C**  
Banco dotato di 1 cassettera MG 118  
*Bench with 1 chest of drawers MG 118* |  
*Etabli avec un caisson MG 118*



● **MG 107/AA**  
Banco dotato di 2 cassettere MG 116  
*Bench with 2 chests of drawers MG 116* |  
*Etabli avec 2 tiroirs MG 116*



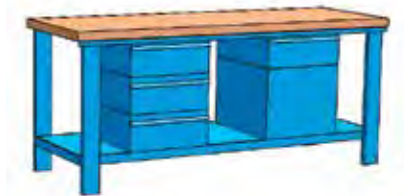
● **MG 107/AB**  
Banco dotato di 1 cassettera MG 116  
e 1 cassettera MG 117  
*Bench with 1 chest of drawers MG 116 and  
1 MG 117* | *Etabli avec 1 tiroir MG 116 et  
caisson MG 117*



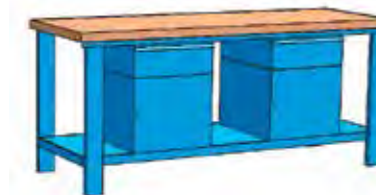
● **MG 107/AC**  
Banco dotato di 1 cassettera MG 116  
e 1 cassettera MG 118  
*Bench with 1 chest of drawers MG 116 and  
1 MG 118* | *Etabli avec 1 tiroir MG 116 et  
caisson MG 118*



● **MG 107/BB**  
Banco dotato di 2 cassettere MG 117  
*Bench with 2 chests of drawers MG 117* |  
*Etabli avec 2 caissons MG 117*



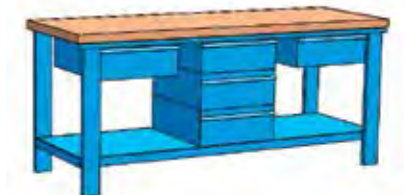
● **MG 107/BC**  
Banco dotato di 1 cassettera MG 117  
e 1 cassettera MG 118  
*Bench with 1 chest of drawers MG 117 and  
1 MG 118* | *Etabli avec caisson MG 117 et  
caisson MG 118*



● **MG 107/CC**  
Banco dotato di 2 cassettere MG 118  
*Bench with 2 chests of drawers MG 118* |  
*Etabli avec 2 caissons MG 118*



● **MG 107/AAA**  
Banco dotato di 3 cassettere MG 116  
*Bench with 3 chests of drawers MG 116* |  
*Etabli avec 3 tiroirs MG 116*



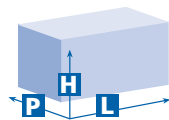
● **MG 107/ABA**  
Banco dotato di 2 cassettere MG 116  
e 1 cassettera MG 117  
*Bench with 2 chests of drawers MG 116  
and 1 MG 117* | *Etabli avec 2 tiroirs MG  
116 et 1 caisson MG 117*



# MG 108

## Banchi monoblocco con piano in legno

*Monobloc benches with top made of wood* | *Etablis monobloc avec plateau en bois*



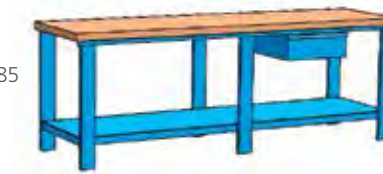
**DIMENSIONI BANCO** *bench dimensions / dimensions établi*

(L) larghezza 2500 mm	(P) profondità 700 mm	(H) altezza 885 mm
--------------------------	--------------------------	-----------------------

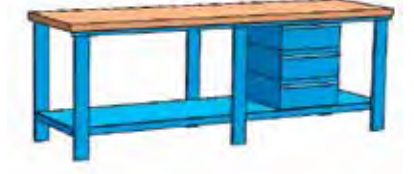
**PORTATA** *Load capacity / Charge* 1600 kg



● **MG 108**  
Banco senza cassetti  
*Bench without drawers* |  
*Etablis sans tiroirs*



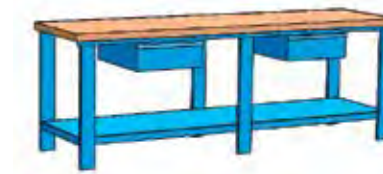
● **MG 108/A**  
Banco dotato di 1 cassettera MG 116  
*Bench with 1 chest of drawers MG 116* |  
*Etabli avec un tiroir MG 116*



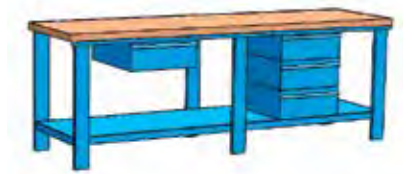
● **MG 108/B**  
Banco dotato di 1 cassettera MG 117  
*Bench with 1 chest of drawers MG 117* |  
*Etabli avec un caisson MG 117*



● **MG 108/C**  
Banco dotato di 1 cassettera MG 118  
*Bench with 1 chest of drawers MG 118* |  
*Etabli avec un caisson MG 118*



● **MG 108/AA**  
Banco dotato di 2 cassettiere MG 116  
*Bench with 2 chests of drawers MG 116* |  
*Etabli avec 2 tiroirs MG 116*



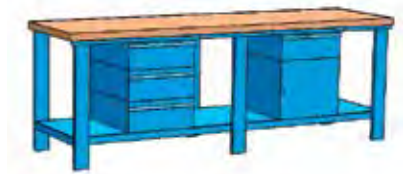
● **MG 108/AB**  
Banco dotato di 1 cassettera MG 116  
e 1 cassettera MG 117  
*Bench with 1 chest of drawers MG 116 and  
1 MG 117* | *Etabli avec 1 tiroir MG 116 et  
caisson MG 117*



● **MG 108/AC**  
Banco dotato di 1 cassettera MG 116  
e 1 cassettera MG 118  
*Bench with 1 chest of drawers MG 116 and  
1 MG 118* | *Etabli avec 1 tiroir MG 116 et  
caisson MG 118*



● **MG 108/BB**  
Banco dotato di 2 cassettiere MG 117  
*Bench with 2 chests of drawers MG 117* |  
*Etabli avec 2 caissons MG 117*



● **MG 108/BC**  
Banco dotato di 1 cassettera MG 117  
e 1 cassettera MG 118  
*Bench with 1 chest of drawers MG 117 and  
1 MG 118* | *Etabli avec caisson MG 117 et  
caisson MG 118*

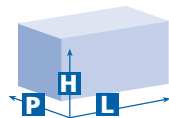


● **MG 108/CC**  
Banco dotato di 2 cassettiere MG 118  
*Bench with 2 chests of drawers MG 118* |  
*Etabli avec 2 caissons MG 118*

# MG 142

## Banco su ruote con piano in legno

*Benches on wheels with top made of wood* | *Etablis sur roues avec plateau en bois*



### DIMENSIONI BANCO *bench dimensions / dimensions établi*

(L) larghezza	(P) profondità	(H) altezza
1000 mm	700 mm	905 mm

PORTATA *Load capacity / Charge* 450 kg

RUOTE *wheels / roues*

Ø 150 mm



● **MG 142**  
Banco con ruote ø 150 mm,  
(2 fisse e 2 girevoli con freno)  
*Bench on wheels Ø150 mm (2 rigid and  
2 swivel casters)* | *Etabli avec roues diam.  
150mm (2 fixes et 2 pivotants avec frein)*



● **MG 142/A**  
Banco con ruote ø 150 mm, (2 fisse e 2  
girevoli con freno) dotato di 1 cassetiera  
MG 116  
*Bench on wheels Ø 150 mm (2 rigid and  
2 swivel casters) equipped with 1 chest of  
drawers MG 116* | *Etabli avec roues diam.  
150mm (2 fixes et 2 pivotants avec frein)  
avec un tiroir MG 116*



● **MG 142/B**  
Banco con ruote ø 150 mm, (2 fisse e 2  
girevoli con freno) dotato di 1 cassetiera  
MG 117  
*Bench on wheels Ø 150 mm (2 rigid and  
2 swivel casters) equipped with 1 chest of  
drawers MG 117* | *Etabli avec roues diam.  
150mm (2 fixes et 2 pivotants avec frein)  
avec un caisson MG 117*



● **MG 142/C**  
Banco con ruote ø 150 mm, (2 fisse e 2  
girevoli con freno) dotato di 1 cassetiera  
MG 118  
*Bench on wheels Ø 150 mm (2 rigid and  
2 swivel casters) equipped with 1 chest of  
drawers MG 118* | *Etabli avec roues diam.  
150mm (2 fixes et 2 pivotants avec frein)  
avec un caisson MG 118*





## Banchi monoblocco pannellati

*Monobloc benches equipped with panels* | *Etablis monobloc avec panneaux*

COLORE *color* | *couleur*

standard	Blu RAL 5015
----------	--------------



● **MG109**  
Banco con 2 cassetti e vano con ante. Piano di lavoro in lamiera  
*Bench equipped with 2 drawers and opening with doors. Work top made of sheet.* | *Etablis avec 2 tiroirs et embrasure avec volet Plateau de travail en tôle.*  
l. 1000 / p. 700 / h. 890 / portata 2000 kg



● **MG112**  
Banco con 2 cassetti e vano laterale e inferiore chiuso da ante, piano in lamiera  
*Bench equipped with 2 drawers and side and lower opening closed with doors, top made of sheet.* | *Etablis avec 2 tiroirs et embrasure latérale et inférieure fermé par volets, plateau en tôle.*  
l. 1000 / p. 700 / h. 890 / portata 2000 kg



● **MG109/L**  
Banco MG109 con piano di lavoro in legno  
*Bench MG109 with work top made of wood* | *Etablis MG109 avec plateau de travail en bois*  
l. 1000 / p. 700 / h. 885 / portata 2000 kg



● **MG112/L**  
Banco MG112 con piano di lavoro in legno  
*Bench MG112 with work top made of wood* | *Etablis MG112 avec plateau de travail en bois*  
l. 1000 / p. 700 / h. 885 / portata 2000 kg



● **MG112/D**  
Banco con 4 cassetti, 2 vani laterali e 2 vani inferiori chiusi da ante, piano in lamiera  
*Bench equipped with 4 drawers, 2 side openings and 2 lower openings closed with doors, top made of sheet.* | *Etablis avec 4 tiroirs, 2 embrasures latérales et 2 embrasures inférieures fermées par volets. Plateau en tôle.*  
l. 2000 / p. 700 / h. 890 / portata 1500 kg



● **MG112/DL**  
Banco MG112/D con piano di lavoro in legno  
*Bench MG112/D with work top made of wood* | *Etablis MG112/D avec plateau de travail en bois*  
l. 2000 / p. 700 / h. 885 / portata 1500 kg







# Banchi da lavoro componibili serie MG

Modular workbenches model MG | *Etablis à éléments série MG*

COLORE *color* | *couleur*

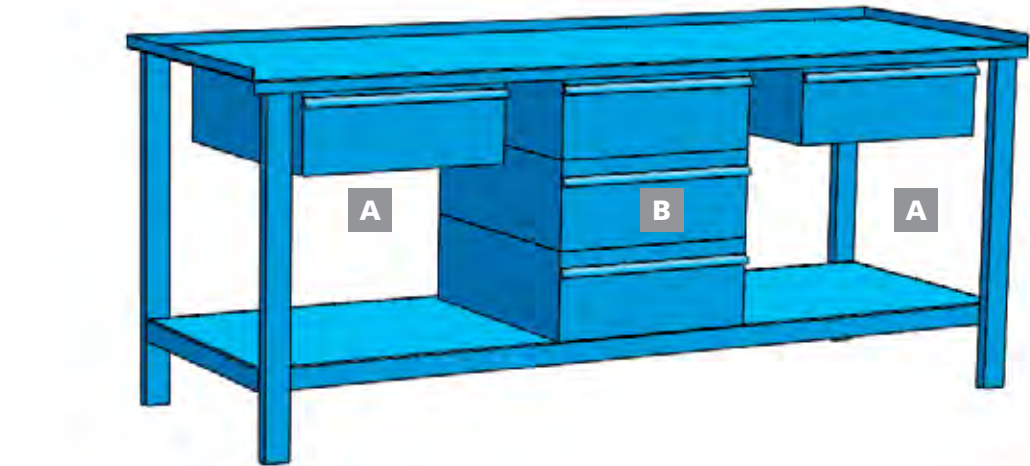
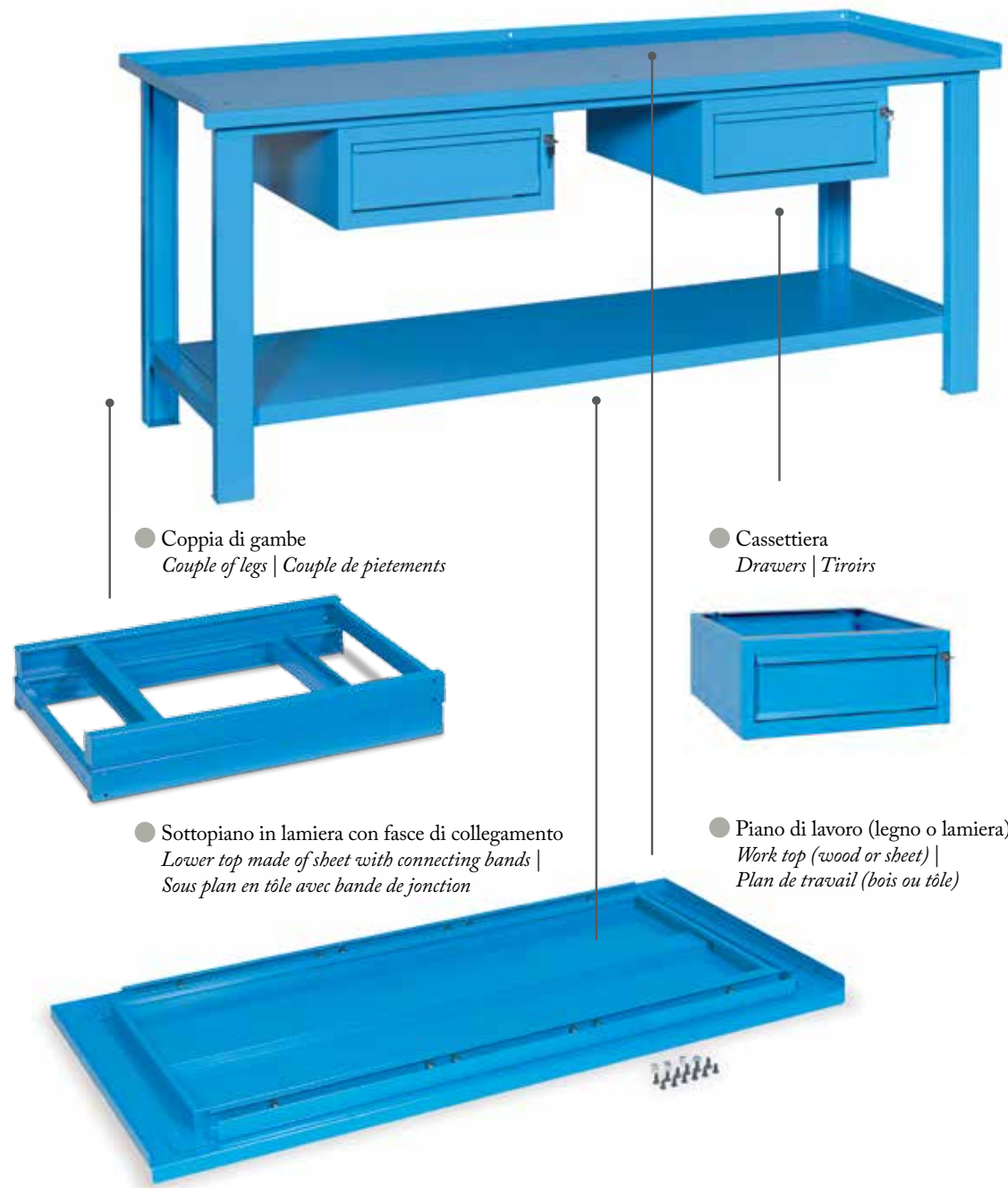
standard	Blu RAL 5015	a richiesta <i>on request</i>   <i>sur commande</i>	Grigio RAL 7035
----------	--------------	--	-----------------

La serie MG dei banchi da lavoro è disponibile anche nella versione componibile. Una versione realizzata per facilitare il trasporto e lo stoccaggio dei banchi, mantenendone inalterata la solidità.

La struttura è realizzata in acciaio scartolato. L'assemblaggio dei componenti, di estrema semplicità, avviene mediante bulloni. I banchi componibili sono predisposti per l'inserimento degli stessi piani di lavoro, cassettiere ed accessori della versione monoblocco.

*Workbenches MG production is also available in modular version. This version is designed to make the transport and storage of the benches easier, and to keep unchanged their sturdiness. The structure is made of steel. The assembling of the units, very easy, is carried out by means of bolts. Modular benches are prepared for the assembling of the same work tops, chests of drawers and optional in monobloc version.*

*La série MG des établis est disponible aussi dans la version à en kit. Une version réalisée pour faciliter le transport et le stockage des établis en gardant inchangée leur solidité. La structure est réalisée en acier. Le montage des éléments, très simple, est effectué par des boulons. Les établis en kit sont préparés pour le montage des mêmes plans de travail, chifonniers et accessoires de la version monobloc.*



**Esempio di composizione** *Exemple of assembling / Exemple de composition*

Per comporre il codice dei banchi da lavoro componibili si ripete la stessa procedura utilizzata nei banchi monoblocco aggiungendo la lettera "S" al codice articolo. Es. Banco componibile da mm. 2000 con piano lamiera (MG 103S) con 2 cassettiere MG 116 (A) ed 1 cassetiera MG 117 (B) avrà il codice **MG103S/ABA**.

*To indicate the code of modular workbenches you have to follow the same procedure used for monobloc benches and add an "S" to the code of the product. E.g. Modular bench 2000 mm with top made of sheet (MG 103S) with 2 drawers MG 116 (A) and 1 drawer MG 117 (B) has the code **MG103S/ABA**.*

*Pour composer le code des établis à éléments il faut répéter la même procédure des établis monobloc, en ajoutant la lettre «S» au code du produit. Ex. Etablis à éléments de 2000 mm avec plan en tôle (MG 103S) avec 2 tiroirs MG 116 (A) et 1 tiroir MG 117 (B) a le code **MG103S/ABA**.*

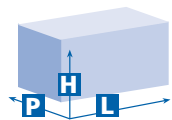
## CASSETTIERE *chests of drawer / caissons-tiroirs*

	articolo		larghezza mm	profondità mm	altezza mm
	<b>MG116</b>	<b>A</b> Cassettiera ad 1 cassetto <i>Chest of drawers with 1 drawer   Caissons-tiroirs avec 1 tiroir</i>	505	620	224
	<b>MG117</b>	<b>B</b> Cassettiera a 3 cassetti <i>Chest of drawers with 3 drawers   Caissons-tiroirs avec 3 tiroirs</i>	505	620	600
	<b>MG118</b>	<b>C</b> Cassettiera ad 1 cassetto ed 1 vano con anta e pianetto interno rimovibile. <i>Chest of drawers with 1 drawer and 1 opening with door and removable inside shelf.   Caissons-tiroirs avec 1 tiroirs et 1 embrasure avec volet et petite étagère interne amovible.</i>	505	620	600

## MG 101S

### Banchi componibili con piano in lamiera

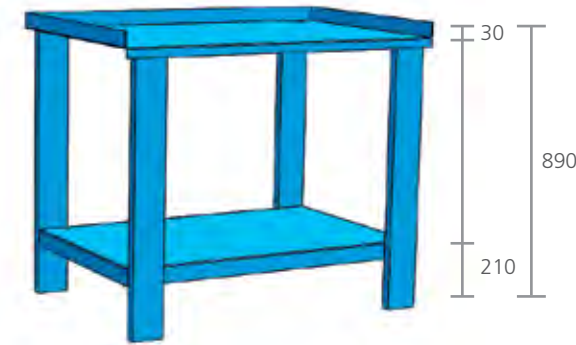
*Modular benches with top made of sheet* | *Etablis à élément avec plateau en tôle*




**DIMENSIONI BANCO** *bench dimensions / dimensions établi*

(L) larghezza 1000 mm	(P) profondità 700 mm	(H) altezza 890 mm
--------------------------	--------------------------	-----------------------

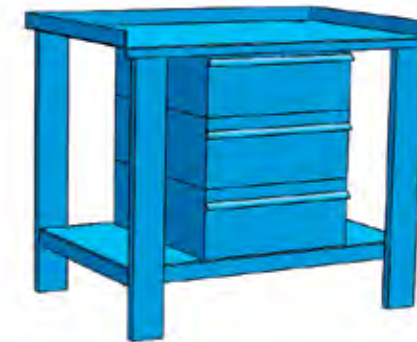
**PORTATA** *Load capacity / Charge* 1200 kg



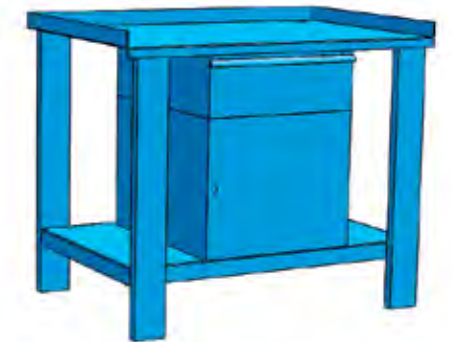
● **MG 101S**  
Banco senza cassetti  
*Bench without drawers* |  
*Etablis sans tiroirs*



● **MG 101S/A**  
Banco dotato di 1 cassettera MG 116  
*Bench with 1 chest of drawers MG 116* |  
*Etabli avec un tiroir MG 116*



● **MG 101S/B**  
Banco dotato di 1 cassettera MG 117  
*Bench with 1 chest of drawers MG 117* |  
*Etabli avec un caisson MG 117*



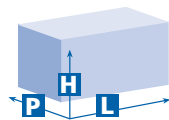
● **MG 101S/C**  
Banco dotato di 1 cassettera MG 118  
*Bench with 1 chest of drawers MG 118* |  
*Etabli avec un caisson MG 118*



# MG 102S

## Banchi componibili con piano in lamiera

*Modular benches with top made of sheet* | *Etablis à élément avec plateau en tôle*



**DIMENSIONI BANCO** *bench dimensions / dimensions établi*

(L) larghezza 1500 mm	(P) profondità 700 mm	(H) altezza 890 mm
--------------------------	--------------------------	-----------------------

**PORTATA** *Load capacity / Charge* 800 kg



● **MG 102S**  
Banco senza cassetti  
*Bench without drawers* |  
*Etablis sans tiroirs*



● **MG 102STR**  
Banco con traversa poggiapiedi  
*Bench with footrest crossbar* |  
*Etabli avec barre repose pieds*



● **MG 102S/A**  
Banco dotato di 1 cassettera MG 116  
*Bench with 1 chest of drawers MG 116* |  
*Etabli avec un tiroir MG 116*



● **MG 102S/B**  
Banco dotato di 1 cassettera MG 117  
*Bench with 1 chest of drawers MG 117* |  
*Etabli avec un caisson MG 117*



● **MG 102S/C**  
Banco dotato di 1 cassettera MG 118  
*Bench with 1 chest of drawers MG 118* |  
*Etabli avec un caisson MG 118*



● **MG 102S/AA**  
Banco dotato di 2 cassette MG 116  
*Bench with 2 chests of drawers MG 116* |  
*Etabli avec 2 tiroirs MG 116*



● **MG 102S/AB**  
Banco dotato di 1 cassettera MG 116  
e 1 cassettera MG 117  
*Bench with 1 chest of drawers MG 116 and  
1 MG 117* | *Etabli avec 1 tiroir MG 116 et  
caisson MG 117*



● **MG 102S/AC**  
Banco dotato di 1 cassettera MG 116  
e 1 cassettera MG 118  
*Bench with 1 chest of drawers MG 116 and  
1 MG 118* | *Etabli avec 1 tiroir MG 116 et  
caisson MG 118*



● **MG 102S/BB**  
Banco dotato di 2 cassette MG 117  
*Bench with 2 chests of drawers MG 117* |  
*Etabli avec 2 caissons MG 117*



● **MG 102S/BC**  
Banco dotato di 1 cassettera MG 117  
e 1 cassettera MG 118  
*Bench with 1 chest of drawers MG 117 and  
1 MG 118* | *Etabli avec caisson MG 117 et  
caisson MG 118*




● **MG 102S/CC**  
Banco dotato di 2 cassette MG 118  
*Bench with 2 chests of drawers MG 118* |  
*Etabli avec 2 caissons MG 118*

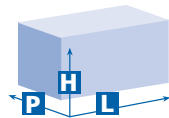
# MG 103S

## Banchi componibili con piano in lamiera

*Modular benches with top made of sheet* | *Etablis à élément avec plateau en tôle*




● **MG 103STR/A**  
Banco dotato di 1 cassetteria MG 116 e traversa poggiapiedi.  
*Bench with 1 chest of drawers MG 116 and footrest crossbar* | *Etabli avec un tiroir MG 116 et une barre repose pieds*




**DIMENSIONI BANCO** *bench dimensions / dimensions établi*

(L) larghezza 2000 mm	(P) profondità 700 mm	(H) altezza 890 mm
--------------------------	--------------------------	-----------------------

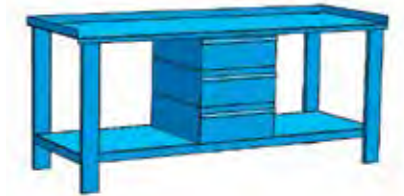
**PORTATA** *Load capacity / Charge* 500 kg



● **MG 103S**  
Banco senza cassetti  
*Bench without drawers* | *Etablis sans tiroirs*



● **MG 103S/A**  
Banco dotato di 1 cassetteria MG 116  
*Bench with 1 chest of drawers MG 116* | *Etabli avec un tiroir MG 116*




● **MG 103S/B**  
Banco dotato di 1 cassetteria MG 117  
*Bench with 1 chest of drawers MG 117* | *Etabli avec un caisson MG 117*



● **MG 103S/C**  
Banco dotato di 1 cassetteria MG 118  
*Bench with 1 chest of drawers MG 118* | *Etabli avec un caisson MG 118*



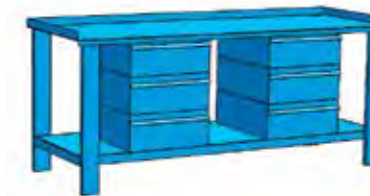
● **MG 103S/AA**  
Banco dotato di 2 cassette MG 116  
*Bench with 2 chests of drawers MG 116* | *Etabli avec 2 tiroirs MG 116*



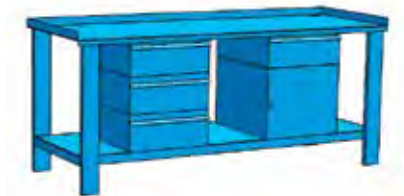
● **MG 103S/AB**  
Banco dotato di 1 cassetteria MG 116 e 1 cassetteria MG 117  
*Bench with 1 chest of drawers MG 116 and 1 MG 117* | *Etabli avec 1 tiroir MG 116 et caisson MG 117*



● **MG 103S/AC**  
Banco dotato di 1 cassetteria MG 116 e 1 cassetteria MG 118  
*Bench with 1 chest of drawers MG 116 and 1 MG 118* | *Etabli avec 1 tiroir MG 116 et caisson MG 118*



● **MG 103S/BB**  
Banco dotato di 2 cassette MG 117  
*Bench with 2 chests of drawers MG 117* | *Etabli avec 2 caissons a 3 tiroirs MG 117*



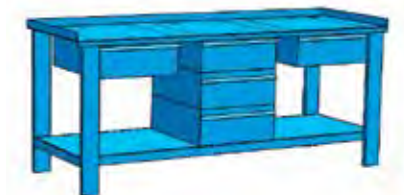
● **MG 103S/BC**  
Banco dotato di 1 cassetteria MG 117 e 1 cassetteria MG 118  
*Bench with 1 chest of drawers MG 117 and 1 MG 118* | *Etabli avec 1 caisson a 3 tiroirs MG 117 et caisson MG 118*



● **MG 103S/CC**  
Banco dotato di 2 cassette MG 118  
*Bench with 2 chests of drawers MG 118* | *Etabli avec 2 caissons MG 118*



● **MG 103S/AAA**  
Banco dotato di 3 cassette MG 116  
*Bench with 3 chests of drawers MG 116* | *Etabli avec 3 tiroirs MG 116*



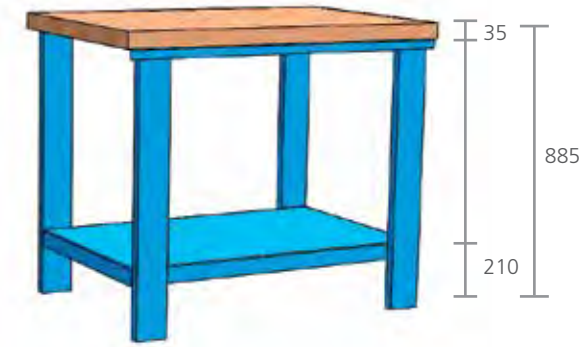
● **MG 103S/ABA**  
Banco dotato di 2 cassette MG 116 e 1 cassetteria MG 117  
*Bench with 2 chests of drawers MG 116 and 1 MG 117* | *Etabli avec 2 tiroirs MG 116 et caisson MG 117*



# MG 105S

## Banchi componibili con piano in legno

*Modular benches with top made of wood* | *Etablis à élément avec plateau en bois*



● **MG 105S**  
Banco senza cassetti  
*Bench without drawers* |  
*Etablis sans tiroirs*



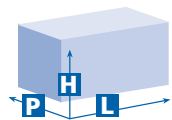
● **MG 105S/A**  
Banco dotato di 1 cassettera MG 116  
*Bench with 1 chest of drawers MG 116* |  
*Etabli avec un tiroir MG 116*



● **MG 105S/B**  
Banco dotato di 1 cassettera MG 117  
*Bench with 1 chest of drawers MG 117* |  
*Etabli avec un caisson MG 117*



● **MG 105S/C**  
Banco dotato di 1 cassettera MG 118  
*Bench with 1 chest of drawers MG 118* |  
*Etabli avec un caisson MG 118*



### DIMENSIONI BANCO *bench dimensions / dimensions établi*

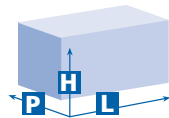
(L) larghezza 1000 mm	(P) profondità 700 mm	(H) altezza 885 mm
--------------------------	--------------------------	-----------------------

PORTATA *Load capacity / Charge* 1200 kg

# MG 106S

## Banchi componibili con piano in legno

*Modular benches with top made of wood* | *Etablis à élément avec plateau en bois*



**DIMENSIONI BANCO** *bench dimensions / dimensions établi*

(L) larghezza 1500 mm	(P) profondità 700 mm	(H) altezza 885 mm
--------------------------	--------------------------	-----------------------

**PORTATA** *Load capacity / Charge* 800 kg



● **MG 106S**  
Banco senza cassetti  
*Bench without drawers* |  
*Etablis sans tiroirs*



● **MG 106STR**  
Banco dotato di traversa poggiapiedi  
*Bench with footrest crossbar* |  
*Etabli avec barre repose pieds*



● **MG 106S/A**  
Banco dotato di 1 cassetta MG 116  
*Bench with 1 chest of drawers MG 116* |  
*Etabli avec un tiroir MG 116*



● **MG 106S/B**  
Banco dotato di 1 cassetta MG 117  
*Bench with 1 chest of drawers MG 117* |  
*Etabli avec un caisson MG 117*



● **MG 106S/C**  
Banco dotato di 1 cassetta MG 118  
*Bench with 1 chest of drawers MG 118* |  
*Etabli avec un caisson MG 118*



● **MG 106S/AA**  
Banco dotato di 2 cassette MG 116  
*Bench with 2 chests of drawers MG 116* |  
*Etabli avec 2 tiroirs MG 116*



● **MG 106S/AB**  
Banco dotato di 1 cassetta MG 116  
e 1 cassetta MG 117  
*Bench with 1 chest of drawers MG 116 and  
1 MG 117* | *Etabli avec 1 tiroir MG 116 et  
caisson MG 117*



● **MG 106S/AC**  
Banco dotato di 1 cassetta MG 116  
e 1 cassetta MG 118  
*Bench with 1 chest of drawers MG 116 and  
1 MG 118* | *Etabli avec 1 tiroir MG 116 et  
caisson MG 118*



● **MG 106S/BB**  
Banco dotato di 2 cassette MG 117  
*Bench with 2 chests of drawers MG 117* |  
*Etabli avec 2 caissons MG 117*



● **MG 106S/BC**  
Banco dotato di 1 cassetta MG 117  
e 1 cassetta MG 118  
*Bench with 1 chest of drawers MG 117 and  
1 MG 118* | *Etabli avec 1 caisson MG 117  
et 1 caisson MG 118*



● **MG 106S/CC**  
Banco dotato di 2 cassette MG 118  
*Bench with 2 chests of drawers MG 118* |  
*Etabli avec 2 caissons MG 118*



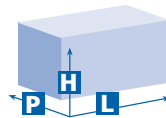
# MG 107S

## Banchi componibili con piano in legno

*Modular benches with top made of wood* | *Etablis à élément avec plateau en bois*



● **MG 107S/BC**  
Banco dotato di 1 cassettera MG 117 e 1 cassettera MG 118  
*Bench with 1 chest of drawers MG 117 and 1 MG 118* |  
*Etabli avec 1 caisson a 3 tiroirs MG 117 et 1 caisson MG 118*



### DIMENSIONI BANCO *bench dimensions / dimensions établi*

(L) larghezza 2000 mm	(P) profondità 700 mm	(H) altezza 885 mm
--------------------------	--------------------------	-----------------------

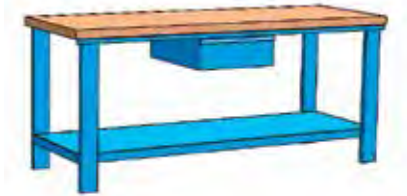
**PORTATA** *Load capacity / Charge* 500 kg



● **MG 107S**  
Banco senza cassetti  
*Bench without drawers* |  
*Etablis sans tiroirs*



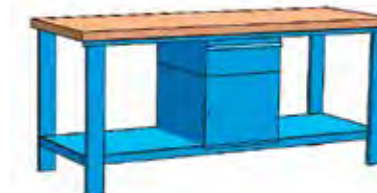
● **MG 107STR**  
Banco dotato di traversa poggiapiedi  
*Bench with footrest crossbar* |  
*Etabli avec barre repose pieds*



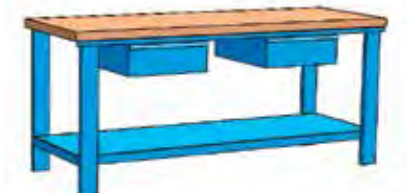
● **MG 107S/A**  
Banco dotato di 1 cassettera MG 116  
*Bench with 1 chest of drawers MG 116* |  
*Etabli avec un tiroir MG 116*



● **MG 107S/B**  
Banco dotato di 1 cassettera MG 117  
*Bench with 1 chest of drawers MG 117* |  
*Etabli avec un caisson MG 117*



● **MG 107S/C**  
Banco dotato di 1 cassettera MG 118  
*Bench with 1 chest of drawers MG 118* |  
*Etabli avec un caisson MG 118*



● **MG 107S/AA**  
Banco dotato di 2 cassette MG 116  
*Bench with 2 chests of drawers MG 116* |  
*Etabli avec 2 tiroirs MG 116*



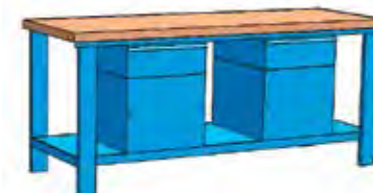
● **MG 107S/AB**  
Banco dotato di 1 cassettera MG 116  
e 1 cassettera MG 117  
*Bench with 1 chest of drawers MG 116 and  
1 MG 117* | *Etabli avec 1 tiroir MG 116 et  
caisson MG 117*



● **MG 107S/AC**  
Banco dotato di 1 cassettera MG 116  
e 1 cassettera MG 118  
*Bench with 1 chest of drawers MG 116 and  
1 MG 118* | *Etabli avec 1 tiroir MG 116 et  
caisson MG 118*



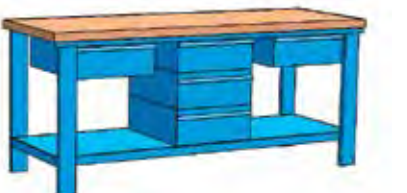
● **MG 107S/BB**  
Banco dotato di 2 cassette MG 117  
*Bench with 2 chests of drawers MG 117* |  
*Etabli avec 2 caissons MG 117*



● **MG 107S/CC**  
Banco dotato di 2 cassette MG 118  
*Bench with 2 chests of drawers MG 118* |  
*Etabli avec 2 caissons MG 118*



● **MG 107S/AAA**  
Banco dotato di 3 cassette MG 116  
*Bench with 3 chests of drawers MG 116* |  
*Etabli avec 3 tiroirs MG 116*



● **MG 107S/ABA**  
Banco dotato di 2 cassette MG 116  
e 1 cassettera MG 117  
*Bench with 2 chests of drawers MG 116  
and 1 MG 117* | *Etabli avec 2 tiroirs MG  
116 et 1 caisson MG 117*



# Tavoli da imballaggio

*Packing benches* | *Tables d'emballage*



## COLORE TAVOLI E CASSETTI

*Color for tables and drawers* | *Couleur tables et tiroirs*

standard	Grigio RAL 7035
----------	-----------------

## COLORE PARETE ATTREZZATA

*Color for equipped walls* | *Couleur spanneaux équipés*

standard	Blu RAL 5015
----------	--------------

Una linea di tavoli componibili, progettati per l'utilizzo in magazzini, reparti imballaggio/spedizioni, laboratori.

Costruiti con una robusta struttura metallica, forniti in due versioni:

- **Piano di lavoro regolabile in altezza** da mm 783 a mm 1153 tramite gambe telescopiche
- **Piano di lavoro ad altezza fissa mm 878** con gambe non telescopiche

Piano di lavoro in legno nobilitato. Possibilità di attrezzare e personalizzare il tavolo con numerosi accessori.

Nella parte inferiore con:

- Cassetti
- Barre portarotoli (diametro massimo rotolo mm 600)
- Barre poggiapiedi

Nella parte superiore con:

- Mensole portacartoni
- Mensole ad inclinazione variabile
- Pannelli portattrezzi, forati o con asole
- Taglierina

*A line of modular tables designed for warehouses, shipping/packing depts., and laboratories.*

*They are constructed with a sturdy metal structure, and come available in two versions:*

- **Worktop with an adjustable height** of 783 mm to 1153 mm, through telescopic legs
- **Worktop with a fixed height of 878 mm** with non-telescopic legs.

*Worktop with a laminated wood surface. Possibility of equipping and personalizing the table with numerous accessories.*

*The lower area includes:*

- Drawers
- Roll holder (maximum roll size 600 mm)
- Footrest crossbar

*The upper area includes:*

- Shelves for storing boxes
- Shelves with a variable angle
- Tool-holder panels, perforated or with slotted holes
- A cutter

*Une ligne de tables modulables, conçues pour une utilisation dans les entrepôts, rayons emballage/envois, laboratoires.*

*Construites avec un châssis robuste en métal, fournies en deux versions:*

- **Plan de travail réglable en hauteur** de 783 mm à 1153 mm, avec des pieds télescopiques
- **Plan de travail de hauteur fixe 878 mm** avec des pieds non télescopiques.

*Plan de travail en bois contreplaqué. Possibilité d'équiper et de personnaliser la table avec de nombreux accessoires.*

*Dans la partie inférieure avec:*

- Tiroirs
- Barres porte-rouleaux (diamètre maximum du rouleau mm 600)
- Barres repose-pieds

*Dans la partie supérieure avec:*

- Étagères porte-cartons
- Étagères à inclinaison variable
- Panneaux porte-outils, perforés
- Coupeur

**PORTATA** *Load capacity / Charge* 500 kg





- **MG110 O1** l. 1500 / p. 800 / h. da 783 a 1153
  - **MG111 O1** l. 2000 / p. 800 / h. da 783 a 1153
- Tavolo con porta rotolo  
*Workbench with roll holder* | *Etabli avec dérouler*

**Diametro massimo rotolo mm 600**  
 Roll maximum diameter 600 mm.  
 Diamètre max du rouleau mm 600



- **MG110 PA** l. 1500 / p. 800 / h. da 783 a 1153
  - **MG111 PA** l. 2000 / p. 800 / h. da 783 a 1153
- Tavolo con piano inferiore e cassetto MG116  
*Workbench with lower shelf and 1 drawer MG116* | *Etabli avec plateau inférieure et tiroir MG116*

- **MG110 TA** l. 1500 / p. 800 / h. da 783 a 1153
  - **MG111 TA** l. 2000 / p. 800 / h. da 783 a 1153
- Tavolo con traversa e cassetto MG116  
*Workbench with footrest crossbar and 1 drawer MG116* | *Etabli avec barre repose-pieds et tiroir MG116*

- **MG110 P** l. 1500 / p. 800 / h. da 783 a 1153
  - **MG111 P** l. 2000 / p. 800 / h. da 783 a 1153
- Tavolo con piano inferiore e gambe regolabili  
*Workbench with lower shelf and adjustable legs* | *Etabli avec plateau inférieure et piétements réglables*

- **MG110 T** l. 1500 / p. 800 / h. da 783 a 1153
  - **MG111 T** l. 2000 / p. 800 / h. da 783 a 1153
- Tavolo con traversa e gambe regolabili  
*Workbench with footrest bar and adjustable legs* | *Etabli avec barre repose-pieds et piétements fixes*

- **MG110 FP** l. 1500 / p. 800 / h. 878
  - **MG111 FP** l. 2000 / p. 800 / h. 878
- Tavolo con piano inferiore e gambe fisse  
*Workbench with lower shelf and non-telescopic legs* | *Etabli avec plateau inférieure et piétements fixes*

- **MG110 FT** l. 1500 / p. 800 / h. 878
  - **MG111 FT** l. 2000 / p. 800 / h. 878
- Tavolo con traversa e gambe fisse  
*Workbench with footrest bar and non-telescopic legs* | *Etabli avec barre repose-pieds et piétements fixes*




**Componenti per banchi**

*Elements for benches* | *Pièces détachées pour établis*



● **SAP15 A** l. 1500 / h. 328  
Pannelli con asola  
*Slot-holed panel* | *Panneau cranté*



● **SAP15** l. 1500 / h. 328  
Pannelli con foro quadro  
*Square-holed panel* | *Panneau trou carré*



● **SAM 03L**  
Montante H 1000 mm  
*Upright H 1000 mm* | *Montant H 1000 mm*




● **MG 116G** l. 505 / p. 620 / h. 224  
Cassettiera ad 1 cassetto  
*Chest of drawers with 1 drawer* | *Tiroir*



● **SAP 03**  
Mensola con braccio snodabile e pannello con asole portacontenitori  
*Shelf with articulated arm and slotted panel for plastic containers* | *Etagère avec bras réglable et panneau cranté pour positionner les conteneurs*



● **SATITA15**  
Taglierina per tavolo da 1500 mm con luce di taglio di 1150 mm  
*Cutter for 1500 mm workbench cutter-blade length 1150 mm* | *Coupeur pour établi emballage l. 1500 mm section coupante 1150 mm*



● **SATI 15**  
Mensola superiore porta cartone con 8 separatori  
*Upper cardboard-holder shelf with 8 partitions* | *Etagère porte-cartons avec 8 séparateurs.*



● **SAR 152** l. 1500 / p. 170  
Mensola per banco  
*Shelf for workbench* | *Etagère pour établi*

**SAR 153** l. 1500 / p. 250  
Mensola per banco  
*Shelf for workbench* | *Etagère pour établi*

**SATITA20**  
Taglierina per tavolo da 2000 mm con luce di taglio di 1250 mm  
*Cutter for 2000 mm workbench cutter-blade length 1250 mm* | *Coupeur pour établi emballage l. 2000 mm section coupante 1250 mm*







## Sistemi attrezzati

*Equipped systems | Systemes equipes*



## Sistemi attrezzati per banchi

*Equipped systems for benches* | *Systemes equipes pour etablis*

COLORE *color* | *couleur*

standard	Blu RAL 5015	a richiesta <i>on request</i>   <i>sur commande</i>	Grigio RAL 7035
----------	--------------	--	-----------------



Per utilizzare nella maniera migliore il banco da lavoro, lo abbiamo dotato di una struttura posteriore o parete attrezzata, accessoriabile con una vasta gamma di articoli, per far sì che tutto sia a portata di mano dell'operatore.

A seconda delle varie funzioni, le pareti attrezzate sono personalizzate utilizzando i diversi componenti. Questo li rende un vero e proprio sistema nell'arredo del posto di lavoro.

*To use the workbench in the best possible way, we have equipped it with a rear structure or equipped wall, which can be accessorized with a vast range of items, allowing all equipment to be within easy reach of workers.*

*Depending on the final use, the equipped walls can be personalized with a variety of different components. This makes them a bona fide system in furnishing all kinds of work areas.*

*Pour utiliser l'établi de la meilleure façon, nous l'avons doté d'une structure arrière ou panneau équipé, qu'on peut accessoriser avec une large gamme d'articles, pour que tout soit à portée de main de l'opérateur.*

*Selon les différentes fonctions, les panneaux équipés sont personnalisés à l'aide des différents composants. Cela en fait un véritable système dans l'équipement du lieu de travail.*







**Componenti sistemi attrezzati**

*elements for equipped systems* | *pièces détachées pour système outillé*

MONTANTI <i>uprights / montants</i>	articolo	altezza mm	per piani lavoro	n° pannelli applicabili
	SAM02F	672	lamiera <i>sheet metal   tôle</i>	2
	SAM03F	1000	lamiera <i>sheet metal   tôle</i>	3
	SAM04F	1328	lamiera <i>sheet metal   tôle</i>	4
	SAM02L	692	legno <i>wood   bois</i>	2
	SAM03L	1020	legno <i>wood   bois</i>	3
	SAM04L	1348	legno <i>wood   bois</i>	4

Ogni montante, con asole su entrambi i lati, è provvisto di piastra di fissaggio al relativo piano di lavoro.  
*Each upright has both sides with slot holes and is supplied with a plate for worktop fastening.* | *Chaque montant est perforé sur le deux cotés et a une plaque de fixation sur le point de location.*

PANNELLO <i>panel / panneau</i>	articolo	altezza mm	larghezza
	SAP10	328	1000
	SAP15	328	1500

Pannelli con foro quadro  
*Square-holed panel* | *Panneaux trou carré*

PANNELLO <i>panel / panneau</i>	articolo	altezza mm	larghezza
	SAP10A	328	1000
	SAP15A	328	1500

Pannelli con asola  
*Slot-holed panel* | *Panneaux crantés*

MENSOLE <i>shelves / étagères</i>	articolo	larghezza mm	profondità mm	portata kg
	SAR102	1000	170	45
	SAR103	1000	250	30
	SAR152	1500	170	30
	SAR153	1500	250	30

Ogni mensola è provvista del proprio aggancio e può essere fissata inclinata o a 0°  
*Each shelf is equipped with hooking and can be assembled with or without slope.* | *Chaque montant est équipé avec sa propre jonction et peut être montée penchée ou à 0°.*

CIELO <i>top panel / panneau</i>	articolo	larghezza mm	profondità mm
	SAN15	1500	700
	SAN20	2000	700

Cielo provvisto di binario portaganci (escluso i ganci)  
*Top panel equipped with a hook holder guide (hooks not included)* | *Panneau équipé de barre porte-crochets (exclusion des crochets)*

LAMPADA <i>lamp / lampe</i>	articolo
	Lampada a led 14 W - 4000 K dim. 1173 mm <i>LED light. 14 W - 4000 k size mm 1173</i>   <i>Lampe à led. 14 W - 4000 k dim. mm 1173</i> <b>SAN LA15</b> per cielo SAN 15
	2 Lampade a led 10 W - 4000 K dim. 873 mm <i>LED light 10 W - 4000 k size mm 873</i> <i>Lampe à led 10 W - 4000 k dim. mm 873</i> <b>SAN LA20</b> per cielo SAN 20

	<b>B - binario con supporti / guide with supports / voie avec supports</b> Kit comprensivo di 1 binario applicato ai relativi supporti, da inserire nei montanti (escluso ganci) <i>Kit with 1 guide and supports to insert into the uprights (hooks not included)</i>   <i>Prêt-à-monter avec 1 voie et supports correspondants à insérer dans les montants (crochet exclu)</i>	<table border="1"> <thead> <tr> <th>articolo</th> <th>mm</th> <th>n° supporti</th> </tr> </thead> <tbody> <tr> <td>SAI15</td> <td>1500</td> <td>2</td> </tr> <tr> <td>SAI20</td> <td>2000</td> <td>3</td> </tr> <tr> <td>SAI25</td> <td>2500</td> <td>3</td> </tr> </tbody> </table>	articolo	mm	n° supporti	SAI15	1500	2	SAI20	2000	3	SAI25	2500	3
	articolo	mm	n° supporti											
	SAI15	1500	2											
SAI20	2000	3												
SAI25	2500	3												
<b>C - lampada / lamp / lampe</b> Lampada con staffe per applicazione al binario. A richiesta si forniscono lampade con ottica dark light, per postazioni con terminali video. <i>Lamp with stirrup for guide fastening</i>   <i>Lampe avec étriers pour assemblage à la voie.</i>	<table border="1"> <thead> <tr> <th>articolo</th> <th>mm</th> <th>potenza</th> </tr> </thead> <tbody> <tr> <td>SAL15</td> <td>1300</td> <td>1 x 36 W</td> </tr> <tr> <td>SAL20</td> <td>1600</td> <td>1 x 58 W</td> </tr> </tbody> </table>	articolo	mm	potenza	SAL15	1300	1 x 36 W	SAL20	1600	1 x 58 W				
articolo	mm	potenza												
SAL15	1300	1 x 36 W												
SAL20	1600	1 x 58 W												
<b>A - binario supplementare / supplementary guide / profil supplémentaire pour la suspension des crochets</b> Escluso ganci e supporti <i>Hooks and supports not included</i>   <i>Exclu crochet set supports</i>	<table border="1"> <thead> <tr> <th>articolo</th> <th>mm</th> </tr> </thead> <tbody> <tr> <td>BIN15</td> <td>1500</td> </tr> <tr> <td>BIN20</td> <td>2000</td> </tr> <tr> <td>BIN25</td> <td>2500</td> </tr> </tbody> </table>	articolo	mm	BIN15	1500	BIN20	2000	BIN25	2500					
articolo	mm													
BIN15	1500													
BIN20	2000													
BIN25	2500													

**KIT GANCIO PER BINARIO *kit gancio per binario / kit gancio per binario***

	N° 5 agganci scorrevoli completi di moschettone <i>Pcs. 5 sliding hooks with spring-clip</i>   <i>Nr. 5 crochets coulissants équipés avec mousqueton</i> <b>articolo GAS5</b>
--	---

**BARRA ELETTRIFICATA 220V *electrified bar 220V / barre électrifiée 220V***

	articolo	mm	interruttore
	SAB10D	1000	differenziale magnet.
	SAB15D	1500	differenziale magnet.
SAB20D	2000	differenziale magnet.	

Cassonino metallico elettrificato  
compreso dei seguenti componenti:  
• SAB10 D:  
1 interruttore: differenziale magnetotermico

1 interruttore bipolare 1 presa portafusibile  
3 prese civili 10/16A ita/ted 220V  
• SAB15 D - SAB20 D  
1 interruttore: differenziale magnetotermico  
2 interruttori bipolari 2 prese portafusibili  
6 prese civili 10/16A ita/ted 220V

*Electrified metal container equipped with:*  
• SAB10D  
*1 switch: magnet thermic differential 1 bipolar switch 1 fuse-holder plug 3 civil plug 10/16A it/de 220V*  
• SAB15D - SAB20D  
*1 switch: magnet thermic differential 2 bipolar switches 2 fuse-holder plugs 6 civil plug 10/16A it/de 220V*

*Petite caisse métallique électrifiée équipée avec:*  
• SAB10 D  
*1 interrupteur: différentiel magneto thermique 1 interrupteur bipolaire 1 prise porte fusible 3 prises civiles 10/16A it/al 220V*  
• SAB15D - SAB20D  
*1 interrupteur: différentiel magneto thermique 2 interrupteurs bipolaires 2 prises porte fusibles 6 prises civiles 10/16A it/al 220V*



**BARRA ELETTRIFICATA 220V+380V+ ATTACCO ARIA**

*electrified bar 220V+380 V+group air / barre électriée 220V+380 V+groupe air*



articolo mm

SAE10	1000
SAE15	1500

**Dotazione elettrica**

- protezioni: - 1 interruttore magnetotermico tipo C 6KA 2P 16A 230V - 1 interruttore magnetotermico tipo C 6KA 3P 16A 400V
  - prese: - 2 prese 2P+T 16A 220V - 1 presa 3P+T 16A 380V
- Dotazione pneumatica: riduttore di pressione con manometro e 2 prese rapide

**Electric equipment:**

- 1 magneto thermic switch type C 6KA 2P 16A 230V
  - 1 magneto thermic switch type C 6KA 3P 16A 400V
  - Plugs - 2 plugs 2P+T 16A 220V - 1 plug 3P+T 16A 380V
- Pneumatic equipment: pressure reducer with gauge and 2 quick plugs*

**Équipement électrique:**

- 1 interrupteur magneto thermique type C 6KA 2P 16A 230V - 1 interrupteur magneto thermique type C 6KA 3P 16A 400V
  - Prises - 2 prises 2P+T 16A 220V - 1 prise 3P+T 16A 380V
- Équipement pneumatique: réducteur de pression avec manomètre et 2 prises rapides*

**KIT ELETTRICO *electric kit / kit électrique***



Dotato di: • 1 interruttore differenziale magnetotermico • 4 prese 10-16A • 1,5 mt. di cavo alimentazione con spina  
*Equipped with • 1 differential magneto thermic switch • 4 plugs 10- 16A • 1,5 m feeding cable with plug |*  
*Équipé avec • 1 interrupteur magneto thermique • 4 prises 10- 16A • 1,5 m câble alimentation avec fiche*




articolo mm

SAA	230X133
-----	---------

**BRACCI SNODATI ACCESSORIATI**

*adjustable shelf / étagère articulée*

articolo dim. piano portata

	Braccio snodato con portamonitor. Da applicare al montante. <i>Articulated arm with monitor-holder. To assemble to the upright.   Bras réglable porte écran plat. À appliquer au al montant</i>	SAP01	410X310	25 kg
	Braccio snodato portamonitor e portatastiera. Da applicare al montante. <i>Articulated arm with flat monitor-holder and keyboard-holder. To assemble to the upright   Bras réglable porte clavier et écran plat. À appliquer au al montant</i>	SAP02	480X190 H. 340	25 kg
	Braccio snodato con mensola e pannello con asole portacontenitori. <i>Articulated arm with shelf and slotted panels for plastic containers.   Bras réglable avec étagère et panneau crantés pour supporter les conteneurs.</i>	SAP03	495X265 H. 330	25 kg

**MOBILETTO SERRANDA**

*furniture with rolling shutter / meuble avec rideau*

● **SAS10** • 1.967 / p. 200 / h. 835

Mobiletto portattrezzi da applicare ai montanti del sistema attrezzato, con retro in lamiera foro quadro, chiuso con serranda in pvc con serratura.  
*Tool-holder furniture to assemble to the uprights in the equipped systems, with back in pierced sheet and square hole, closed through PVC rolling shutter with lock. | Meuble porte outillage à monter sur les montants du système outillé avec derrière en tôle avec trou carré, fermé à moyen de rideau en PVC avec serrure*











# Composizioni pannelli portattrezzi per banchi

*assemblment of tool-holder panels for benches* | *assemblent panneaux porte outillage pour etablis*



● **Composizione banco largo mm. 1000**  
2 montanti h. 672 • 2 pannelli da mm. 1000  
*Composition for bench with length 1000 mm*  
2 uprights H 672 mm • 2 panels 1000 mm |  
*Composition pour établi l. 1000 mm*  
2 montants h 672mm • 2 panneaux de 1000 mm

**KSA01F** • Per banchi in lamiera  
*For metal benches | Pour établi top en tôle*  
**KSA01L** • Per banchi in legno  
*For wooden top benches | Pour établi top en bois*




● **Composizione banco largo mm. 1000**  
2 montanti h. 1000 • 3 pannelli da mm. 1000  
*Composition for bench with length 1000 mm*  
2 uprights H 1000 mm • 3 panels 1000 mm |  
*Composition pour établi l. 1000 mm*, 2 montants h 1000 mm • 3 panneaux de 1000 mm

**KSA02F** • Per banchi in lamiera  
*For metal benches | Pour établi top en tôle*  
**KSA02L** • Per banchi in legno  
*For wooden top benches | Pour établi top en bois*




● **Composizione banco largo mm. 1500**  
2 montanti h. 672 • 2 pannelli da mm. 1500  
*Composition for bench with length 1500 mm*  
2 uprights H 672 mm • 2 panels 1500 mm |  
*Composition pour établi l. 1500 mm*  
2 montants h 672mm • 2 panneaux de 1500 mm

**KSA03F** • Per banchi in lamiera  
*For metal benches | Pour établi top en tôle*  
**KSA03L** • Per banchi in legno  
*For wooden top benches | Pour établi top en bois*




● **Composizione banco largo mm. 1500**  
2 montanti h. 1000 • 3 pannelli da mm. 1500  
*Composition for bench with length 1500 mm*  
2 uprights H 1000 mm • 3 panels 1500 mm |  
*Composition pour établi l. 1500 mm*, 2 montants h 1000 mm • 3 panneaux de 1500 mm

**KSA04F** • Per banchi in lamiera  
*For metal benches | Pour établi top en tôle*  
**KSA04L** • Per banchi in legno  
*For wooden top benches | Pour établi top en bois*




● **Composizione banco largo mm. 2000**  
3 montanti h. 672 • 4 pannelli da mm. 1000  
*Composition for bench with length 2000 mm*  
3 uprights H 672 mm • 4 panels 1000 mm |  
*Composition pour établi l. 2000 mm*, 3 montants h 672 mm • 4 panneaux de 1000 mm

**KSA05F** • Per banchi in lamiera  
*For metal benches | Pour établi top en tôle*  
**KSA05L** • Per banchi in legno  
*For wooden top benches | Pour établi top en bois*




● **Composizione banco largo mm. 2000**  
3 montanti h. 1000 • 6 pannelli da mm. 1000  
*Composition for bench with length 2000 mm*  
3 uprights H 1000 mm • 6 panels 1000 mm |  
*Composition pour établi l. 2000 mm*, 3 montants h 1000 mm • 6 panneaux de 1000 mm

**KSA06F** • Per banchi in lamiera  
*For metal benches | Pour établi top en tôle*  
**KSA06L** • Per banchi in legno  
*For wooden top benches | Pour établi top en bois*



● **Composizione banco largo mm. 2500**  
3 montanti h. 672 • 2 pannelli da mm. 1000  
• 2 pannelli da mm. 1500  
*Composition for bench with length 2500 mm*  
3 uprights H 672 mm • 2 panels 1000 mm • 2 panels 1500 mm | *Composition pour établi l. 2500 mm*, 3 montants h 672 mm • 2 panneaux de 1000 mm • 2 panneaux de 1500 mm


**KSA07F** • Per banchi in lamiera  
*For metal benches | Pour établi top en tôle*  
**KSA07L** • Per banchi in legno  
*For wooden top benches | Pour établi top en bois*




● **Composizione banco largo mm. 2500**  
3 montanti h. 1000 • 3 pannelli da mm. 1000  
• 3 pannelli da mm. 1500  
*Composition for bench with length 2500 mm*  
3 uprights H 1000 mm • 3 panels 1000 mm • 3 panels 1500 mm | *Composition pour établi l. 2500 mm*, 3 montants h 1000 mm • 3 panneaux de 1000 mm • 3 panneaux de 1500 mm

**KSA08F** • Per banchi in lamiera  
*For metal benches | Pour établi top en tôle*  
**KSA08L** • Per banchi in legno  
*For wooden top benches | Pour établi top en bois*

● **GAN11**  
Gancio / Hook | Crochet  
l. 35 / Ø 6




● **GAN12**  
Gancio / Hook | Crochet  
l. 75 / Ø 6



● **GAN01**  
Gancio / Hook | Crochet  
l. 50 / Ø 6

● **GAN02**  
Gancio / Hook | Crochet  
l. 100 / Ø 6

● **GAN22**  
Gancio / Hook | Crochet  
l. 100 / p. 35



● **GAN23**  
Gancio / Hook | Crochet  
l. 75 / p. 35

● **GAN33**  
Gancio / Hook | Crochet  
Ø 19




● **GAN35**  
Gancio / Hook | Crochet  
Ø 13

● **GAN52**  
Gancio / Hook | Crochet  
l. 60 / p. 20



● **GAN42**  
Gancio porta trapano  
Drill holder | Crochet  
Ø 80

● **GAN05**  
Supporto chiavi  
Keys support | Support pour clefs  
l. 145 / p. 50 / h. 220



● **GANV2**  
Vaschette / Tubs | Cuves  
l. 300 / p. 100 / h. 15




● **GANV1**  
Vaschette / Tubs | Cuves  
l. 200 / p. 100 / h. 15


● **GANM**  
Supporto per contenitori  
MG314, MG315, MG316  
Support for containers | Support pour conteneurs  
l. 435 / p. 10 / h. 55



● **GAN40**  
Gancio portapunte  
Drill-bit holder | Crochet porte pointes  
l. 200 / p. 25 / h. 50-70



● **GAN44**  
Gancio bussole / Nut holder | Crochet manchons  
9 x Ø mm 25 - 1 x Ø mm 27  
1 x Ø mm 32 - 1 x Ø mm 35  
l. 390 / p. 45 / h. 30



● **GAN43**  
Gancio portabombolette  
Can holder | Crochet porte bombes aérosols  
l. 300 / Ø 70



● **GAN41**  
Gancio portacacciaviti  
Screwdriver holder | Crochet porte tournevis  
l. 200 / p. 30 / h. 40

gamma contenitori in plastica a pag. 296  
*Selection of plastic containers page 296 | Boîtes en plastique à la page 296*



## Accessori per sistemi attrezzati

*Optionals for equipped systems* | *Accessoires pour système outillé*



- **PDP10**  
Pannello foro quadro (fissaggio a muro)  
*Panel with square hole for wall fastening* | *Petits panneaux avec trou carré pour fixation au mur*  
l. 1000 / h. 450



- **PDP10A**  
Pannello con asole (fissaggio a muro)  
*Panel with holes for wall fastening* | *Petits panneaux crantés pour fixation au mur*  
l. 1000 / h. 450

- **MG314**  
Contenitori in materiale plastico  
*Plastic Containers* | *Conteneurs en plastique*  
l. 100 / p. 85 / h. 50



- **MG315**  
Contenitori in materiale plastico  
*Plastic Containers* | *Conteneurs en plastique*  
l. 103 / p. 168 / h. 75



- **MG316**  
Contenitori in materiale plastico  
*Plastic Containers* | *Conteneurs en plastique*  
l. 147 / p. 235 / h. 125





## Pareti divisorie attrezzate

*Equipped partitions* | *Cloisons outillées*

COLORE *color* | *couleur*

standard	Blu RAL 5015
----------	--------------



Sistema di pareti divisorie modulari, costituita da pannelli portattrezzi a foro quadro, con asole o lisce da applicare a colonne autoportanti.

Le pareti possono essere monofacciali, con pannelli solo su una faccia, o bifacciali, con pannelli doppi su entrambe le facce.

Attenzione: per ottenere la stabilità delle pareti divisorie, le basi dei montanti vanno fissate a terra.

*Modular partition system consisting of tool-holder panel with square hole to assemble to self-bearing poles.*


*Walls can be mono-facial, with a panel on one side only, or bifacial, with double panels on both sides.*

*Warning: to get the stability of the partitions, the bases of the poles must be fastened to the ground.*

*Système de séparations modulaires composées par panneaux porte outillage à trou carré ou avec boutonnière à monter sur colonnes autoportantes. Les cloisons peuvent être mono-faciales, avec panneaux seulement sur une face, ou bi-faciales, avec panneaux seulement sur les deux faces. Attention: pour avoir stabilité des séparations, les bases des montants doivent être fixées à terre.*


## Composizioni pareti divisorie

*Compositions* | *Composition parois de separations*



- **PDP01**  
Parete con pannello foro quadro monofacciale composta da:  
• 2 montanti finali • 2 traverse • 3 pannelli  
*Mono-facial wall with square-holed panel inclusive of: 2 uprights, 2 crossbeams, 3 panels* | *Paroi avec panneaux avec trou carré, mono-facial. Composé par: 2 montants finales, 2 traverses, 3 panneaux*  
l. 1430 / h. 2000

- **PDP01/B**  
Composizione bifacciale  
*Bifacial assemblment* | *Composition bifacial*  
l. 1430 / h. 2000



- **PDP02**  
Parete con pannello foro quadro monofacciale composta da:  
• 2 montanti finali • 2 traverse • 4 pannelli  
*Mono-facial wall with square-holed panel inclusive of: 2 uprights, 2 crossbeams, 4 panels* | *Paroi avec panneaux avec trou carré, mono-facial. Composé par: 2 montants finales, 2 traverses, 4 panneaux*  
l. 1880 / h. 2000

- **PDP02/B**  
Composizione bifacciale  
*Bifacial assemblment* | *Composition bifacial*  
l. 1880 / h. 2000

### Componenti pareti divisorie

*elements for partitions* | *pièces détachées pour cloisons*



- **PDP45**  
Pannello foro quadro  
*Panel with square hole* | *Panneau trou carré*  
l. 450 / h. 2000



- **PDP45A**  
Pannello con asole  
*Panel with hole* | *Panneau avec boutonnière*  
l. 450 / h. 2000



- **PDP45L**  
Pannello liscio  
*Smooth panel* | *Panneaux crantés*  
l. 450 / h. 2000



- **PDP20F**  
Montante finale  
*End upright* | *Montant final*  
h. 2000



- **PDP15T**  
Kit 2 traverse *Kit 2 crossbars* | *Kit 2 traversés déliaison*  
l. 1430

- **PDP20T**  
Kit 2 traverse *Kit 2 crossbars* | *Kit 2 traversés déliaison*  
l. 1880


## Pannelli portattrezzi

*Tool-holder panels* | *Panneaux porte outillage*

I pannelli portattrezzi sono accessori utili per il posto di lavoro. Costruiti in lamiera forata con foro Ø 4 mm per l'inserimento dei vari tipi di ganci portattrezzi. Presentiamo vari modelli, dai più semplici da collocare dietro il banco di lavoro, ai pensili con ante, a quelli su piedistallo.

*Tool-holder panels are useful optional for work place. They are made of pierced sheet (hole 04 mm) for the insertion of various tool-holder hooks. We show different models, from the easiest to assemble on the back of the work bench, to the hanging ones with doors, to those on pedestal.*


*Les panneaux porte outillage sont accessoires utiles pour la place de travail. Ils sont fait de tôle percée - trou 0,4 mm - pour l'insertion de différents crochets porte outillage. Nous allons vous présenter des différents modèles, dès le plus simples, à monter arriere le établis, à ceux suspendus avec volets, à ceux sur piédestal.*



- Pannello portattrezzi costruiti in lamiera forata (foro 4 mm.), con mensola smontabile.  
*Tool-holder panel made of pierced sheet (hole 4 mm), with movable shelf. |*  
*Panneau porte outillage en tôle percée (trou 4 mm), avec étagère démontable.*

l. 1000 / h. 850 **MG501**  
l. 1500 / h. 850 **MG502**  
l. 2000 / h. 850 **MG503**

Pannello portattrezzi costruiti in lamiera forata (foro 4 mm.), con mensola smontabile.  
*Tool-holder panel made of pierced sheet (hole 4 mm), with movable shelf. |*  
*Panneau porte outillage en tôle percée (trou 4 mm), avec étagère démontable.*



### *GANCI per pannelli MG501-502-503-540 /* **HOOKS / CROCHET**

- **MG505 1C**

Confezione da 100 ganci da mm 100  
*Box with 100 hooks. Hook size 100 mm |*  
*Kit crochets de 100 pièces. Crochet de mm 100*

- **MG505 1**

Confezione da 100 ganci da mm 40  
*Box with 100 hooks. Hook size 40 mm |*  
*Kit crochets de 100 pièces. Crochet de mm 40*

- **MG505 1B**

Confezione da 100 ganci con occhiello portacacciavite  
*Box with 100 hooks. Hook with slot for screwdriver |*  
*Kit crochets de 100 pièces. Crochet avec ceillet porte-tournevis*





## Pannelli portattrezzi chiusi

*Closed tool-holder panels* | *Panneaux porte outillage fermés*

COLORE *color* | *couleur*

standard	Blu RAL 5015
----------	--------------



- **MG561**  
Mobile portattrezzi pensile o da banco con lamiera forata su retro (foro 4 mm.) chiuso con serranda in PVC, con serratura.  
*Hanging tool-holder furniture or bench equipped with pierced sheet on the back (pitch 4 mm) and sliding locked doors with polycarbonate sheets.* | *Meuble porte outillage suspendu ou à établis en tôle percée derrière (trou 4 mm) volets coulissants avec feuille de polycarbonate avec serrure.*  
l. 967 / p. 200 / h. 835



- **MG562**  
Mobile portattrezzi pensile o da banco con lamiera forata sul retro (foro 4 mm.) ante scorrevoli con lastre in policarbonato e serratura.  
*Hanging tool-holder furniture or bench equipped with pierced sheet on the back (pitch 4 mm) and sliding locked doors with polycarbonate sheets.* | *Meuble porte outillage suspendu ou à établis en tôle percée derrière (trou 4 mm) volets coulissants avec feuille de polycarbonate avec serrure.*  
l. 1500 / p. 200 / h. 860



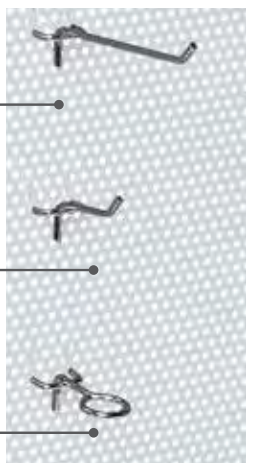
- **MG560** l. 1400 / p. 200 / h. 900  
**MG565** l. 1997 / p. 200 / h. 900  
Mobile portattrezzi pensile o da banco con lamiera forata (foro 4 mm.) sul retro. Saracinesca in alluminio coibentato, con serratura.  
*Hanging tool-holder furniture or bench equipped with pierced sheet on the back (pitch 4 mm). Insulated rolling shutter made of aluminium, with lock.* | *Meuble porte outillage suspendu ou à établis en tôle percée derrière (trou 4 mm). Rideau en aluminium isolé avec serrure*



- **MG566**  
Mobile pensile con lamiera forata sul retro (foro 4 mm.) ed ante a battente con lastre in policarbonato con serratura.  
*Hanging furniture with pierced sheet on the back (pitch 4 mm) and normal locked doors with polycarbonate sheets.* | *Meuble suspendu en tôle percée derrière (trou 4 mm) et volet avec feuille de polycarbonate avec serrure.*  
l. 650 / p. 250 / h. 750

### *GANCI per mobili MG566-561-562-560 /* *hooks / crochet*

- **MG505 1C**  
Gancio da mm 100  
*Hook size 100 mm | Crochet de mm 100*
- **MG505 1**  
Gancio da mm 40  
*Hook size 40 mm | Crochet de mm 40*
- **MG505 1B**  
Gancio con occhiello portacacciavite  
*Hook with slot for screwdriver | Crochet avec ceillet porte-tournevis*



**Codici relativi a confezioni da 100 unità**  
*The codes refer to boxes with 100 hooks |*  
*Kit crochets de 100 pièces*





## Banchi elettrici

*Electric benches | Etablis électriques*



# Banchi elettrici

*Electric benches* | *Etablis électriques*

colore | color | couleur

standard	Grigio RAL 7035
----------	-----------------



I Banchi Elettrici serie BE sono progettati e realizzati per soddisfare le esigenze di una efficace e funzionale postazione di lavoro nei più vari ambienti: laboratori elettronici, industrie, scuole, officine. In vari modelli e dimensioni, dotata di un'ampia gamma di accessori, la serie BE offre numerose soluzioni per la personalizzazione del posto di lavoro.

*BE electrical benches are designed and produced to meet the exigencies of an effective and functional work place in every situation: electronic workshops, industries, schools. They are produced in different models and sizes and equipped with a wide range of optional, BE products offer many solutions for work place personalisation.*

*Les établis électriques série BE sont projetés et réalisés pour satisfaire les exigences de une efficace et fonctionnelle place de travail dans les milieux les plus différents: usines électroniques, industrie, écoles, ateliers. Disponibles en différents modèles et dimensions, peuvent être équipés avec une large gamme d'accessoires, la série BE offre nombreuses solutions pour la personnalisation de la place de travail.*

## 1 - PIANO DI LAVORO

Piano di lavoro spessore mm. 28, rivestito in laminato "antigraffio". A richiesta si forniscono piani di lavoro in laminato rigido dissipativo. *Work top 28 mm thick, covered with scratch-resistant laminate. On request dissipating rolled work tops. | Plan de travail épaisseur 28 mm, couvert en tôle anti-égratignure. A la demande on livre plans de travail en laminé rigide dissipatifs.*

## 2 - CANALETTA ELETRIFICATA SOPRALZO

Canaletta metallica, applicata sotto il top del sopralzo, nella quale sono installati i componenti elettrici indicati nei relativi articoli. *Metal pipe under the raising section top where the electric parts indicated in respective article are placed. | Canal métallique, monté sous le top de la surélévation, où les éléments électriques des articles correspondants sont installés.*

## 3 - PANNELLO PORTATTREZZI

Con foro quadro  
*Tool-holder panel with square hole. | Panneau porte outillage avec trou carré.*

## 4 - SOPRALZO

Costituito da fianchi metallici e top in laminato  
*With metal side and laminate top. | Se compose par partie latérale métallique et top laminé.*

## 5 - GAMBA SCATOLATA

Gamba in lamiera scatolata, dotata di anta interna con serratura.  
*Leg made of sheet, equipped with inside door and lock. | Pied en tôle, équipé avec volet intérieur avec serrure.*

## 6 - CANALETTA ELETRIFICATA SOTTOPIANO

Canaletta metallica, applicata sotto il piano di lavoro, nella quale sono installati i componenti elettrici indicati nei relativi articoli.  
*Conduit placed under the work top, where the electric parts indicated in respective article are placed. | Conduit métallique, monté sous le plan de travail, où les éléments électriques des articles correspondants sont installés.*

## 7 - CASSETTIERA

Cassettiera predisposta per l'inserimento di cassette 27x36 unità, dotata di serratura con chiusura simultanea e di meccanismo anti-ribaltamento che consente l'apertura di un solo cassetto alla volta. Cassetti scorrevoli su guide su cuscinetti. Il cassetto h.300 mm. è dotato di supporti per cartelle sospese.  
A richiesta si possono fornire cassettiere con altre composizioni di cassette.

*Chest of drawers prepared for the insertion of drawers, 27x36 units, equipped with simultaneous lock of the drawers and with anti-overturning mechanism, which allows the extraction of one drawer at a time. Sliding drawers on guides and bearings. The drawer 300 mm, is equipped with supports for hanging files. On request chests of drawers with other drawers available. |*

*Caissons-tiroirs préparé pour tiroirs à 27x36 unités, équipé avec serrure à fermeture simultanée et mécanisme anti renversement, qui permet l'ouverture d'un seul tiroir à la fois. Tiroirs coulissants sur glissières avec roulements.*

*Le tiroir, 300 mm, est équipé avec supports pour dossiers suspendus. A la demande on livre chiffonniers avec autres assemblages de tiroirs.*



- Banco elettrico con due gambe scatolate e canale sottopiano elettrificato con i seguenti componenti:
  - 1 interruttore differenziale magnetotermico
  - 2 interruttori bipolari
  - 2 prese portafusibile
  - 6 prese civili 10/16 A ita/ed 220V

*Electric Bench with two legs and electrified pipe lower surface consisting of following parts:*

- 1 magnet thermic differential switch,
- 2 bipolar switches
- 2 fuse-holder plugs
- 6 civil plug 10/16 A it/de 220V

*Etablis électrique avec deux pieds et canal sous-plan électrifié équipé avec les éléments suivants:*

- 1 interrupteur différentiel magneto thermique
- 2 interrupteurs bipolaires
- 2 prises porte fusible
- 6 prises civiles 10/16 A it/al 220V

**DIMENSIONI BANCO (mm) dimensions / dimensions**

	articolo	(L) larghezza	(P) profondità	(H) altezza
	BE110/A	1500	800	870
	BE120/A	2000	800	870



- Banco elettrico con una gamba scatolata, una cassetteria e canale sottopiano elettrificato con i seguenti componenti:
  - 1 interruttore differenziale magnetotermico
  - 2 interruttori bipolari
  - 2 prese portafusibile
  - 6 prese civili 10/16 A ita/ed 220V

*Electric bench with one leg, one chest of drawers and electrified pipe lower surface consisting of following parts:*

- 1 magnet thermic differential switch,
- 2 bipolar switches
- 2 fuse-holder plugs
- 6 civil plug 10/16 A it/de 220V

*Etablis électrique avec un pied, un caissons-tiroirs et canal sous-plan électrifié équipé avec les éléments suivants:*

- 1 interrupteur différentiel magneto thermique
- 2 interrupteurs bipolaires
- 2 prises porte fusible
- 6 prises civiles 10/16 A it/al 220V

**DIMENSIONI BANCO (mm) dimensions / dimensions**

	articolo	(L) larghezza	(P) profondità	(H) altezza
	BE110/B	1500	800	870
	BE120/B	2000	800	870



- Banco elettrico con due gambe scatolate e sopralzo. Canala sottopiano elettrificata con i seguenti componenti:
  - 1 interruttore differenziale magnetotermico,
  - 2 interruttori bipolari
  - 2 prese portafusibile
  - 6 prese civili 10/16 A ita/ed 220V
 Canala sopralzo elettrificata con i seguenti componenti:
  - 2 interruttori bipolari
  - 2 prese portafusibile
  - 6 prese civili 10/16 A ita/ed 220V

*Electric Bench with couple of legs and raising section. Electrified pipe lower surface consisting of following parts:*

- 1 magnet thermic differential switch,
- 2 bipolar switches
- 2 fuse-holder plugs
- 6 civil plug 10/16 A it/de 220V

*Electrified pipe of the raising section with following parts:*

- 2 bipolar switches
- 2 fuse-holder plugs
- 6 civil plug 10/16 A it/de 220V

*Etablis électrique avec couple de pieds et surélévation. Canal sous-plan électrifié équipé avec les éléments suivants:*

- 1 interrupteur différentiel magneto thermique,
- 2 interrupteurs bipolaires
- 2 prises porte fusible
- 6 prises civiles 10/16 A it/al 220V

*Canal surélévation électrifié équipé avec les éléments suivants:*

- 2 interrupteurs bipolaires
- 2 prises porte fusible
- 6 prises civiles 10/16 A it/al 220V

**DIMENSIONI BANCO (mm) dimensions / dimensions**

	articolo	(L) larghezza	(P) profondità	(H) altezza
	BE111/A	1500	800	1540
	BE121/A	2000	800	1540



- Banco elettrico con una gamba scatolata, una cassetteria e sopralzo. Canala sottopiano elettrificata con i seguenti componenti:
  - 1 interruttore differenziale magnetotermico,
  - 2 interruttori bipolari
  - 2 prese portafusibile
  - 6 prese civili 10/16 A ita/ed 220V
 Canala sopralzo elettrificata con i seguenti componenti:
  - 2 interruttori bipolari
  - 2 prese portafusibile
  - 6 prese civili 10/16 A ita/ed 220V

*Electric bench with one leg, 1 chest of drawers and raising section. Electrified pipe lower surface consisting of following parts:*

- 1 magnet thermic differential switch,
- 2 bipolar switches
- 2 fuse-holder plugs
- 6 civil plug 10/16 A it/de 220V

*Electrified pipe of the raising section with following parts:*

- 2 bipolar switches
- 2 fuse-holder plugs
- 6 civil plug 10/16 A it/de 220V

*Etablis électrique avec un pied, un caissons-tiroirs et surélévation. Conduit sous-plan électrifié équipé avec les éléments suivants:*

- 1 interrupteur différentiel magneto thermique,
- 2 interrupteurs bipolaires
- 2 prises porte fusible
- 6 prises civiles 10/16 A it/al 220V

*Conduit surélévation électrifié équipé avec les éléments suivants:*

- 2 interrupteurs bipolaires
- 2 prises porte fusible
- 6 prises civiles 10/16 A it/al 220V

**DIMENSIONI BANCO (mm) dimensions / dimensions**

	articolo	(L) larghezza	(P) profondità	(H) altezza
	BE111/B	1500	800	1540
	BE121/B	2000	800	1540



## Accessori per banchi elettrici

*Optional for lectric benches* | *Accessoires pour ètablis électriques*



- **BE210** • l. 1500  
**BE212** • l. 2000  
Pannello portattrezzi per banco.  
*Tool-holder panel for bench. | Panneau porte outillage pour ètablis.*



- **BE240** • per banco da mm 1500  
Lampada a LED 14W con interruttore 4000K  
1173 mm classe efficienza A+  
*Lighting system for 1500 mm bench. LED lamp 14W with 4000k switch, EU energy label A+. Dim. mm. 1173 | Lampe à Led 14W interrupteur 4000k, efficace A+ Dim. mm 1173mm*
- **BE242** • per banco da mm 2000  
Lampada a LED 18W con interruttore 4000K  
1473 mm classe efficienza A+  
*Lighting system for 2000 mm bench. LED lamp 18W with 4000k switch, EU energy label A+. Dim. mm. 1473 | Lampe à Led 18W interrupteur 4000k, efficace A+ Dim. mm 1473mm*



- **BE250**  
Sgabello Antistatico  
*Anti-static stool* | *Tabouret anti statique*



- **BE360 (1)**  
Sistema multiconnettore di messa a terra.  
Consente di mettere a terra contemporaneamente due bracciali da polso.  
*Multi-system for earthing. It allows to earth at the same time two bracelets. | Système multi connecteur de mise à terre. Permet de mettre à terre au même temps deux cordons bracelets.*
- **BE300 (2)**  
Bracciali. Il bracciale, collegato al sistema multiconnettore (BE 360), è un elemento indispensabile per la corretta messa a terra del personale; il contatto della banda elastica con il polso dell'operatore evita il formarsi delle cariche elettrostatiche. Protezione per l'operatore mediante una resistenza di 1 MOhm di limitazione corrente incorporata nel bottone automatico del cavo. Esterno della banda elastica isolato elettricamente.  
*The bracelet connected to the multi-connector system (BE 360), is an indispensable part for the right earthing of the staff; the contact between elastic band with the wrist of the operator avoid the development of electrostatic charges. Protection for the operator by means of a 1 Ohm resistance built in the automatic switch of the cable. Outer part of the elastic band electrical insulated. | Le cordon, connecté au système multi connecteur (BE 360), est un élément indispensable pour une correcte mise à terre du personnel; le contact entre le bande élastique avec le poignet de l'opérateur évite la formation des charges électrostatiques. Protection pour l'opérateur grâce à une résistance de 1 Ohm de limitation de la courante incorpore dans le bouton automatique du cble. La partie externe de la bande astique est isol l'ectricit.*
- **BE321 (3)**  
Tappeto da tavolo. Dim. mm 1200x600. L'utilizzo dei tappeti consente la veloce trasformazione di una superficie comune in una superficie E.P.A. La loro costruzione multistrato assicura le migliori prestazioni elettriche ed ergonomiche.  
*Bench carpet. Size mm 1200x600. The use of carpets allows a quick transformation of a common top in an E.P.A. one. Their multi-layer structure assure the best electric and ergonomic performances. | Tapis à table. Dim. mm 1200x600. L'emploi des tapis permet la transformation rapide d'une surface commune en une surface E.P.A. Leur construction multicouche assure les meilleures prestations électriques et ergonomiques.*





# Tavoli per informatica

*Benches for PC* | *Etablis pour l'informatique*

Tavoli forniti di elettrificazione, progettati per la collocazione di personal computer. Sono predisposti per essere facilmente uniti fra di loro in batteria, permettendo di ottenere la configurazione ideale del laboratorio informatico.


I tavoli possono essere installati esclusivamente in "luoghi ordinari" e con impianti elettrici a norma di legge. La linea di alimentazione dei locali dove vengono collocati i tavoli deve essere dotata a monte di interruttore automatico differenziale di caratteristiche idonee.

*Electrified benches designed for PC placing. They are prepared to be easily jointed one another in order to get the ideal configuration of computer workshop.*

*These benches must be placed in "normal places" only and with electric system in accordance with the law. The feeding line of the rooms where the benches are placed must be equipped with automatic differential switch with suitable characteristics.*

*Etablis équipés avec électrification, projetés pour la mise en place des ordinateurs personnels. Sont préparés pour être unis entre eux en permettant ainsi d'obtenir la configuration idéale de l'atelier informatique.*

*Les établis peuvent être installés seulement dans des milieux « normaux » et avec installations électriques d'après la loi. La ligne d'alimentation des locaux où les établis sont placés doit avoir, à l'origine, un interrupteur automatique différentiel avec des caractéristiques appropriées.*



## 1 - PIANO DI LAVORO

Piano rivestito in laminato plastico, colore grigio.

*Work top. Top covered with plastic rolled section and colour: grey. | Plan de travail. Couvert en laminé plastique couleur gris.*

## 2 - CASSONCINO ELETTRIFICATO

Struttura in lamiera sciolata, fascia frontale fornita di incavi per l'alloggiamento di elementi di installazione.

Cassoncino dimensionato per l'inserimento di canale per passaggio cavi di segnali dati o telefonici.

*Electrified container. Structure made of sheet, frontal band with grooves for the housing of assembling parts. Container's size is prepared for the insertion of pipe for data or electric cables. |*

*Petite caisse électrifiée. Structure en tôle, bande frontale fournie de creux pour le logement des éléments à installer. La petite caisse est préparée pour l'insertion du canal à câbles à données ou câbles téléphoniques.*

## 3 - FIANCATE

Realizzate in lamiera sciolata, dotate di piedini regolabili.

*Sides. Made of sheet, equipped with adjustable feet. | Latérales. Réalisés en tôle, équipés avec pieds réglables.*

## 4 - PRESA RJ45

PLUG RJ45 | Prise RJ45



## ● BE202/D • 1.1800 / p. 800 / h. 720

Tavolo biposto con interruttore differenziale magnetotermico

- 2 interruttori bipolari 16A
- 2 prese portafusibile 6X30
- 6 prese schuko ita/ted 220V 16A

*Two-seater bench with magnet thermic differential switch*

- 2 bipolar switches 16A
- 2 fuse-holder plugs 6X30
- 6 schuko plugs it/de 220V 16A |

*Etablis bi-place équipé avec interrupteur différentiel magneto thermique.*

- 2 interrupteurs bipolaires 16A
- 2 prises porte fusible 6X30
- 6 prises schuko it/al 220V 16A



## ● BE RJ451

PRESA RJ45 singola per banco monoposto

*Single PLUG RJ45 for single-seater bench | Prise RJ45 simple pour établis mono-place*

## ● BE RJ452

PRESA RJ45 doppia per banco biposto

*Double PLUG RJ45 for two-seater bench | Prise RJ45 double pour établis bi-place*

# Sgabelli industriali

*Stools | Tabourets*

Realizzati per soddisfare le esigenze di chi deve lavorare seduto in sicurezza e confort. Sgabelli con basi fisse e sedili girevoli. Elevazione a gas. Struttura metallica, seduta e schienale in faggio.

*Designed to meet the exigencies of those who must work sat with security and comfort. Stools with fixed bases and revolving seats. Gas rising. Metal structure, seat and back in beech-wood.*

*Réalisés pour satisfaire les exigences de ceux qui doivent travailler assis en sécurité et confort. Tabourets avec bases fixes et sièges tournants. Élévation à gaz. Structure métallique, siège et dossier en hêtre.*



- **MG886A**  
Sedia con schienale e poggiatesta.  
Elevazione da mm. 520 a mm. 780  
Dim. seduta mm. 400x400  
*Chair with back and footrest.  
Rising from mm 520 to mm 780  
Seat size mm 400x400 |  
Chaise avec dossier et repose-pieds.  
Élévation de mm 520 à mm 780  
Dimensions du siège mm 400x400*

- **MG880**  
Sgabello con poggiatesta.  
Elevazione da mm. 560 a mm. 820  
Seduta Ø 350 mm.  
*Stool with footrest.  
Rising from mm 560 to mm 820.  
Seat ø 350 mm |  
Tabouret avec repose-pieds.  
Élévation de mm 560 à mm 820.  
Siège ø 350 mm*



- **MG878**  
Sgabello.  
Elevazione da mm. 510 a mm. 710 Seduta Ø 350 mm.  
*Stool with footrest.  
Stool. Rising from mm 510 to mm 710. Seat ø 350 mm |  
Tabouret. Élévation de mm 510 à mm 710. Siège ø 350 mm*

- **MG884**  
Sedia con schienale.  
Elevazione da mm. 510 a mm. 710.  
Dim. seduta mm. 350x350  
*Chair with back.  
Rising from mm 510 to mm 710.  
Seat size mm 350x350. |  
Chaise avec dossier.  
Élévation de mm 510 à mm 710.  
Dimensions du siège mm 350x350*



- **MG884A**  
Sedia con schienale e poggiatesta. Elevazione da mm. 560 a mm. 820.  
Dim. seduta mm. 350x350  
*Chair with back and footrest.  
Rising from mm 560 to mm 820. Seat size mm 350x350. |  
Chaise avec dossier et repose-pieds. Élévation de mm 560 à mm 820 Dimensions du siège mm 350x350*



- **MG886**  
Sedia con schienale.  
Elevazione da mm. 470 a mm. 670 Dim. seduta mm. 400x400  
*Chair with back. Rising from mm 470 to mm 670 Seat size mm 400x400 | Chaise avec dossier.  
Élévation de mm 470 à mm 670.  
Dimensions du siège mm 400x400*

- **MG886B**  
Sedia su ruote con schienale.  
Elevazione da mm. 490 a mm. 690 Dim. seduta mm. 400x400  
*Chair on wheels with back.  
Rising from mm 490 to mm 690 Seat size mm. 400x400 | Chaise sur roues avec dossier. Élévation de mm 490 à mm 690 Dimensions du siège mm. 400x400*



- **MG883**  
Sgabello con seduta e schienale in gomma mm 440. Anello poggiatesta. Elevazione da mm. 540 a mm. 800  
*Stool with rubber seat and back mm 440. Ring footrest. Rising from mm 540 to mm 800 | Tabouret avec siège et dossier en caoutchouc mm 440. Anneau repose-pieds. Élévation de mm 540 à mm 800*



# Armadi industriali

Closets | Armoires

COLORE color | couleur

standard

Grigio RAL 7035

La grande famiglia degli ARMADI metallici offre un'ampissima serie di articoli, destinati ai più vari settori di utilizzo: industrie, uffici, scuole, laboratori.

I ripiani interni agli armadi prof. 400 mm sono realizzati in lamiera zincata, a richiesta possono essere forniti in lamiera verniciata. I ripiani interni degli altri armadi sono in lamiera verniciata.

*The metal closets family offers a very wide range of products addressed to different users: factories, offices, schools, laboratories.*

*The internal shelves of cabinet depth 400 mm are zinc-coated and, on request, they can be supplied in painted steel sheet. The internal shelves of other cabinets are in coated metal sheet.*

*La ligne des armoires métalliques peut garantir une vaste gamme des articles, destinés à plusieurs secteurs: industrie, bureaux, écoles, laboratoires.*

*Les étagères des armoires profondeur 400 mm sont en tôle galvanisée, sur commande aussi en tôle peinte. Les étagères des autres armoires sont en tôle peinte.*



## INDICE / Index / Sommaire

### Armadi monoblocco

*Monobloc closets | Armoires monobloc* ..... pag. 320

### Armadi serie 6000

*6000 Series closets | Armoires ligne 6000* ..... pag. 330

### Armadi componibili

*Modular closets | Armoires modulables* ..... pag. 336

### Armadi portaminuterie

*Odds-and-ends holder closets | Armoires à casiers* ..... pag. 342

### Armadi portacontenitori

*Container holder closets | Armoires porte-cônes* ..... pag. 348

### Armadi spogliatoio

*Wardrobe and service closets | Vestiaires* ..... pag. 350



● **MG201**  
 Armadio ad anta con serratura, 2 ripiani zincati regolabili, cassetto scorrevole su guide senza cuscinetti  
*Closet with door with lock, 2 adjustable zinc-coated shelves, sliding drawer on guides without bearings | Armoire avec volet et serrure, 2 plans réglables galvanisés, tiroir coulissant sur guides sans roulements*  
 l. 500 / p. 400 / h. 1000 / portata per ripiano | shelf load capacity | charge par étagère | 80 kg



● **MG202**  
 Armadio ad anta con serratura, 2 ripiani zincati regolabili  
*Closet with door with lock, 2 adjustable zinc-coated shelves | Armoire avec volet et serrure, 2 plans réglables galvanisés*  
 l. 500 / p. 400 / h. 1000 / portata per ripiano | shelf load capacity | charge par étagère | 80 kg



● **MG201/CE**  
 Armadio ad anta con serratura, 2 ripiani zincati regolabili, cassetto con serratura scorrevole su guide con cuscinetti  
*Closet with door with lock, 2 adjustable zinc-coated shelves, sliding drawer on guides with bearings, with lock | Armoire avec volet et serrure, 2 plans réglables, galvanisés tiroir équipé avec serrure, coulissant sur guides avec roulements*  
 l. 500 / p. 400 / h. 1000 / portata per ripiano | shelf load capacity | charge par étagère | 80 kg



● **MG204/CE**  
 Armadio ad ante e serratura con asta, 2 ripiani zincati regolabili, 2 cassetti scorrevoli su guide con cuscinetti.  
*Closet with doors and lock with bar, 2 adjustable zinc-coated shelves, 2 sliding drawers on guides with bearings | Armoire avec volets et serrure avec tige, 2 plans réglables galvanisés, 2 tiroirs coulissants sur guides avec roulements*  
 l. 1000 / p. 400 / h. 1000 / portata per ripiano | shelf load capacity | charge par étagère | 65 kg



● **MG203**  
 Armadio ad ante e serratura con asta, 2 ripiani zincati regolabili  
*Closet with doors and lock with bar, 2 adjustable zinc-coated shelves | Armoire avec volets et serrure avec tige, 2 plans réglables galvanisés*  
 l. 1000 / p. 400 / h. 1000 / portata per ripiano | shelf load capacity | charge par étagère | 65 kg



● **MG204**  
 Armadio ad ante e serratura con asta, 2 ripiani zincati regolabili, 2 cassetti scorrevoli su guide senza cuscinetti  
*Closet with doors and lock with bar, 2 adjustable zinc-coated shelves, 2 sliding drawers on guides without bearings | Armoire avec volets et serrure avec tige, 2 plans réglables galvanisés, 2 tiroirs coulissants sur guides sans roulements*  
 l. 1000 / p. 400 / h. 1000 / portata per ripiano | shelf load capacity | charge par étagère | 65 kg



● **MG205**  
 Armadietto scrivipiedi ad anta con serratura, 2 ripiani regolabili zincati, cassetto con serratura scorrevole su guide con cuscinetti.  
*Stand and write locker with door with lock, 2 adjustable zinc-coated shelves, drawer with lock sliding on guides without bearings. | Armoire « écris debout » avec volet et serrure, 2 plans réglables galvanisés, tiroir équipé avec serrure coulissant sur guides avec roulements*  
 l. 600 / p. 500 / h. 1235 / portata per ripiano | shelf load capacity | charge par étagère | 80 kg



● **MG215T**  
 Vassoio per MG205 su ruote ø100 (2 girevoli con freno, 2 fisse)  
*Plate for MG205 on wheels ø 100 (2 revolving wheels with brake, 2 fixed) | Plateau pour MG205 sur roues ø 100 (2 roues fixes et 2 roues tournantes avec frein)*  
 l. 600 / p. 500 / h. 130 / portata | load capacity | charge | 240 kg





- **MG321**  
Armadio multiuso monoblocco ad anta con serratura, divisorio verticale zincato con 2 pianetti regolabili zincati.  
*Monobloc multiuse closet with door with lock, vertical zinc-coated partition and 2 adjustable zinc-coated shelves | Armoire multi-usages monobloc avec volet et serrure, cloison verticale galvanisé avec 2 plans réglables galvanisés.*  
1. 600 / p. 400 / h. 1800 / portata per ripiano | shelf load capacity | charge par étagère | 80 kg



- **MG322**  
Armadio multiuso monoblocco ad anta con serratura, 4 ripiani regolabili zincati  
*Monobloc multiuse closet with door with lock, 4 adjustable zinc-coated shelves | Armoire multiusages monobloc avec volet et serrure, 4 plans réglables galvanisés.*  
1. 600 / p. 400 / h. 1800 / portata per ripiano | shelf load capacity | charge par étagère | 80 kg
- **MGPS322**  
Ripiano supplementare zincato per MG322  
*Additional zinc-coated shelf for MG322 | Plan supplémentaire galvanisé par MG322*



- **MG207**  
Armadio ad ante e serratura, con asta, 4 ripiani regolabili zincati  
*Closet with doors and lock with bar, 4 adjustable zinc-coated shelves | Armoire avec volets et serrure avec tige, 4 plans réglables galvanisés.*  
1. 800 / p. 400 / h. 1800 / portata per ripiano | shelf load capacity | charge par étagère | 80 kg
- **MGPS207**  
Ripiano supplementare zincato per armadi MG207  
*Additional zinc-coated shelf for closets MG207 | Plan supplémentaire galvanisé pour armoires MG207*  
1. 796 / p. 374



- **MG207A**  
Armadio ad ante e serratura con asta, divisorio verticale zincato con pianetto regolabile zincato ed asta portagruccie.  
*Closet with doors and lock with bar, vertical zinc-coated partition with adjustable zinc-coated shelf and dress-hanger bar. | Armoire à volets avec serrure à tige, cloison verticale galvanisé avec plan réglable galvanisés et barre suspendre cintre.*  
1. 800 / p. 400 / h. 1800



- **MG207B**  
Armadio ad ante e serratura con asta, 4 ripiani regolabili zincati e cassettiera a 15 cassetti MG241A.  
*Closet with doors and lock with bar, 4 adjustable zinc-coated shelves and chest of drawers with 15 drawers MG241A. | Armoire avec volets et serrure avec tige, 4 plans réglables galvanisés et chiffonnier avec 15 tiroirs MG241A*  
1. 800 / p. 400 / h. 1800

# MG208 Closets | Armoires

**TOP  
SELLER!**



- MG208**  
 Armadio ad ante e serratura con asta, 4 ripiani zincati.  
*Closet with doors and lock with bar, 4 zinc-coated shelves | Armoire avec volets et serrure avec tige, 4 plans galvanisés*  
 l. 1000 / p. 400 / h. 2000  
 portata per ripiano | *shelf load capacity* |  
 charge par étagère | 65 kg



- MG208A**  
 Armadio ad ante e serratura con asta, divisorio verticale zincato con 3 pianetti regolabili zincati ed asta portagruce.  
*Closet with doors and lock with bar, vertical zinc-coated partition with 3 adjustable zinc-coated shelves and dress bearing bar. | Armoire avec volets et serrure avec tige, cloison verticale galvanisée con 3 plans réglables galvanisés et barre suspendre-cintre.*  
 l. 1000 / p. 400 / h. 2000



- MG208B**  
 Armadio ad ante e serratura con asta, 4 ripiani regolabili zincati e 2 cassettiere a 15 cassetti MG 241  
*Closet with doors and lock with bar, 4 adjustable zinc-coated shelves and 2 chests of drawers a 15 drawers MG 241 | Armoire avec volets et serrure avec tige, 4 plans réglables galvanisés e 2 chiffonniers avec 15 tiroirs MG 241*  
 l. 1000 / p. 400 / h. 2000 / portata per ripiano |  
*shelf load capacity* | charge par étagère | 65 kg



- MG208C**  
 Armadio ad ante e serratura con asta, completo di 3 ripiani regolabili zincati e 3 pannelli in lamiera forata.  
*Closet with doors and a with bar, equipped with 3 adjustable zinc-coated shelves and 3 panels in pierced sheet. | Armoire avec volets et serrure avec tige, équipé avec 3 plans réglables galvanisés e 3 panneaux en tôle percée.*  
 l. 1000 / p. 400 / h. 2000 / portata per ripiano |  
*shelf load capacity* | charge par étagère | 65 kg





- **MG298**  
Armadio ad ante e serratura con asta, completo di 32 contenitori in plastica MG317 di dim. mm. 210x360x145h.  
*Closet with doors and lock with bar, equipped with 32 plastic containers MG317 size mm 210x360x145h. | Armoire avec volets et serrure avec tige, équipé avec 32 conteneurs en plastique MG317 di dim. mm 210x360x145h.*  
l. 1000 / p. 400 / h. 2000 / portata per ripiano |  
*shelf load capacity | charge par étagère | 65 kg*



- **MG208 PL**  
Armadio ad ante in policarbonato e serratura con asta, 4 ripiani regolabili zincati.  
*Closet with doors in polycarbonate and lock with bar, 4 adjustable zinc-coated shelves | Armoire avec volets en polycarbonate et serrure avec tige, 4 plans réglables galvanisés.*  
l. 1000 / p. 400 / h. 2000  
portata per ripiano | *shelf load capacity | charge par étagère | 65 kg*



- **MG208SP** • l. 1000 / p. 400 / h. 2000  
Armadio ad ante in policarbonato e serratura con asta. Da corredare con piani e/o pannelli in lamiera forata.  
*Closet with polycarbonate swing doors and lock with bar. It can be equipped with shelves and/or pierced metal-sheet panels. | Armoire à volets battants en polycarbonate et serrure à tige. Accessoires: étagères et/ou panneaux perforés.*

- **MG208S** • l. 1000 / p. 400 / h. 2000  
Corpo armadio ad ante e serratura con asta, da corredare con piani e/o pannelli in lamiera forata.  
*Body closet with doors and lock with bar, to be equipped with shelves and / or panels in pierced sheet. | Corps armoire avec volets et serrure avec tige, à équiper avec plans et / ou panneaux en tôle percée.*



- **MGPS208PZ** • l. 996 / p. 374  
Ripiano supplementare zincato per armadi MG208.  
*Additional zinc-coated shelf for MG208 | Plans galvanisés pour armoire MG208.*  
portata | *load capacity | charge | 65 kg*



- **MGPS208** • l. 996 / p. 374  
Ripiano supplementare verniciato per armadi MG208.  
*Additional painted shelf for MG208 | Tablette supplémentaire pour armoires MG208*  
portata | *load capacity | charge | 100 kg*



- **MGRP208**  
Rinforzo per piano zincato. Il rinforzo ad ogni piano permette di raggiungere la portata di 100 kg.  
*Zinc-coated shelf support. The support increase the load capacity of a zinc-coated shelf to 100 kg | Le renforcement sur chaque étagère permet d'avoir un charge de 100 kg.*



- **MGP208** • l. 1000 / h. 300  
Pannello foro quadro supplementare per armadi MG208 da agganciare a retro.  
*Additional square-holed panel | Tablette supplémentaire pour armoires MG208 à appuyer sur le derrière de l'armoire*



- **MG300** • l. 1200 / p. 500 / h. 2000  
Armadio con chiusura a serrandina con serratura, 4 piani regolabili  
*Closet with rolling shutter with lock, 4 adjustable shelves*  
*Armoire avec fermeture à rideau, 4 plans réglables*  
portata per ripiano | *shelf load capacity* | *charge par étagère* | 80 kg

- **MGPS3000** • l. 1048 / p. 448  
Piano supplementare per armadi MG3000  
*Additional shelf* | *Tablette supplémentaire*



- **MG206** • l. 1200 / p. 500 / h. 1000  
Armadio ad ante scorrevoli con serratura, 2 piani regolabili  
*Closet with sliding doors with lock, 2 adjustable shelves*  
*Armoire ad volets coulissants avec serrure, 2 plans réglables*  
portata per ripiano | *shelf load capacity* | *charge par étagère* | 80 kg

- **MG251** • l. 1200 / p. 500 / h. 2000  
Armadio ad ante scorrevoli con serratura, 4 piani regolabili  
*Closet with sliding doors with lock, 4 adjustable shelves*  
*Armoire ad volets coulissants avec serrure, 4 plans réglables*  
portata per ripiano | *shelf load capacity* | *charge par étagère* | 80 kg

- **MGPS251** • l. 1175 / p. 420  
Piano supplementare per armadi MG251 / MG206  
*Additional shelf* | *Tablette supplémentaire*





## Armadi industriali Serie 6000

Closets line 6000 | Armoires série 6000



Armadio accessorizzato con numerosi componenti. Ante e retro rivestibili con pannelli forati attrezzabili. Possibilità di inserimento di cassetti h. 100 e 150 mm con estrazione telescopica e portata kg 60 e telaio portaboccole. Ripiani regolabili. Per motivi di sicurezza è necessario il fissaggio dell'armadio al pavimento.

*Closet equipped with various parts. Doors and back can be covered with pierced panels. It is possible to insert drawers h. 100 and 150 mm with telescopic extraction and capacity kg 60 and bushing-holder frame. Adjustable shelves. For user's safety the closet must be fastened to the ground.*

*Armoire équipé avec plusieurs éléments. Volets et derrière couvrables avec panneaux percés à équiper. Possibilité d'insertion de tiroirs h. 100 et 150 mm avec extraction télescopique et portée kg 60 et porte-cônes. Plans réglables. Pour raison de sécurité il faut fixer l'armoire au sol.*



- **MG6000A**  
Armadio ad ante e serratura con asta, 4 ripiani regolabili  
*Closet with doors and lock with bar, 4 adjustable shelves* | *Armoire avec volets et serrure avec tige, 4 plans réglables*  
l. 1023 / p. 555 / h. 2000



- **MG6000ASP**  
Armadio ad ante in policarbonato e serratura con asta, 4 ripiani regolabili.  
*Closet with polycarbonate swing doors and lock with bar. Equipped with 4 adjustable shelves.* | *Armoire à volets battants en polycarbonate et serrure à tige, 4 étagères réglables.*  
l. 1023 / p. 555 / h. 2000



- **MG6000B**  
Armadio ad ante e serratura con asta, 3 ripiani regolabili, 1 cassetto h100 e 3 cassetti h150.  
*Closet with doors and lock with bar, 3 adjustable shelves, 1 drawer H100 and 3 drawers H150.* | *Armoire avec volets et serrure avec tige, 3 plans réglables, 1 tiroir H100 e 3 tiroirs H 150.*  
l. 1023 / p. 555 / h. 2000



- **MG6000C**  
Armadio ad ante e serratura con asta, 3 ripiani regolabili, 3 cassetti h 100  
*Closet with doors and lock with bar, 3 adjustable shelves, 3 drawers H100.* | *Armoire avec volets et serrure avec tige, 3 plans réglables, 3 tiroirs H100.*  
l. 1023 / p. 555 / h. 2000





- **MG6000D**  
Armadio ad ante tamburate in lamiera forata e serratura con asta, 3 ripiani regolabili, 1 cassetto h100 e 3 pannelli in lamiera forata.  
*Closet with doors in pierced sheet and lock with bar, 3 adjustable shelves, 1 drawer h100 and 3 panels in pierced sheet.* | *Armoire à volets contre-plaqué en tôle percée et serrure avec tige, 3 plans réglables, 1 tiroir h 100 e 3 panneaux en tôle percée.*  
l. 1023 / p. 555 / h. 2000




- **MG6000E**  
Armadio ad ante e serratura con asta con 4 ripiani e 1 cassetto H 100 mm  
*Closet with 4 adjustable shelves and 1 drawer H 100 mm* | *Armoire avec 4 étagères réglables et un tiroir H 100 mm.*  
l. 1023 / p. 555 / h. 2000



- **MG6000G**  
Armadio ad ante e serratura con asta con divisorio centrale, 4 ripiani e 4 cassetti  
*Closet with internal central partition equipped with 4 shelves and 4 drawers* | *Armoire avec séparation centrale, 4 étagères et 4 tiroirs.*  
l. 1023 / p. 555 / h. 2000



- **MG6000H**  
Armadio ad ante e serratura con asta con 2 pannelli forati, 2 cassetti H 100 mm, 2 cassetti H 150 mm, 1 ripiano, 1 telaio portaboccole (fornito senza boccole)  
*Closet with 2 pierced metal-sheet panels, 2 drawers H 100 mm, 2 drawers H 150 mm, 1 shelf, 1 bushing-holder frame (supplied without bushings)* | *Armoire avec 2 panneaux perforés, 2 tiroirs H 100 mm, 2 tiroirs H 150 mm, un étagère, un support porte outils (livré sans porte outils).*  
l. 1023 / p. 555 / h. 2000





# Componenti armadi Serie 6000

Parts for line 6000 | Compartiments pour série 6000



- **MG6000**  
Corpo armadio ad ante e serratura con asta, da corredare con piani e/o pannelli in lamiera forata e/o cassetti.  
*Body closet with doors and lock with bar, to equip with shelves and/or panels in pierced sheet and/or drawers. | Caisson armoire avec volets et serrure avec tige, à équiper avec plans et / ou panneaux en tôle percée et / ou tiroirs.*  
l.1023 / p.555 / h. 2000



- **MG6000F**  
Corpo armadio ad ante tamburate in lamiera forata e serratura con asta, da corredare con piani e/o pannelli in lamiera forata e/o cassetti.  
*Body closet with doors in a sheet and lock with bar, to equip with shelves and/or panels in pierced sheet and/or drawers. | Caisson armoire à volets contre-plaqués en tôle percée et serrure avec tige, à équiper avec plans et / ou panneaux en tôle percée et / ou tiroirs.*  
l.1023 / p.555 / h. 2000



- **MG6000SP**  
Corpo armadio ad ante in policarbonato e serratura con asta, da corredare con piani e/o pannelli in lamiera forata e/o cassetti.  
*Body closet with polycarbonate swing doors and lock with bar. It can be equipped with shelves and/or pierced metal-sheet panels and/or drawers. | Structure armoire avec volets battants en polycarbonate et serrure à tige. Accessoires: étagères et/ou panneaux perforés et/ou tiroirs.*  
l. 1023 / p. 555 / h. 2000



- **MGP6000**  
Pannello foro quadro supplementare per armadi MG6000 da inserire sul retro dim. mm. 1030x300h  
*Additional panel with square hole for closets MG6000 | Panneau avec trou carré supplémentaire pour armoires MG6000 à monter derrière*




- **MGPS6000**  
Piano supplementare per armadio MG6000  
*Additional shelf | Plan supplémentaire*  
l. 994 / p.520 / portata per ripiano | *shelf load capacity | charge par étagère* | 100 kg




- **MG600010** Cassetto h 100 - **MG600015** Cassetto h 150  
Cassetto supplementare per armadio MG6000, dim. interne 918x459 mm, montato su guide telescopiche a sfera, portata kg. 60, corredabile con divisori 54x27U  
*Additional drawer for closet MG6000 | Tiroir supplémentaire pour armoire MG6000.*

- **GAN11**  
Gancio / Hook | Crochet  
l. 35 / Ø 6




- **GAN12**  
Gancio / Hook | Crochet  
l. 75 / Ø 6



- **GAN01**  
Gancio / Hook | Crochet  
l. 50 / Ø 6

- **GAN02**  
Gancio / Hook | Crochet  
l. 100 / Ø 6



- **GAN22**  
Gancio / Hook | Crochet  
l. 100 / p. 35

- **GAN23**  
Gancio / Hook | Crochet  
l. 75 / p. 35



- **GAN33**  
Gancio / Hook | Crochet  
Ø 19

- **GAN35**  
Gancio / Hook | Crochet  
Ø 13



- **GAN52**  
Gancio / Hook | Crochet  
l. 60 / p. 20

- **GAN42**  
Gancio porta trapano  
Drill holder | Crochet  
Ø 80



- **GAN05**  
Supporto chiavi  
Keys support | Support  
pour clefs  
l. 145 / p. 50 / h. 220



- **GANV2**  
Vaschette / Tubs | Cuves  
l. 300 / p. 100 / h. 15


- **GANV1**  
Vaschette / Tubs | Cuves  
l. 200 / p. 100 / h. 15



- **GANM**  
Supporto per contenitori  
MG314, MG315, MG316  
Support for containers  
Support pour conteneurs  
l. 435 / p. 10 / h. 55



- **GAN40**  
Gancio portapunte  
Drill-bit holder | Crochet porte pointes  
l. 200 / p. 25 / h. 50-70



- **GAN44**  
Gancio bussole / Nut holder | Crochet manchons  
9 x Ø mm 25 - 1 x Ø mm 27  
1 x Ø mm 32 - 1 x Ø mm 35  
l. 390 / p. 45 / h. 30



- **GAN43**  
Gancio portabombolette  
Can holder | Crochet porte bombes aérosols  
l. 300 / Ø 70



- **GAN41**  
Gancio portacacciaviti  
Screwdriver holder | Crochet porte tournevis  
l. 200 / p. 30 / h. 40

gamma contenitori in plastica a pag. 296  
Selection of plastic containers page 296 |  
Boîtes en plastique à la page 296

# Armadi componibili

Composable closets | Armoires modulaires

COLORE color | couleur

standard	Grigio RAL 7035	
----------	-----------------	---

Gli armadi sono costruiti con lamiera d'acciaio di prima scelta, opportunamente stampata, lavorata e rinforzata utilizzando la più moderna tecnologia per la lavorazione della lamiera. Gli armadi sono componibili e facilmente assemblabili mediante bulloni ed incastri. I componenti sono: fianchi, cappello, base, retro ante. Ante fornite in varie versioni: metallo, vetro. Ante a battente sugli armadi di largh. cm 100, ante scorrevoli per armadi di largh. cm 120, 150, 180. Le ante sono dotate di maniglie ad incasso verticale in ps. e di serratura.

I ripiani interni sono opportunamente sagomati e predisposti per l'appensione di cartelle sospese, regolabili in altezza mediante cremagliere, sono fissati ai fianchi con ganci metallici.

#### Armadi forniti smontati

*This cabinets are entirely made of sheet steel of the first quality, cut and reinforced.*

*These cabinets are composable, their elements easy to assemble: sides, top, base and back.*

*The doors can be provided in metal or glass.*

*Hinged-doors on closet having heights of cm 100 and width of cm 120, 150, 180.*

*The handles are built-in and with locks.*

*The inside shelves are shaped to fit hanging files.*

*Height adjustable, metal hooks to be fixed at the sides.*

#### Closets are supplied disassembled

*Les armoires sont en tôle de première choix, traitée et renforcée. Les armoires sont modulaires et simples à monter les éléments: les parties latérales, le top, le piétement, le dos.*

*Possibilité d'avoir portes en métal ou verre. Portes battants pour armoires de largeur cm. 100, portes coulissantes pour armoires de largeur cm 120, 150, 180.*

*La poignée se trouve dans la porte battante avec serrure.*

*Les plateaux sont préparés pour le logement des dossiers suspendus. Ils sont réglables en hauteur, avec des crochet métalliques à mettre aux cotés.*

#### Armoires livrés en kit





## Armadi componibili - profondità 450 mm

Composable closets - depth 450 mm | Armoires modulaires - profondeur 450 mm



- **MG9700** • l. 1000 / p. 450 / h. 2000  
Armadio con ante a battente e 4 ripiani interni.  
*Composable closet, with hinged doors, 4 shelves.* |  
*Armoire modulaire, avec portes battantes, avec 4 étagères.*  
portata per ripiano | *shelf load capacity* | *charge par étagère*: 60 kg



- **MG9820** • l. 1200 / p. 450 / h. 2000  
Armadio con ante scorrevoli e 4 ripiani interni.  
*Composable closet, with sliding doors, 4 shelves.* |  
*Armoire modulaire, avec portes coulissantes, avec 4 étagères.*  
portata per ripiano | *shelf load capacity* | *charge par étagère*: 60 kg



- **MG9850** • l. 1500 / p. 450 / h. 2000  
Armadio con ante scorrevoli, divisorio verticale e 8 ripiani interni.  
*Composable closet, with hinged doors, vertical module and 8 shelves.* |  
*Armoire modulaire, portes battantes, à compartiment vertical, avec 8 étagères.*  
portata per ripiano | *shelf load capacity* | *charge par étagère*: 60 kg



- **MG9880** • l. 1800 / p. 450 / h. 2000  
Armadio con ante scorrevoli, divisorio verticale e 8 ripiani interni.  
*Composable closet, with sliding doors, vertical module and 8 shelves.* |  
*Armoire modulaire, portes coulissantes, à compartiment vertical avec 8 plans.*  
portata per ripiano | *shelf load capacity* | *charge par étagère*: 60 kg



- **MG9821** • l. 1200 / p. 450 / h. 2000  
Armadio con ante scorrevoli in vetro temperato e 4 ripiani interni.  
*Closet with tempered glass, sliding doors and 4 shelves.* |  
*Armoire avec portes coulissantes, en verre trempé, 4 plateaux.*  
portata per ripiano | *shelf load capacity* | *charge par étagère*: 60 kg



- **MG9881** • l. 1800 / p. 450 / h. 2000  
Armadio con ante scorrevoli in vetro temperato, divisorio verticale e 4 ripiani interni.  
*Closet with tempered glass, sliding doors, vertical partition and 4 shelves.* |  
*Armoire avec portes coulissantes, en verre trempé, à compartiment vertical, 4 plateaux.*  
portata per ripiano | *shelf load capacity* | *charge par étagère*: 60 kg



- **MG9790** • l. 1000 / p. 450 / h. 880  
Sopralzo con ante a battente e 1 ripiano interno  
*Top cabinet with swing doors and 1 internal shelf* |  
*Armoire basse avec porte battant et étagère interne*  
portata per ripiano | *shelf load capacity* | *charge par étagère*: 60 kg



- **MG9920** • l. 1200 / p. 450 / h. 880  
Sopralzo con ante scorrevoli e 1 ripiano interno  
*Top cabinet with sliding doors and one internal shelf* |  
*Armoire basse avec porte coulissante et étagère interne*  
portata per ripiano | *shelf load capacity* | *charge par étagère*: 60 kg



- **MG9950** • l. 1500 / p. 450 / h. 880  
**MG9980** • l. 1800 / p. 450 / h. 880  
portata per ripiano | *shelf load capacity* | *charge par étagère*: 60 kg  
Sopralzo con ante scorrevoli, divisorio verticale e 2 ripiani interni.  
*Top cabinet with sliding doors, vertical partition and 2 internal shelves* |  
*Armoire basse avec porte coulissante, séparation verticale et 2 étagères interne.*

Per codici piani supplementari vedere sezione "Mobili per ufficio" a pag. 460  
*For codes of additional shelves please refer to the section "office furniture" on page 460* |  
*Pour les codes des étagères supplémentaire voir section mobilier bureau pag. 460*

## Armadi componibili - profondità 600 mm

Composable closets - depth 600 mm | Armoires modulaires - profondeur 600 mm

- **MG214A** • 1.1000 / p. 600 / h. 2000 /  
Armadio componibile ad ante con serratura ad asta, 1 ripiano regolabile con asta portagruccie.  
*Composable closet with doors and lock with bar, 1 shelf adjustable and dress bearing bar. | Armoire modulaire avec volets et serrure avec tige, 1 plan réglable et porte cintre.*  
portata per ripiano | shelf load capacity | charge par étagère | 100 kg



- **MG214** • 1.1000 / p. 600 / h. 2000  
Armadio componibile ad ante con serratura ad asta, 4 ripiani regolabili.  
*Composable closet with doors and lock with bar, 4 adjustable shelves. | Armoire modulaire avec volets et serrure avec tige, 4 plans réglables.*  
portata per ripiano | shelf load capacity | charge par étagère | 100 kg



- **MG217** • 1.1200 / p. 600 / h. 2000  
Armadio componibile ad ante scorrevoli con serratura, 4 ripiani regolabili.  
*Composable closet with sliding doors with lock, 4 adjustable shelves. | Armoire modulaire ad volets coulissants avec serrure, 4 plans rég.*  
portata per ripiano | shelf load capacity | charge par étagère | 80 kg

- **MGPS214** • 1.996 / p. 550  
Ripiano supplementare per MG214 / 214A  
*Additional shelf | Plan supplémentaire*  
portata per ripiano | shelf load capacity | charge par étagère | 100 kg

- **MGPS217** • 1.1195 / p. 503  
Ripiano supplementare per MG217  
*Additional shelf | Plan supplémentaire*  
portata per ripiano | shelf load capacity | charge par étagère | 80 kg



- **MG217A** • 1.1500 / p. 600 / h. 2000  
Armadio componibile ad ante scorrevoli con serratura, divisorio centrale e 8 ripiani regolabili.  
*Composable closet with sliding doors with lock, central partition and 8 adjustable shelves. | Armoire modulaire ad volets coulissants avec serrure, cloison centrale et 8 plans réglables.*  
portata per ripiano | shelf load capacity | charge par étagère | 100 kg



- **MGPS217A** • 1.730 / p. 503  
Ripiano supplementare per MG217A  
*Additional shelf | Plan supplémentaire*  
portata per ripiano | shelf load capacity | charge par étagère | 100 kg



# Armadi e scaffali portaminuterie

Odds-and-ends-holder closets and shelving | Armoires à casiers

COLORE color | couleur

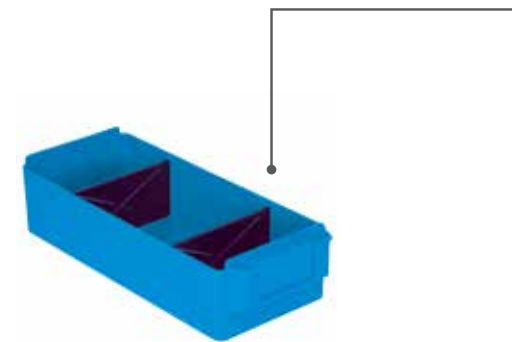
standard	Grigio RAL 7035
----------	-----------------



La nostra gamma di portaminuterie è la soluzione ideale per chi ha esigenza di immagazzinare prodotti di piccole dimensioni. L'offerta spazia dai piccoli scaffali a caselle fino ad armadi con cassetti metallici ed in plastica.

*Our range of odds-and-ends-holders is the best solution for those who need to store small sized products. The range spaces from small shelving with compartments to closets with metal and ABS drawers.*

*Notre gamme des armoires à casiers est la solution idéale pour ceux qui doivent stocker produits de petites dimensions. L'offre embrasse petites étagères jusqu'au armoires avec tiroirs métalliques et en ABS.*



- **MG250D**  
Divisorio supplementare in plastica per cassetto MG250  
*Plastic additional partition for drawer | Cloison supplémentaire en plastique pour tiroir*



- **MG250**  
Cassetto supplementare in plastica colore blu (dim. interne mm. 125 x 295 x 68 h.) corredato di 2 divisori in plastica MG250D  
*Blue additional plastic drawer | Tiroir supplémentaire en plastique - couleur bleu*



- **MG241**  
Cassettiera con 15 cassetti MG250  
*Chest of drawers with 15 drawers | Chiffonnier avec 15 tiroirs*  
l. 450 / p. 310 / h. 500



- **MG241A**  
Cassettiera con 15 cassetti MG250  
*Chest of drawers with 15 drawers | Chiffonnier avec 15 tiroirs*  
l. 720 / p. 310 / h. 310

- **MG245**  
Armadio senza ante con 54 cassetti MG250  
*Closet without doors with 54 drawers | Armoire sans volets avec 54 tiroirs*  
l. 900 / p. 350 / h. 1000



● **MG243**  
 Armadio senza ante con 114 cassetti MG250  
*Closet without doors with 114 drawers |*  
*Armoire sans volets avec 114 tiroirs*  
 l. 900 / p. 350 / h. 2000



● **MG244**  
 Armadio ad ante e serratura con 114 cassetti MG250  
*Closet with doors and lock with 114 drawers. |*  
*Armoire avec volets et serrure avec 114 tiroirs.*  
 l. 900 / p. 350 / h. 2000



● **MG249**  
 Armadio senza ante con 30 cassetti MG260P  
 e 9 cassetti MG260G  
*Closet without doors with 30 drawers MG260P*  
*and 9 drawers MG260G | Armoire sans volets avec 30*  
*tiroirs MG260P et 9 tiroirs MG260G*  
 l. 900 / p. 350 / h. 1000

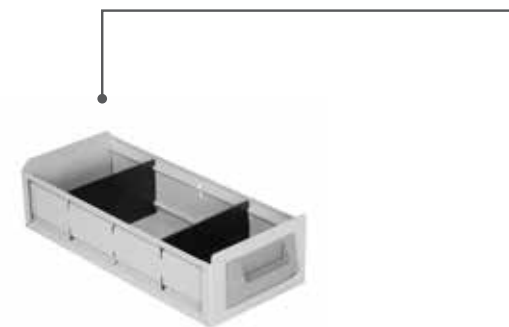


● **MG247**  
 Armadio senza ante con 21 cassetti MG260G  
*Closet without doors with 21 drawers. |*  
*Armoire sans volets avec 21 tiroirs.*  
 l. 900 / p. 350 / h. 1000



● **MG248**  
 Armadio senza ante con 54 cassetti MG260P  
*Closet without doors with 54 drawers |*  
*Armoire sans volets avec 54 tiroirs*  
 l. 900 / p. 350 / h. 1000

● **MG260PD**  
 Divisorio supplementare in plastica per  
 cassetto MG260P  
*Additional plastic partition |*  
*Cloison supplémentaire en plastique*



● **MG260GD**  
 Divisorio supplementare in plasti-  
 ca per cassetto MG260G  
*Additional plastic partition |*  
*Cloison supplémentaire en plastique*



● **MG260P**  
 Cassetto suppl. in lamiera  
 (dim. int. mm. 130 x 300 x 70 h.)  
*Additional drawer made of sheet | Tiroir supplémentaire en tôle*

● **MG260G**  
 Cassetto suppl. in lamiera  
 (dim. int. mm. 260 x 300 x 95 h.)  
*Additional drawer made of sheet | Tiroir supplémentaire en tôle*





- **MG252**  
Armadio senza ante con 114 cassetti MG260P  
*Closet without doors with 114 drawers MG260P |*  
*Armoire sans volets avec 114 tiroirs MG260P*  
l. 900 / p. 350 / h. 2000



- **MG253**  
Armadio senza ante con 45 cassetti MG260G  
*Closet without doors with 45 drawers MG260G |*  
*Armoire sans volets avec 45 tiroirs MG260G*  
l. 900 / p. 350 / h. 2000




- **MG254**  
Armadio senza ante con 60 cassetti MG260P e 21 cassetti MG260G  
*Closet without doors with 60 drawers MG260P and 21 drawers MG260G |*  
*Armoire sans volets avec 60 tiroirs MG260P et 21 tiroirs MG260G*  
l. 900 / p. 350 / h. 2000



- **MG215/76** • l. 600 / p. 120 / h. 1800  
Scaffale a 76 caselle  
*Shelving with 76 compartments |*  
*Étagère avec 76 casiers*  
dim caselle / *compartment dim.*  
*dim. casiers* l. 150 / p. 115 / h. 65



- **MG215/95** • l. 600 / p. 120 / h. 1800  
Scaffale a 95 caselle  
*Shelving with 95 compartments |*  
*Étagère avec 95 casiers*  
dim caselle / *compartment dim.*  
*dim. casiers* l. 120 / p. 115 / h. 65



- **MG215/114** • l. 600 / p. 120 / h. 1800  
Scaffale a 114 caselle  
*Shelving with 114 compartments |*  
*Étagère avec 114 casiers*  
dim caselle / *compartment dim.*  
*dim. casiers* l. 100 / p. 115 / h. 65



- **MG229** • l. 490 / p. 490 / h. 1800  
Scaffale girevole a 78 caselle  
*Revolving shelving with 78 compartments |*  
*Étagère tournante avec 78 casiers*  
dim caselle / *compartment dim.*  
*dim. casiers* l. 240 / p. 180 / h. 90



- **MG216/24** • l. 600 / p. 120 / h. 600  
Scaffale a 24 caselle  
*Shelving with 24 compartments |*  
*Étagère avec 24 casiers*  
dim caselle / *compartment dim.*  
*dim. casiers* l. 150 / p. 115 / h. 65



- **MG216/30** • l. 600 / p. 120 / h. 600  
Scaffale a 30 caselle  
*Shelving with 30 compartments |*  
*Étagère avec 30 casiers*  
dim caselle / *compartment dim.*  
*dim. casiers* l. 120 / p. 115 / h. 65



- **MG216/36** • l. 600 / p. 120 / h. 600  
Scaffale a 36 caselle  
*Shelving with 36 compartments |*  
*Étagère avec 36 casiers*  
dim caselle / *compartment dim.*  
*dim. casiers* l. 100 / p. 115 / h. 65



# Armadi portacontenitori


Container-holder closets | Armoires porte conteneurs

CORPO ARMADIO body closet | structure armoire


articolo	larghezza mm	profondità mm	altezza mm	porte   doors   volets
MG235	675	250	1575	NO   NO   NON
MG235/A	675	250	1575	SI   YES   OUI
MG236	675	250	2025	NO   NO   NON
MG236/A	675	250	2025	SI   YES   OUI

COLORE color | couleur


standard Grigio RAL 7035




● **MG315**  
Contenitori in materiale plastico  
Plastic containers | Conteneurs en plastique  
l. 103 / p. 168 / h. 75



● **MG316**  
Contenitori in materiale plastico  
Plastic containers | Conteneurs en plastique  
l. 147 / p. 235 / h. 125



● **MG237**  
Piani regolabili in lamiera zincata  
Adjustable shelves made of galvanised sheet |  
Plans réglables en tôle galvanisée  
l. 654 / p. 230 / portata per ripiano | shelf load capacity |  
charge par étagère | 50 kg



● **MG238**  
Fermo posteriore in lamiera zincata per contenitore MG315  
Back stop made of galvanised sheet for container MG315 |  
Arrêt postérieur en tôle galvanisée pour conteneur MG315



COMPOSIZIONI H 1575 MM composition h 1575 mm | composition h 1575 mm



● 14 piani • 90 contenitori MG315  
**MG235 01**  
senza ante | without doors | sans portes  
**MG235 01A**  
con ante | with doors | avec portes



● 9 piani • 40 contenitori MG316  
**MG235 02**  
senza ante | without doors | sans portes  
**MG235 02A**  
con ante | with doors | avec portes



● 11 piani • 36 contenitori MG315  
• 24 contenitori MG316  
**MG235 03**  
senza ante | without doors | sans portes  
**MG235 03A**  
con ante | with doors | avec portes

COMPOSIZIONI H 2025 MM composition h 2025 mm | composition h 2025 mm



● 18 piani • 114 contenitori MG315  
**MG236 01**  
senza ante | without doors | sans portes  
**MG236 01A**  
con ante | with doors | avec portes



● 12 piani • 52 contenitori MG316  
**MG236 02**  
senza ante | without doors | sans portes  
**MG236 02A**  
con ante | with doors | avec portes



● 15 piani • 54 contenitori MG315  
• 28 contenitori MG316  
**MG236 03**  
senza ante | without doors | sans portes  
**MG236 03A**  
con ante | with doors | avec portes



# Armadi spogliatoi e servizio

Closets wardrobe and service | Armoire vestiaire et service

COLORE color | couleur

standard	Grigio RAL 7035	
----------	-----------------	---



Armadi metallici. Ante rinforzate dotate di serratura e feritoie per areazione. Ogni vano è dotato di 1 attaccapanni, 1 pianetto, 1 gancio per asciugamano, anello e vaschetta portaombrelli. Gli armadi di profondità 500 mm. sono forniti di asta portagruccie.

*Metal closets. Strengthened doors equipped with lock and aeration slots. Each opening is equipped with 1 hanger, 1 shelf, 1 hook for towel, ring and tub umbrella stand. The closets with depth 500 mm are equipped with dress-hanger bar.*

*Armoires métalliques. Volets renforcés avec serrure et fentes d'aération. Chaque embrasure est équipée avec 1 portemanteau, 1 plan, 1 crochet pour serviette, anneau et cuve porte-parapluies. Les armoires de profondeur 500 mm. Sont livrés avec barre porte-cintre.*



● **MG209** • 1.360 / p. 330 / h. 1800  
Armadio ad 1 posto  
Closet with 1 room | Armoires à 1 place



● **MG209/50** • 1.360 / p. 500 / h. 1800  
Armadio ad 1 posto  
Closet with 1 room | Armoires à 1 place



● **MG210** • 1.690 / p. 330 / h. 1800  
Armadio a 2 posti  
Closet with 2 rooms | Armoires à 2 places



● **MG210/50** • 1.690 / p. 500 / h. 1800  
Armadio a 2 posti  
Closet with 2 rooms | Armoires à 2 places



● **MG211** • 1.1020 / p. 330 / h. 1800  
Armadio a 3 posti  
Closet with 3 rooms | Armoires à 3 places



● **MG211/50** • 1.1020 / p. 500 / h. 1800  
Armadio a 3 posti  
Closet with 3 rooms | Armoires à 3 places



● **MG218** • l. 515 / p. 500 / h. 1800  
 Armadio ad 1 posto con divisorio separazione panni sporchi/puliti, pianetto, asta portagruccie, anello e vaschetta portaombrelli. Ante rinforzate e con feritoie, serratura.  
*Closet with 1 room with division for clean / dirty clothes, shelf, dress-hanger bar, ring and tub umbrella stand. Strengthened doors with slots and lock. | Armoires à 1 place avec cloison vêtements sales / propres, plan, barre porte-cintres, anneau et cuve porte-parapluies. Volets renforcés et avec feintes, serrure.*



● **MG219** • l. 1000 / p. 500 / h. 1800  
 Armadio a 2 posti con divisorio separazione panni sporchi/puliti. Ciascun posto con pianetto, asta portagruccie, anello e vaschetta portaombrelli. Ante rinforzate e con feritoie, serratura.  
*Closet with 2 rooms with division for clean / dirty clothes. Each room with shelf, dress-hanger bar, ring and tub umbrella stand. Strengthened doors with slots and lock. | Armoire à 2 places avec cloison vêtements sales / propres. Chaque place avec plan, barre porte-cintres, anneau et cuve porte-parapluies. Volets renforcés et avec feintes, serrure.*



● **MG219/C** • l. 415 / p. 500 / h. 1800  
 Armadio ad 1 posto  
*Closet with 1 room | Armoires à 1 place*



● **MG219/A** • l. 800 / p. 500 / h. 1800  
 Armadio a 2 posti  
*Closet with 2 rooms | Armoires à 2 places*



● **MG219/B** • l. 1200 / p. 500 / h. 1800  
 Armadio a 3 posti  
*Closet with 3 rooms | Armoires à 3 places*

Armadio con divisorio separazione panni sporchi/puliti. Ciascun posto con pianetto, asta portagruccie, anello e vaschetta portaombrelli. Ante rinforzate e con feritoie, serratura.

*Closet with division for clean / dirty clothes. Each room with shelf, dress-hanger bar, ring and tub umbrella stand. Strengthened doors with slots and lock.*

*Armoire avec cloison vêtements sales / propres. Chaque place avec plan, barre porte-cintres, anneau et cuve porte-parapluies. Volets renforcés et avec feintes, serrure.*

**Su richiesta si possono avere le ante degli armadietti con naselli lucchettabili in metallo o in plastica.**

*We can supply swing doors with padlock bolt (either made of plastic or metal) on request | Sur demande est possible avoir les portes des armoires avec morillon cadenassable métallique ou en plastique.*

- **MG200** nasello in metallo | *metal padlock bolt | morillon métallique*
- **MG200 PL** nasello in plastica | *plastic padlock bolt | morillon en plastique*



● **MG231** • l. 1020 / p. 500 / h. 1800  
 Armadio con 12 vani indipendenti chiusi da ante con serratura  
*Closet with 12 independent openings closed with doors with lock | Armoire avec 12 embrasures indépendantes fermées par volets avec serrure.*  
 dim. vano | openings dim. | dim. embrasure  
 l. 330 / p. 475 / h. 355



● **MG232** • l. 1020 / p. 500 / h. 1800  
 Armadio con 6 vani indipendenti chiusi da ante con serratura  
*Closet with 6 independent openings closed with doors with lock | Armoire avec 6 embrasures indépendantes fermées par volets avec serrure.*  
 dim. vano | openings dim. | dim. embrasure  
 l. 330 / p. 475 / h. 745

**TOP INCLINATO ANTIPOLVERE**  
*anti-dust leaning top / top penche anti poudre*

In lamiera, si applica sopra gli armadi spogliatoi.  
*Made of sheet metal, to assemble on closets wardrobe. | En tôle, se monte sur les armoires vestiaires.*



	articolo	adatto a	larghezza	profondità	altezza
TOP INCLINATO ANTIPOLVERE <i>anti-dust leaning top / top penche anti poudre</i>	<b>MG 2109</b>	MG 209	360	330	200
	<b>MG 2110</b>	MG 210	690	330	200
	<b>MG 2111</b>	MG 211	1020	330	200
	<b>MG 2209</b>	MG 209/50	360	500	200
	<b>MG 2210</b>	MG 210/50	690	500	200
	<b>MG 2211</b>	MG 211/50 - MG 231 - MG 232	1020	500	200
	<b>MG 2318</b>	MG 218	515	500	200
	<b>MG 2319</b>	MG 219	1000	500	200
	<b>MG 2320</b>	MG 219/A	800	500	200
	<b>MG 2321</b>	MG 219/B	1200	500	200



## Armadi spogliatoi e servizio

Closets wardrobe and service | Armoire vestiaire et service



- **MG2421**  
Panca con struttura metallica, componibile, doghe in legno, spalliera appendiabiti 6 posti  
*Metal bench, wooden staves, 6 clothing hangers, composable | Banc à charpente métallique, modulaire, lattes en bois, dossier, patères 6 crochets.*  
l. 2000 / p. 360 / h. 1800



- **MG2411**  
Panca con struttura metallica, componibile, doghe in legno, spalliera appendiabiti 3 posti  
*Metal bench, wooden staves, 3 clothing hangers, composable | Banc à charpente métallique, modulaire, lattes en bois, dossier, patères 3 crochets.*  
l. 1000 / p. 360 / h. 1800



- **MG2420**  
Panca con struttura metallica, doghe in legno, componibile  
*Metal bench, wooden staves, composable | Banc avec structure métallique, douves en bois, modulaire*  
l. 2000 / p. 320 / h. 485

- **MG2410**  
Panca con struttura metallica, doghe in legno, componibile  
*Metal bench, wooden staves, composable | Banc avec structure métallique, douves en bois, modulaire*  
l. 1000 / p. 320 / h. 485

Articoli forniti smontati *Supplied disassembled | Livrés en kit*





# Ecologia e sicurezza

*Systems for ecology | Systèmes pour l'écologie*



DEPOSITO  
VERNICI  
E SOLVENTI  
DOPO L'USO  
CHIUDERE  
LE PORTE

SOSTANZE  
PERICOLOSE  
PER L'AMBIENTE



# Ecologia e sicurezza

*Systems for ecology | Systèmes pour l'écologie*

COLORE *color | couleur*

standard	Arancio RAL 2004 	standard	Grigio RAL 7035 
----------	--	----------	---



Le tematiche ambientali sono da considerarsi fondamentali per una crescita armonica e sicura della società contemporanea. Soprattutto lo sviluppo economico e produttivo deve tener conto della necessità di salvaguardare l'ambiente. Il rispetto della natura è un valore imprescindibile che deve guidare ogni nostra attività. Sensibili a questi valori, proponiamo una serie di prodotti e soluzioni che contribuiscono a mettere in sicurezza e stoccare prodotti pericolosi per l'inquinamento.

*Environmental topics have become more and more important for a sustainable growth of contemporary society. Economic and productive development is asked to consider environment protection as a primary issue. Respect of nature is an indispensable value that must lead all our activities. We care this values, and we offer a range of products and solutions that contribute to store safely polluting products.*

*Les thèmes de l'environnement sont devenus essentiels pour une croissance harmonieuse et sûre de la société contemporaine. Le développement économique et productif doit principalement tenir compte de la protection de l'environnement. Le respect de la nature est une valeur incontournable qui doit guider toutes nos activités. Sensibles à ces valeurs, nous proposons une série de produits et solutions qui contribuent à mettre en sécurité et stocker des produits dangereux et polluants.*



# Armadi per l'ecologia

Closets for ecology | Armoires pour l'écologie



● **MG PS267**  
Vasca supplementare  
Tray | Cuves

● **MG267**  
l. 1023 / p. 555 / h. 1000

Armadio di stoccaggio per prodotti pesticidi, fitosanitari od inquinanti per le acque. Armadio a due ante con chiusura a battente, realizzato completamente in lamiera di acciaio pressopiegata a freddo, adatto allo stoccaggio di contenitori per sostanze liquide ed in polvere comburenti, tossiche (moderatamente tossiche), irritanti, nocive, corrosive (moderatamente corrosive) od inquinanti per le acque. Struttura di tipo monolitico rinforzata con bordi accuratamente sbavati e arrotondati per la massima sicurezza dell'utilizzatore. Verniciatura con polveri epossidiche anticorrosive, fissata con passaggio in galleria termica a 180°C.

**Dotazioni** • 2 vasche di contenimento zincate a tenuta stagna regolabili per una facile pulizia e l'eventuale contenimento dei liquidi in caso di rottura o spanti dai contenitori • sistema di aerazione naturale protetto dalla eventuale intrusione di corpi estranei • chiusura ad asta con maniglia e serratura a chiave • informazioni di avvertimento a norma ISO 3864 • predisposizione per dispositivo di messa a terra • predisposizione fissaggio suolo • elenco non esaustivo delle sostanze incompatibili e limiti di portata.

**Caratteristiche progettuali** L'armadio è costruito in ottemperanza alle seguenti norme: DPR 290/01 - Direttiva 89/391/CE - Direttiva 91/676/CE - Direttiva 96/61/CE - D.Lgs. N. 81/2008 - ISO 3864 Capacità di stoccaggio per vasca 105 Litri con contenitore max. 35 Litri.

*Storage cabinet for pesticide, phytosanitary, water polluting substances in small containers in accordance with regulations. Made of steel sheet, monobloc structure with smoothed rims (for maximum safety of the user), powder painted in 180°C oven, doors with bar lock hanger. Suitable for storing small containers with comburent, toxic (lightly toxic), irritant, noxious, corrosive (lightly corrosive) or water polluting liquid or powder substances. **Equipment** • 2 galvanised trays, adjustable and movable for easy cleaning and possible containing of liquids in case of accidental breaking or leaking of containers • Passive ventilation with vented doors protected from eventual intrusion of foreign bodies • Bar lock with key-hanger • Warning information in compliance with ISO 3864 • Prepared for earth terminal • Prepared to be fixed on the ground. **Design characteristics** The cabinet is in compliance with the following laws: DPR 290/01, Direttiva 89/391/CE, Direttiva 91/676/CE, Direttiva 96/61/CE, D.Lgs. N. 81/2008, ISO 3864 Stocking capacity per tray 105 liters with box max 35 liters.*

*Armoire de stockage pour pesticides, phytosanitaires ou polluants des eaux. Armoire à deux portes à fermeture à battant, complètement en tôle d'acier plié sous pression à froid, adaptée au stockage de conteneurs de substances liquides et en poudre comburantes, toxiques (modérément toxiques), irritantes, nocives, corrosives (modérément corrosives) ou polluantes de l'eau. Charpente monobloc renforcée à bords soigneusement ébarbés et arrondis pour une sécurité d'utilisation totale. Peinture à poudres époxy anti-corrosives, fixée par passage en tunnel thermique à 180°C. **Équipements de série** • 2 cuves de rétention galvanisées étanches réglables pour un nettoyage aisé et la collecte éventuelle de liquides en cas de rupture ou pertes des conteneurs • système d'aération naturelle à grille protégé par l'intrusion des corps étrangers • fermeture à tige avec manche et serrure à clé • information de alerte conforme à ISO 3864 • préparation pour dispositif de mise à la terre • predisposé pour être fixé au sol. **Caractéristiques de projet** L'armoire est fait suivant les lois ci-dessous: DPR 290/01, Direttiva 89/391/CE, Direttiva 91/676/CE, Direttiva 96/61/CE, D.Lgs. N. 81/2008, ISO 3864 Capacité pour chaque cuve 105 litre, avec conteneur max 35 litres.*



● **MG268**  
l. 1023 / p. 555 / h. 2000

Armadio di stoccaggio per prodotti pesticidi, fitosanitari od inquinanti per le acque. Armadio a due ante con chiusura a battente, realizzato completamente in lamiera di acciaio pressopiegata a freddo, adatto allo stoccaggio di contenitori per sostanze liquide ed in polvere comburenti, tossiche (moderatamente tossiche), irritanti, nocive, corrosive (moderatamente corrosive) od inquinanti per le acque. Struttura di tipo monolitico rinforzata con bordi accuratamente sbavati e arrotondati per la massima sicurezza dell'utilizzatore. Verniciatura con polveri epossidiche anticorrosive, fissata con passaggio in galleria termica a 180°C.

**Dotazioni** • 4 vasche di contenimento zincate a tenuta stagna regolabili per una facile pulizia e l'eventuale contenimento dei liquidi in caso di rottura o spanti dai contenitori • sistema di aerazione naturale protetto dalla eventuale intrusione di corpi estranei • chiusura ad asta con maniglia e serratura a chiave • informazioni di avvertimento a norma ISO 3864 • predisposizione per dispositivo di messa a terra • predisposizione fissaggio suolo • elenco non esaustivo delle sostanze incompatibili e limiti di portata.

**Caratteristiche progettuali** L'armadio è costruito in ottemperanza alle seguenti norme: DPR 290/01, Direttiva 89/391/CE, Direttiva 91/676/CE, Direttiva 96/61/CE, D.Lgs. N. 81/2008, ISO 3864 Capacità di stoccaggio per vasca 105 Litri con contenitore max. 35 Litri.

*Storage cabinet for pesticide, phytosanitary, water polluting substances in small containers in accordance with regulations. Made of steel sheet, monobloc structure with smoothed rims (for maximum safety of the user), powder painted in 180°C oven, doors with bar lock hanger. Suitable for storing small containers with comburent, toxic (lightly toxic), irritant, noxious, corrosive (lightly corrosive) or water polluting liquid or powder substances. **Equipment** • 4 galvanised trays, adjustable and movable for easy cleaning and possible containing of liquids in case of accidental breaking or leaking of containers • Passive ventilation with vented doors protected from eventual intrusion of foreign bodies • Bar lock with key-hanger • Warning information in compliance with ISO 3864 • Prepared for earth terminal • Prepared to be fixed on the ground. **Design characteristics** The cabinet is in compliance with the following laws: DPR 290/01, Direttiva 89/391/CE, Direttiva 91/676/CE, Direttiva 96/61/CE, D.Lgs. N. 81/2008, ISO 3864 Stocking capacity per tray 105 liters, with box max 35 liters.*

*Armoire de stockage pour pesticides, phytosanitaires ou polluants des eaux. Armoire à deux portes à fermeture à battant, complètement en tôle d'acier plié sous pression à froid, adaptée au stockage de conteneurs de substances liquides et en poudre comburantes, toxiques (modérément toxiques), irritantes, nocives, corrosives (modérément corrosives) ou polluantes de l'eau. Charpente monobloc renforcée à bords soigneusement ébarbés et arrondis pour une sécurité d'utilisation totale. Peinture à poudres époxy anti-corrosives, fixée par passage en tunnel thermique à 180°C. **Équipements de série** • 4 cuves de rétention galvanisées étanches réglables pour un nettoyage aisé et la collecte éventuelle de liquides en cas de rupture ou pertes des conteneurs • système d'aération naturelle à grille protégé par éventuel intrusion des corps étrangers • fermeture à tige avec manche et serrure à clé • information de alerte conforme à ISO 3864 • préparation pour dispositif de mise à la terre • predisposé pour être fixé au sol. **Caractéristiques de projet** L'armoire est fait suivant les lois ci-dessous: DPR 290/01, Direttiva 89/391/CE, Direttiva 91/676/CE, Direttiva 96/61/CE, D.Lgs. N. 81/2008, ISO 3864. Capacité pour chaque cuve 105 litre, avec conteneur max 35 litres.*





**Dotazioni** • elettroaspiratore assiale con filtro a carboni attivi conforme a CEI EN 61010/97 • Timer per controllo numero ricambi d'aria, doppio temporizzatore con funzione di pausa/lavoro simmetrici a tempi impostabili • 2 sportelli sigillati a tenuta d'aria con guarnizione sulla struttura, con apertura esterna a 180° • chiusure ad asta con maniglie e serrature a chiave • dotato di 8 vasche estraibili a tenuta stagna per contenere eventuali perdite di liquidi, verniciate con polvere termoplastica antiacido conforme norma ISO 527, colore grigio ral 7016 • Informazioni di avvertimento a norma ISO 3864 • predisposizione per dispositivo di messa a terra • limiti di portata.

**Caratteristiche progettuali** L'armadio è costruito in ottemperanza alle seguenti norme: Direttiva 89/391/CE - Direttiva 91/676/CE - Direttiva 96/61/CE - D.Lgs. N. 81/2008, ISO 3864.

*Storage cabinet for chemical, acid and base substances in small containers, in accordance with regulations.*

*Made of steel sheet, monobloc structure with smoothed rims (for maximum safety of the user), powder painted in 180°C oven, doors with bar lock hanger. Suitable for storing containers with comburent, toxic, nocive, corrosive, irritant liquid or powder substances. Separated partition for independent storage of acids and bases. It has n. 4 trays with movable guides. 400x450x60h. Stocking capacity per tray 30 liters, with box max 10 liters. Total capacity 304 L.*

**Equipment** • Axial electro-aspirator with active coal filter compliant to CEI EN 61010/97 • Timer for checking and programming air turnovers with symmetrical double time-switch and pause/start functions • 180° opening separate doors with sealed structure • Bar locks with key-hangers • It has n.08 pullout hermetic trays in order to contain eventual lack of liquid, painted using thermoplastic anti-acid powder in compliance with law ISO 527, Colour ral 7016 • Warning information in compliance with ISO 3864 • Prepared for earth terminal.

**Design characteristics** The cabinet is in compliance with the following laws: Direttiva 89/391/CE, Direttiva 91/676/CE, Direttiva 96/61/CE, D.Lgs. N. 81/2008, ISO 3864.

*Armoire de stockage pour produits chimiques acides et bases.*

*Armoire à deux portes indépendantes avec aspirateur, complètement en tôle d'acier plié sous pression à froid, adaptée au stockage de contenants de substances liquides et en poudre comburantes, toxiques, nocives, corrosives et irritantes. Charpente monobloc renforcée à bords soigneusement ébarbés et arrondis pour une sécurité d'utilisation totale. Compartimentation de sécurité à accès indépendant pour le stockage séparé des acides et des bases. Peinture à poudres époxy anti-corrosives, fixée par passage en tunnel thermique à 180°C. n.04 cuves avec glissières amovibles pour chaque secteur 400x450x60h. Capacité pou cuve 30 litre, avec conteneur 10 litre. Capacité totale 304 L.*

**Equipements de série** • aspirateur électrique axiale à filtre à charbons actifs conforme à CEI EN 61010/97 • Timer pour vérifier les échanges d'air, double minuteur avec fonction Stop/work symétriques. Les temps sont programmables. • 2 portillons munis de joints étanches à l'air avec ouverture extérieure à 180° avec joint sur la structure • fermetures à tige avec manches et serrures à clé • il a n.08 cuves hermétique amovibles pour contenir le liquide, peinture à poudre thermoplastique anti-acide conforme a la loi ISO 527, couleur Gris ral 7016 • Information de alerte conforme à ISO 3864 • préparation pour dispositif de mise à la terre • limites de portée.

**Caractéristiques de projet** L'armoire est fait suivant les lois ci-dessous: Direttiva 89/391/CE, Direttiva 91/676/CE, Direttiva 96/61/CE, D.Lgs. N. 81/2008, ISO 3864.



● **FILTRO 269**

Ricambio filtro a carboni attivi  
Spare part for active coal filter. |  
Pièce de rechange pour filtre à houilles actives.



● **MG269**

l. 1023 / p. 555 / h. 2150

Armadio di stoccaggio per prodotti chimici acidi e basi.

Armadio a due ante indipendenti con aspiratore, realizzato completamente in lamiera di acciaio pressopiegata a freddo, adatto allo stoccaggio di contenitori per sostanze liquide ed in polvere comburenti, tossiche, nocive, corrosive ed irritanti.

Struttura di tipo monolitico rinforzata con bordi accuratamente sbavati e arrotondati per la massima sicurezza dell'utilizzatore.

Compartimentazione di sicurezza ad accesso indipendente per lo stoccaggio separato degli acidi dalle basi. Verniciatura con polveri epossidiche anticorrosive, fissata con passaggio in galleria termica a 180°C. Corredato da 4 vasche su guide estraibili per compartimento. mm 400X450X60h.

Capacità di stoccaggio per vasca 30 Litri con contenitore max. 10 Litri. Capacità totale di stoccaggio 304L.





● **MG270**

l. 1023 / p. 555 / h. 1000

**Armadio di stoccaggio per prodotti infiammabili e comburenti**

Armadio a due ante con chiusura a battente, realizzato completamente in lamiera di acciaio pressopiegata a freddo, adatto allo stoccaggio di contenitori per sostanze liquide infiammabili o comburenti. Struttura di tipo monolitico rinforzata con bordi accuratamente sbavati e arrotondati per la massima sicurezza dell'utilizzatore. Verniciatura con polveri epossidiche anticorrosive, fissata con passaggio in galleria termica a 180°C.

**Dotazioni** • vasca di raccolta con capacità di 38 Litri • 1 ripiano regolabile in lamiera forata che permette la caduta di eventuali versamenti nella vasca di raccolta sul fondo • sistema di aerazione naturale protetto dalla eventuale intrusione di corpi estranei • chiusura ad asta con maniglia e serratura a chiave • informazioni di avvertimento a norma ISO 3864 • predisposizione per dispositivo di messa a terra • predisposizione fissaggio suolo.

**Caratteristiche progettuali** L'armadio è costruito in ottemperanza alle seguenti norme: Direttiva 89/391/CE, D.Lgs. N. 81/2008, ISO 3864

Capacità stoccaggio armadio 114 Litri con contenitori max. 38 Litri.

*Storage cabinet for flammable and comburent substances in small containers, in accordance with regulations.*

*Made of steel sheet, monobloc structure with smoothed rims (for maximum safety of the user), powder painted in 180°C oven, doors with bar lock hanger. Suitable for storing small containers with flammable or comburent liquid substances.*

**Equipment** • Recovering tray capacity 38 liters • 1 adjustable perforated shelf allows liquids to be recovered by the tray on the bottom • Passive ventilation with vented doors protected from eventual intrusion of foreign bodies; • Bar lock with key-hanger • Warning information in compliance with ISO 3864

• Prepared for earth terminal • Prepared to be fixed on the ground.

**Design characteristics** The cabinet is in compliance with the following laws: Direttiva 89/391/CE, D.Lgs. N. 81/2008, ISO 3864

Cabinet capacity 114 liters, with boxes max 38 liters

**Armoire de stockage pour produits inflammables et comburants**

Armoire à deux portes à fermeture à battant, complètement en tôle d'acier plié sous pression à froid, adaptée au stockage de contenants pour substances liquides inflammables ou comburantes. Charpente monobloc renforcée à bords soigneusement ébarbés et arrondis pour une sécurité d'utilisation totale. Peinture à poudres époxy anti-corrosives, fixée par passage en tunnel thermique à 180°C.

**Equipements de série** • cuve récupérant capacité 38 litre • 1 étagère réglable en tôle perforée il laisse passer le liquide sur la cuve de rétention sur le fond • système d'aération naturelle protégée par grille protégé par éventuel intrusion des corps étrangers • fermeture à tige avec manche et serrure à clé • Information de alerte conforme à ISO 3864 • préparation pour dispositif de mise à la terre • predisposé pour être fixé au sol.

**Caractéristiques de projet** L'armoire est fait suivant les lois ci-dessous: Direttiva 89/391/CE, D.Lgs. N. 81/2008, ISO 3864

Capacité de stockage de l'armoire 114 litres, avec contenants max 38 litres.



● **MG271**

l. 1023 / p. 555 / h. 2000

**Armadio di stoccaggio per prodotti infiammabili e comburenti**

Armadio a due ante con chiusura a battente, realizzato completamente in lamiera di acciaio pressopiegata a freddo, adatto allo stoccaggio di contenitori per sostanze liquide infiammabili o comburenti. Struttura di tipo monolitico rinforzata con bordi accuratamente sbavati e arrotondati per la massima sicurezza dell'utilizzatore. Verniciatura con polveri epossidiche anticorrosive, fissata con passaggio in galleria termica a 180°C.

**Dotazioni** • vasca di raccolta con capacità di 38 Litri • 3 ripiani regolabili in lamiera forata che permette la caduta di eventuali versamenti nella vasca di raccolta sul fondo • sistema di aerazione naturale protetto dalla eventuale intrusione di corpi estranei • chiusura ad asta con maniglia e serratura a chiave • informazioni di avvertimento a norma ISO 3864 • predisposizione per dispositivo di messa a terra • predisposizione fissaggio suolo.

**Caratteristiche progettuali** L'armadio è costruito in ottemperanza alle seguenti norme: Direttiva 89/391/CE, D.Lgs. N. 81/2008, ISO 3864. Capacità stoccaggio armadio 114 Litri con contenitori max. 38 Litri.

*Storage cabinet for flammable and comburent substances in small containers, in accordance with regulations.*

*Made of steel sheet, monobloc structure with smoothed rims (for maximum safety of the user), powder painted in 180°C oven, doors with bar lock hanger. Suitable for storing small containers with flammable or comburent liquid substances.*

**Equipment** • Recovering tray capacity 38 liters • 3 adjustable perforated shelves it allows liquids to be recovered by the tray on the bottom • Passive ventilation with vented doors protected from eventual intrusion of foreign bodies • Bar lock with key-hanger • Warning information in compliance with ISO 3864

• Prepared for earth terminal • Prepared to be fixed on the ground.

**Design characteristics** The cabinet is in compliance with the following laws: Direttiva 89/391/CE, D.Lgs. N. 81/2008, ISO 3864.

Cabinet capacity 114 liters, with boxes max 38 liters.

*Armoire de stockage pour produits inflammables et comburants. Armoire à deux portes à fermeture à battant, complètement en tôle d'acier plié sous pression à froid, adaptée au stockage de contenants pour substances liquides inflammables ou comburantes. Charpente monobloc renforcée à bords soigneusement ébarbés et arrondis pour une sécurité d'utilisation totale. Peinture à poudres époxy anti-corrosives, fixée par passage en tunnel thermique à 180°C.*

**Equipements de série** • Cuve de rétention capacité 38 litres • 3 étagères réglable en tôle perforée il laisse passer le liquide sur la cuve de rétention sur le fond

• système d'aération naturelle protégé par éventuel intrusion des corps étranger • fermeture à tige avec manche et serrure à clé • Information de alerte conforme à ISO 3864 • préparation pour dispositif de mise à la terre • predisposé pour être fixé au sol.

**Caractéristiques de projet** L'armoire est fait suivant les lois ci-dessous: Direttiva 89/391/CE, D.Lgs. N. 81/2008, ISO 3864.

Capacité de l'armoire 114 litres, avec contenants max 38 litres.

● **MGPS270**

Piano supplementare per MG270 e MG271

*Additional shelf | Plan supplémentaire*



# Armadi monoblocco per dispositivi sicurezza individuale

*Monobloc closets for PPE (Personal Protection Equipment) |*

*Armoires monobloc pour le stockage de EPI (Equipment de Protection Individuelle)*

COLORE *color | couleur*

standard	Arancio RAL 2004
----------	------------------



● **MG2621**

Armadio per dispositivi di protezione individuale e antincendio, a due ante con lastra frangibile e serratura ad asta. Corredato da un divisorio verticale, tre pianetti regolabili, ed asta porta grucce.

*Closet for personal protection and fire-proof equipment, 2 doors with safe crash glass, lock with beam, 3 adjustable shelves, vertical partition, and clothes hanger.*

*Armoire pour l'équipement de protection individuelle, et ignifugé, portes en verre frangible, et serrure à tige. 3 plateaux réglables, compartiment verticale, porte-manteau.*

l. 1000 / p. 400 / h. 2000

Armadi progettati per stoccare i dispositivi di emergenza da usare in caso d'incendio, ad esempio: estintori, tute, pronto soccorso. Immediatamente accessibili grazie alle ante con lastre frangibili. Dotati di: ante con lastre trasparenti frangibili, la cui rottura senza ferirsi, consente l'accesso ai dispositivi contenuti nell'armadio. Terminale di messa a terra.

*Closets projected for the stockage of items to be used in case of fire, such as extinguishers, first aid, coveralls. Doors realised with transparent safe crash glasses. Protecting cable (earth).*

*Armoires spéciales pour le stockage des équipements pour émergence comme extincteurs pour le feu, le secours, tenues. Portes accessibles dotées de verres transparents et frangibles. Conducteur de protection (mise à la terre).*



● **MG2622**

Armadio per dispositivi di protezione individuale e antincendio, a due ante con lastra frangibile e serratura ad asta. Corredato 4 piani regolabili.

*Closet for personal protection equipment, and fire-proof, 2 doors with safe crash glass, lock with beam, 4 adjustable shelves. | Armoire pour l'équipement de protection individuelle, et ignifugé, portes en verre frangible, et serrure à tige. 4 plateaux réglables.*

l. 1000 / p. 400 / h. 2000



● **MG2620**

Armadio per dispositivi di protezione individuale, ad un'anta con lastra frangibile, con serratura ad asta. Corredato a 3 ripiani interni.

*Closet for personal protection equipment, 1 door with safe crash glass, lock with beam, 3 shelves. | Armoire pour l'équipement de protection individuelle, 1 porte en verre frangible, et serrure à tige. 3 plateaux.*

l. 600 / p. 400 / h. 1800

## Sistemi di stoccaggio

*Stockage system | Systèmes de stockage*



- **MG6719**  
Fiancata zincata  
*Galvanised side | Echelle galvanisées*  
p. 500 / h. 1972



- **MG278VZ**  
Vasca zincata, completa di coppia correnti per l'aggancio  
*Galvanised tray | Curves de rétention galvanisées*  
l. 890 / p. 495 / h. 60



- **MG278**  
l. 970 / p. 500 / h. 1972

Scaffale di stoccaggio per prodotti inquinanti delle acque.

Sistema modulare a scaffale, realizzato completamente in lamiera di acciaio pressopiegata a freddo, adatto allo stoccaggio di piccoli contenitori per sostanze inquinanti delle acque. Struttura di tipo kit smontabile di facile installazione completa di barre laterali rinforzate, controventi e dispositivo di ancoraggio al suolo. Consente l'allestimento di un efficiente magazzino anche in spazi ridotti massimizzandone la capacità di stoccaggio e l'accessibilità.

**Dotazioni** • 4 vasche di contenimento zincate a tenuta stagna regolabili ed estraibili per una facile pulizia e l'eventuale contenimento dei liquidi in caso di rottura o spanti dai contenitori.

**Caratteristiche progettuali** La progettazione tecnica ha tenuto conto dei precetti normativi in materia di preparati pericolosi (Direttive 99/45/CE e 01/60/CE) sicurezza del lavoro (Direttive 89/391/CE, 89/654/CE, 89/655/CE, 89/656/CE, 90/269/CE, 90/270/CE, 90/394/CE e 90/679/CE) e di tutela dell'ambiente (Direttiva 91/676/CE).

*Storage shelving for water polluting substances in small containers, in accordance with regulations.*

*Modular shelving system made of steel sheet, suitable for storing small containers of water polluting substances. Structure for easy assembling, prepared for floor fastening.*

**Equipment** • 4 galvanised trays, adjustable and movable for easy cleaning and possible containing of liquids in case of accidental breaking or dripping of containers.

**Design characteristics** The product has been designed considering the following requirements on: dangerous substances (Dir.99/45/CE, Dir. 01/60/CE), safety at work (Dir.89/391/CE, Dir.89/654/CE, Dir.89/655/CE, Dir. 89/656/CE, Dir.90/269/CE, Dir.90/270/CE, Dir.90/394/CE, Dir.90/679/CE), environment protection (Dir.91/676/CE).

*Rayonnage de stockage pour produits polluants des eaux.*

*Système modulaire à étagère, complètement en tôle d'acier plié sous pression à froid, adapté au stockage de petits récipients pour substances polluantes des eaux. Charpente de type kit démontable facile à installer, avec des barres latérales renforcées, contrevents et dispositifs d'ancrage au sol. Permet l'agencement d'un magasin performant, même en espaces réduits en employant au mieux la capacité de stockage et l'accès.*

**Equipements de série** • 4 cuves de rétention galvanisées étanches réglables et amovibles pour un nettoyage aisé et la collecte éventuelle de liquides en cas de rupture ou pertes des récipients.

**Caractéristiques de projet** La conception technique a tenu compte des exigences réglementaires en matière de substances dangereuses (Directives 99/45/CE et 01/60/CE), de sécurité sur le lieu de travail (Directives 89/391/CE, 89/654/CE, 89/655/CE, 89/656/CE, 90/269/CE, 90/270/CE, 90/394/CE et 90/679/CE) et de protection de l'environnement (Directive 91/676/CE).

## Tappeti antiscivolo

*Anti-slip carpet | Tapis anti-glissade*

Tappeti di sicurezza da posizionare vicino alle macchine utensili o attrezzature che producono sostanze oleose.

*Security carpets to place near machines producing oily substances.*

*Tapis de sécurité à monter près des machines ou équipements qui produisent substances huileuses.*



- **MG294/C**  
Tappeto antiscivolo  
*Anti-slip carpet | Tapis anti-glissade*  
l. 800 / p.400 / h. 25

- **MG294/A**  
Rampa laterale per MG294  
*Side pad for MG294 | Rampe latérale pour MG294*  
l. 400 / p.111 / h. 25

- **MG294/B**  
Angolo per tappeto  
*Corner for carpet | Angle pour tapis*  
l. 110 / p.110 / h. 25



## Contenitori portafusti

*Containers drum-holder | Conteneurs porte-fûts*



### ● MG285

Contenitore su ruote per lo stoccaggio e la movimentazione di fusti contenenti liquidi pericolosi per l'ambiente. Realizzato in lamiera d'acciaio a tenuta stagna. Piano di appoggio asportabile in grigliato di acciaio, zincato a caldo - Capacità 210 litri per 2 fusti da 200 litri. Ruote Ø 150 mm. (2 girevoli - 1 con freno, 2 fisse) Portata Kg 300.

*Container on wheels for storing and displacing of drums filled with environmental dangerous liquid. Made of watertight steel sheet. Hot galvanised movable grid shelf made steel - Capacity 210 litres for 2 200 litres drums. Wheels ø 150 mm (2 revolving, 2 fixed) capacity Kg 300. | Conteneur sur roues pour le stockage et le mouvement de fûts qui contiennent liquides dangereux pour l'environnement. Réalisé en tôle en acier étanche. Plan d'appui démontable réalisé avec grille en acier, galvanisé à chaud - Capacité 210 lt. Pour 2 fûts de 200 lt. Roues ø 150 mm. (2 tournantes, 2 fixes) Charge Kg 300. l. 1360 / p. 860 / h. 440*



### ● MG281

Supporto utilizzato per lo stoccaggio orizzontale, per 1 fusto da 200 lt.

*Support used for horizontal storing, for 1 x 200 lt. drum. | Support employé pour le stockage horizontal, pour 1 fut de 200 lt. l. 600 / p.600 / h. 410*



### ● MG282

Supporto utilizzato per lo stoccaggio orizzontale, per 2 fusti da 200 lt.

*Support used for horizontal storing, for 2 x 200 lt. drum. | Support employé pour le stockage horizontal, pour 2 fûts de 200 lt. l. 1180 / p.600 / h. 410*



### ● MG275/B

Contenitore per lo stoccaggio e la movimentazione di fusti contenenti liquidi pericolosi per l'ambiente. Realizzato con 2 contenitori Art. MG275 uniti e imbullonati - Capacità 560 litri per 8 fusti da 200 litri.

*Container for storing and displacing of drums filled with environment dangerous liquids. Equipped with 2 containers article MG275 jointed and screwed - Capacity 560 litres for 8 drums with 200 litres. | Conteneur pour le stockage et le mouvement de fûts qui contiennent liquides dangereux pour l'environnement. Réalisé avec 2 conteneurs Art. MG275 unis et vissés - Capacité 560 lt. Pour 8 fûts de 200 lt. l. 2680 / p. 1250 / h. 300*

### ● MG275

Contenitore per lo stoccaggio e la movimentazione di fusti contenenti liquidi pericolosi per l'ambiente. Realizzato in lamiera d'acciaio a tenuta stagna. Piano di appoggio asportabile in grigliato di acciaio, zincato a caldo - Capacità 280 litri per 4 fusti da 200 litri.

*Container for storing and displacing of drums filled with environment dangerous liquids. Made of watertight steel sheet. Hot galvanised movable grid shelf made steel - Capacity 280 litres for 4 drums with 200 litres. | Conteneur pour le stockage et le mouvement de fûts qui contiennent liquides dangereux pour l'environnement. Réalisé en tôle en acier étanche. Plan d'appui démontable réalisé avec grille en acier, galvanisé à chaud - Capacité 280 lt. Pour 4 fûts de 200 lt. l. 1340 / p. 1250 / h. 300*



### ● MG276

Contenitore per lo stoccaggio e la movimentazione di fusti contenenti liquidi pericolosi per l'ambiente. Realizzato in lamiera d'acciaio a tenuta stagna. Piano di appoggio asportabile in grigliato di acciaio, zincato a caldo - Capacità 210 litri per 2 fusti da 200 litri.

*Container for storing and displacing of drums filled with environment dangerous liquids. Made of watertight steel sheet. Hot galvanised movable grid shelf made steel - Capacity 210 litres for 2 drums with 200 litres. | Conteneur pour le stockage et le mouvement de fûts qui contiennent liquides dangereux pour l'environnement. Réalisé en tôle en acier étanche. Plan d'appui démontable réalisé avec grille en acier, galvanisé à chaud - Capacité 210 lt. Pour 2 fûts de 200 lt. l. 1340 / p. 850 / h. 330*



### ● MG277

Contenitore per lo stoccaggio e la movimentazione di fusti contenenti liquidi pericolosi per l'ambiente. Realizzato in lamiera d'acciaio a tenuta stagna. Piano di appoggio asportabile in grigliato di acciaio, zincato a caldo - Capacità 210 litri per 1 fusto da 200 litri.

*Container for storing and displacing of drums filled with environment dangerous liquids. Made of watertight steel sheet. Hot galvanised movable grid shelf made steel - Capacity 210 litres for 1 drum with 200 litres. | Conteneur pour le stockage et le mouvement de fûts qui contiennent liquides dangereux pour l'environnement. Réalisé en tôle en acier étanche. Plan d'appui démontable réalisé avec grille en acier, galvanisé à chaud - Capacité 210 lt. Pour 1 fut de 200 lt. l. 860 / p. 860 / h. 430*







**Esempio di composizione**

*Composition example |  
Exemple de composition*

● **MG287**

Supporto sovrapponibile per fusti, atto a contenere 2 fusti da lt. 200. Si possono sovrapporre fino a due supporti.  
*Piling support for drums, it can hold 2 200 litres drums. You can pile up to two supports.*  
Support superposable pour fûts, pour contenir 2 fûts de lt. 200. On peut superposer jusqu'à 2 supports.  
l. 1500 / p.550 / h. 850

● **MG288**

Vasca a tenuta stagna da inserire nei supporti portafusti Art. MG287. Capacità 268 litri per 4 fusti da 200 litri.  
*Watertight tub to insert in drum-holder supports Article MG287. Capacity 268 litres for 4 200 litres drums.*  
Bassin étanche à monter dans supports porte-fûts Art. MG287. Capacité 268 lt. Pour 4 fûts de 200 lt.  
l. 1390 / p.1155 / h. 170



● **MG289**

Supporto portafusti da 200 litri sovrapponibile.  
*Support drum-holder with 200 litres can be piled up.*  
Support porte-fûts de 200 lt. Superposable.  
l. 1160 / p.610 / h. 350



● **MG291**

Carrello portafusti, per fusti fino a 200 litri.  
Ruote Ø 200 mm. Portata Kg 250.  
*Drum-holder Trolley, for drums up to 200 litres. Wheels ø 200 mm Capacity Kg 250.*  
Chariot porte-fûts, pour fûts jusqu'à 200 lt. Roues ø 200 mm. Portée Kg 250.  
l. 480 / p. 240 / h. 1370





## Contenitori in polietilene

*Containers in PE polyethylene | Conteneurs in PE polyéthylène*



- **MG780**  
Contenitore in polietilene per la raccolta differenziata di olio esausto minerale. Con vasca di sicurezza incorporata, cestello scola filtri asportabile inglobato nel boccaporto protetto da coperchio per l'immissione e l'estrazione.  
*Container in PE for the collect of waste mineral oil. Inner safety-tray, removable basket-filter, lid for safety. | Cuve de stockage en polyéthylène pour les huiles minérales, avec cuve de sécurité et corbeille amovible pour les liquides, logé près de la bouche et protégé par un couvercle.*  
Ø. 1000 / h. 1350 / Capacità 500 lt.



- **MG295**  
Contenitore omologato per lo stoccaggio delle batterie esauste in ottemperanza della normativa ADR. Dotato di etichetta identificativa riportante il tipo di batterie che possono essere stoccate. Sovrapponibile e forcabile.  
Portata massima kg.300, in sovrapposizione 1200 kg.  
*Approved bin for stockage of depleted batteries, according to ADR law. Equipped by a label identifying the batteries which is possible to stock. Superposable. Capacity max. 300 kg., when superposed kg. 1200. | Conteneur de récupération pour batteries usagées, munit de étiquette avec les codes des batteries qu'on peut mettre en stockage. Empilable. Portée max. kg. 300, si empilé max. kg. 1200.*  
l. 1000 / p. 700 / h. 650 / Capacità 450 lt.



- **MG295/C**  
Coperchio con maniglia per MG295.  
*Lid with handle for MG295. | Couvercle avec poignée pour MG295.*



- **MG279**  
Vasca di raccolta in polietilene per 4 fusti da 200 lt.  
*Polyethylene collection tank for 4 200-litre drums. | Cuve de collecte en polyéthylène pour 4 fûts de 200 l.*  
l. 1350 / p. 1350 / h. 460 / Capacità 500 lt.



- **MG779**  
Vasca di raccolta in polietilene per cisterna da 1000 lt.  
*Polyethylene collection tank for 1000-litre container. | Cuve de collecte en polyéthylène pour citerne de 1000 l.*  
l. 1350 / p. 1350 / h. 950 / Capacità 1050 lt.



- **MG280**  
Vasca di raccolta in polietilene per 2 fusti da 200 lt.  
*Polyethylene collection tank for 2 200-litre drums. | Cuve de collecte en polyéthylène pour 2 fûts de 200 l.*  
l. 1350 / p. 800 / h. 420 / Capacità 305 lt.



# Carrelli

Tool trolleys | Dessertes

COLORE color | couleur

standard	Blu RAL 5015
----------	--------------

La nostra gamma di carrelli portattrezzi offre numerose soluzioni per la movimentazione di attrezzature nei luoghi di lavoro: autofficina, officine meccaniche, magazzini. Nella progettazione dei carrelli, dai più semplici ai più accessoriati, abbiamo tenuto conto delle esigenze dell'utilizzatore, offrendo robustezza, versatilità, componibilità.

*Our range of tool-holder trolleys offer different solutions for equipments displacing in work places: garage, mechanical workshop, warehouse.*

*While designing trolleys, from the simplest to the fully equipped, we have always considered user's exigencies, and we are offering solidity, versatility, modularity.*

*Notre gamme de chariots porte-outillage offre nombreuses solutions pour la movimentation des outillages au travail: atelier de réparations, usines mécaniques, magasins.*

*Pendant le projet des chariots, des les plus simple aux plus équipés, nous avons tenu compte des exigences de l'utilisateur, en offrant solidité, éclectisme.*



## INDICE / Index / Sommaire

### Carrelli con rete serie NET

*Trolleys with wire mesh, NET line | Dessertes grillagés ligne NET..... pag. 378*

### Carrelli serie 470

*Trolley series 470 | Dessertes série 470 ..... pag. 402*

### Carrelli serie Classic componibili

*Trolley Classic modular line | Dessertes ligne Classic modulables..... pag. 404*

### Carrelli serie Classic monoblocco

*Trolley Classic monobloc line | Dessertes ligne Classic monobloc..... pag. 406*

### Carrelli portacontenitori

*Trolleys for container-holders | Dessertes porte-accessoires ..... pag. 408*

### Carrelli per movimentazione

*Trolleys for displacing goods | Diabes pour manutention..... pag. 418*

### Carrelli portautensili

*Tool-holder trolleys | Chariots porte-outil ..... pag. 420*



## Carrelli con rete serie NET - serie 450

Trolleys with wire mesh, NET line - Series MG 450 | Dessertes grillagés ligne NET - Série MG 450

Una vasta gamma di soluzioni presenti in una linea di carrelli indispensabili nella movimentazione delle merci. Modulari con componenti integrabili, sono offerti in varie dimensioni e composizioni. Pareti laterali in rete metallica e piani di appoggio in metallo o legno. Le basi dei carrelli sono disponibili in due versioni:

> **Ruote diam. mm 150**  
fornite 2 girevoli con freno, 2 fisse. Gomma superelastica antistriscia. Portata kg 400

> **Ruote diam. mm 150**  
fornite 2 girevoli e 2 fisse. In gomma. Portata kg 300

A vast range of solutions is present in this line of trolleys that is essential for the displacement of goods. Modular trolleys with components that can be integrated come available in various sizes and compositions. The sides walls are made of metallic mesh wire and the supporting surfaces are either in metal or wood. The body of the trolleys comes available in two versions.

> **Wheels diam. 150 mm**  
equipped with 2 revolving wheels with break, and 2 fixed wheels. superelastic anti-skid rubber. Load capacity 400 kg

> **Wheels diam. 150 mm**  
equipped with 2 revolving wheels and 2 fixed wheels. rubber. Load capacity 300 kg

Une large gamme de solutions dans une ligne de dessertes indispensables pour la manutention des marchandises. Modulables avec composants à intégrer, ils sont offerts en différentes dimensions et compositions. Parois latérales grillagées et plans d'appui en métal ou en bois. Les bases des chariots sont disponibles en deux versions.

> **Roues diam mm 150**  
dont 2 pivotantes à frein, 2 fixes. caoutchouc super-élastique anti-trace. Charge kg 400

> **Roues diam mm 150**  
dont 2 pivotantes et 2 fixes. En caoutchouc. Charge kg 300



- **MG450 01** • 1.966 / p. 694 / h. 1013  
Carrello con sponda in rete. Ruote diam.150 in gomma super elastica antistriscia (2 fisse e 2 girevoli c/freno) Portata max. carrello kg. 400  
*Trolley with 1 wire mesh closed edge. Super-elastic anti-trace rubber wheels Ø 150 (2 rigid and 2 swivel casters with brake). Maximum load capacity 400 kg | Desserte avec coté grillé. Diam 150, roues super élastique non tachant (2 fixes et 2 pivotantes avec frein). Charge max kg. 400.*

- **MG450 01N** • 1.966 / p. 694 / h. 1013  
Carrello con sponda in rete. Ruote diam.150 in gomma (2 fisse e 2 girevoli) Portata max. carrello kg. 300  
*Trolley with 1 wire mesh closed edge. Rubber wheels Ø 150 (2 rigid and 2 swivel casters). Maximum load capacity 300 kg | Desserte avec coté grillé. Diam 150, roues en caoutchouc (2 fixes et 2 pivotantes). Charge max kg. 300.*



- **MG450 01A** • 1.966 / p. 694 / h. 1013  
Carrello con sponda chiusa. Ruote diam.150 in gomma super elastica antistriscia (2 fisse e 2 girevoli c/freno) Portata max. carrello kg. 400  
*Trolley with 1 closed edge. Super-elastic anti-trace rubber wheels Ø 150 (2 rigid and 2 swivel casters with brake). Maximum load capacity 400 kg | Desserte fermé sur un coté. Diam 150, roues super élastique non tachant (2 fixes et 2 pivotantes avec frein). Charge max kg.400.*

- **MG450 01AN** • 1.966 / p. 694 / h. 1013  
Carrello con sponda chiusa. Ruote diam.150 in gomma (2 fisse e 2 girevoli) Portata max. carrello kg. 300  
*Trolley with 1 closed edge. Rubber wheels Ø 150 (2 rigid and 2 swivel casters). Maximum load capacity 300 kg | Desserte fermé sur un coté. Diam 150, roues en caoutchouc (2 fixes et 2 pivotantes). Charge max kg. 300.*

- **MG450 02** • 1.966 / p. 694 / h. 1013  
Carrello con due sponde in rete. Ruote diam.150 in gomma super elastica antistriscia (2 fisse e 2 girevoli c/freno) Portata max. carrello kg. 400  
*Trolley with 2 wire mesh closed edges. Super-elastic anti-trace rubber wheels Ø 150 (2 rigid and 2 swivel casters with brake). Maximum load capacity 400 kg | Desserte avec deux cotés grillés. Diam 150, roues super élastique non tachant (2 fixes et 2 pivotantes avec frein). Charge max kg. 400.*

- **MG450 02N** • 1.966 / p. 694 / h. 1013  
Carrello con due sponde in rete. Ruote diam.150 in gomma (2 fisse e 2 girevoli) Portata max. carrello kg. 300  
*Trolley with 2 wire mesh closed edges. Rubber wheels Ø 150 (2 rigid and 2 swivel casters). Maximum load capacity 300 kg | Desserte avec deux cotés grillés. Diam 150, roues en caoutchouc (2 fixes et 2 pivotantes). Charge max kg. 300.*



- **MG450 03** • 1.966 / p. 694 / h. 1013  
Carrello con tre sponde in rete. Ruote diam.150 in gomma super elastica antistriscia (2 fisse e 2 girevoli c/freno) Portata max. carrello kg. 400  
*Trolley with 3 wire mesh closed edges. Super-elastic anti-trace rubber wheels Ø 150 (2 rigid and 2 swivel casters with brake). Maximum load capacity 400 kg | Desserte avec trois cotés grillés. Diam 150, roues super élastique non tachant (2 fixes et 2 pivotantes avec frein). Charge max kg.400.*

- **MG450 03N** • 1.966 / p. 694 / h. 1013  
Carrello con tre sponde in rete. Ruote diam.150 in gomma (2 fisse e 2 girevoli) Portata max. carrello kg. 300  
*Trolley with 3 wire mesh closed edges. Rubber wheels Ø 150 (2 rigid and 2 swivel casters). Maximum load capacity 300 kg | Desserte avec trois cotés grillés. Diam 150, roues en caoutchouc (2 fixes et 2 pivotantes). Charge max kg. 300.*

- **MG450 04** • 1.966 / p. 694 / h. 1013  
Carrello con quattro sponde in rete. Ruote diam.150 in gomma super elastica antistriscia (2 fisse e 2 girevoli c/freno) Portata max. carrello kg. 400  
*Trolley with 4 wire mesh closed edges. Super-elastic anti-trace rubber wheels Ø 150 (2 rigid and 2 swivel casters with brake). Maximum load capacity 400 kg | Desserte avec quatre cotés grillés. Diam 150, roues super élastique non tachant (2 fixes et 2 pivotantes avec frein). Charge max kg. 400.*

- **MG450 04N** • 1.966 / p. 694 / h. 1013  
Carrello con quattro sponde in rete. Ruote diam.150 in gomma (2 fisse e 2 girevoli) Portata max. carrello kg. 300  
*Trolley with 4 wire mesh closed edges. Rubber wheels Ø 150 (2 rigid and 2 swivel casters). Maximum load capacity 300 kg | Desserte avec quatre cotés grillés. Diam 150, roues en caoutchouc (2 fixes et 2 pivotantes). Charge max kg. 300.*







- **MG450 05** • 1.966 / p. 694 / h. 1013  
Carrello con 2 sponde in rete e piano centrale in lamiera. Ruote diam.150 in gomma super elastica antitraccia (2 fisse e 2 girevoli c/freno) Portata max. carrello kg. 400  
*Trolley with 2 wire mesh closed edges and 1 central metal sheet shelf. Super-elastic anti-trace rubber wheels Ø 150 (2 rigid and 2 swivel casters with brake). Maximum load capacity 400 kg | Desserte avec deux cotés grillés et étagère centrale en tôle. Diam 150, roues super élastique non tachant (2 fixes et 2 pivotantes avec frein). Charge max kg. 400*

- **MG450 05N** • 1.966 / p. 694 / h. 1013  
Carrello con 2 sponde in rete e piano centrale in lamiera. Ruote diam.150 in gomma (2 fisse e 2 girevoli) Portata max. carrello kg. 300  
*Trolley with 2 wire mesh closed edges and 1 central metal sheet shelf. Rubber wheels Ø 150 (2 rigid and 2 swivel casters). Maximum load capacity 300 kg | Desserte avec deux cotés grillés et étagère centrale en tôle. Diam 150, roues en caoutchouc (2 fixes et 2 pivotantes). Charge max kg. 300*

- **MG450 05L** • 1.966 / p. 694 / h. 1013  
Carrello con 2 sponde in rete con piano centrale in legno. Ruote diam.150 in gomma super elastica antitraccia (2 fisse e 2 girevoli c/freno) Portata max. carrello kg. 400  
*Trolley with 2 wire mesh closed edges and 1 central wooden shelf. Super-elastic anti-trace rubber wheels Ø 150 (2 rigid and 2 swivel casters with brake). Maximum load capacity 400 kg | Desserte avec deux cotés grillés et étagère centrale en bois. Diam 150, roues super élastique non tachant (2 fixes et 2 pivotantes avec frein). Charge max kg. 400*

- **MG450 05LN** • 1.966 / p. 694 / h. 1013  
Carrello con 2 sponde in rete con piano centrale in legno. Ruote diam.150 in gomma (2 fisse e 2 girevoli) Portata max. carrello kg. 300  
*Trolley with 2 wire mesh closed edges and 1 central wooden shelf. Rubber wheels Ø 150 (2 rigid and 2 swivel casters). Maximum load capacity 300 kg | Desserte avec deux cotés grillés et étagère centrale en bois. Diam 150, roues en caoutchouc (2 fixes et 2 pivotantes). Charge max kg. 300.*



- **MG450 06** • 1.966 / p. 694 / h. 1013  
Carrello con 3 sponde in rete e piano centrale in lamiera. Ruote diam.150 in gomma super elastica antitraccia (2 fisse e 2 girevoli c/freno) Portata max. carrello kg. 400  
*Trolley with 3 wire mesh closed edges and 1 central metal-sheet shelf. Super-elastic anti-trace rubber wheels Ø 150 (2 rigid and 2 swivel casters with brake). Maximum load capacity 400 kg | Desserte avec trois cotés grillés et étagère centrale en tôle. Diam 150, roues super élastique non tachant (2 fixes et 2 pivotantes avec frein). Charge max kg. 400*

- **MG450 06N** • 1.966 / p. 694 / h. 1013  
Carrello con 3 sponde in rete e piano centrale in lamiera. Ruote diam.150 in gomma (2 fisse e 2 girevoli) Portata max. carrello kg. 300  
*Trolley with 3 wire mesh closed edges and 1 central metal-sheet shelf. Rubber wheels Ø 150 (2 rigid and 2 swivel casters). Maximum load capacity 300 kg | Desserte avec trois cotés grillés et étagère centrale en tôle. Diam 150, roues en caoutchouc (2 fixes et 2 pivotantes). Charge max kg. 300.*



- **MG450 06L** • 1.966 / p. 694 / h. 1013  
Carrello con 3 sponde in rete e piano centrale in legno. Ruote diam.150 in gomma super elastica antitraccia (2 fisse e 2 girevoli c/freno) Portata max. carrello kg. 400  
*Trolley with 3 wire mesh closed edges and 1 central wooden shelf. Super-elastic anti-trace rubber wheels Ø 150 (2 rigid and 2 swivel casters with brake). Maximum load capacity 400 kg | Desserte avec trois cotés grillés et étagère centrale en bois. Diam 150, roues super élastique non tachant (2 fixes et 2 pivotantes avec frein). Charge max kg. 400.*

- **MG450 06LN** • 1.966 / p. 694 / h. 1013  
Carrello con 3 sponde in rete e piano centrale in legno. Ruote diam.150 in gomma (2 fisse e 2 girevoli) Portata max. carrello kg. 300  
*Trolley with 3 wire mesh closed edges and 1 central wooden shelf. Rubber wheels Ø 150 (2 rigid and 2 swivel casters). Maximum load capacity 300 kg | Desserte avec trois cotés grillés et étagère centrale en bois. Diam 150, roues en caoutchouc (2 fixes et 2 pivotantes). Charge max kg. 300.*



- **MG450 07** • 1.966 / p. 694 / h. 1013  
Carrello con 2 sponde aperte con piano centrale in lamiera. Ruote diam.150 in gomma super elastica antitraccia (2 fisse e 2 girevoli c/freno) Portata max. carrello kg. 400  
*Trolley with 2 open edges and 1 central metal-sheet shelf. Super-elastic anti-trace rubber wheels Ø 150 (2 rigid and 2 swivel casters with brake). Maximum load capacity 400 kg | Desserte avec deux cotés ouvertes et étagère centrale en tôle. Diam 150, roues super élastique non tachant (2 fixes et 2 pivotantes avec frein). Charge max kg. 400.*

- **MG450 07N** • 1.966 / p. 694 / h. 1013  
Carrello con 2 sponde aperte con piano centrale in lamiera. Ruote diam.150 in gomma (2 fisse e 2 girevoli) Portata max. carrello kg. 300  
*Trolley with 2 open edges and 1 central metal-sheet shelf. Rubber wheels Ø 150 (2 rigid and 2 swivel casters). Maximum load capacity 300 kg | Desserte avec deux cotés ouvertes et étagère centrale en tôle. Diam 150, roues en caoutchouc (2 fixes et 2 pivotantes). Charge max kg.300.*



- **MG450 07L** • 1.966 / p. 694 / h. 1013  
Carrello con 2 sponde aperte con piano centrale in legno. Ruote diam.150 in gomma super elastica antitraccia (2 fisse e 2 girevoli c/freno) Portata max. carrello kg. 400  
*Trolley with 2 open edges and 1 central wooden shelf. Super-elastic anti-trace rubber wheels Ø 150 (2 rigid and 2 swivel casters with brake). Maximum load capacity 400 kg | Desserte avec deux cotés ouvertes et étagère centrale en bois. Diam 150, roues super élastique non tachant (2 fixes et 2 pivotantes avec frein). Charge max kg. 400.*

- **MG450 07LN** • 1.966 / p. 694 / h. 1013  
Carrello con 2 sponde aperte con piano centrale in legno. Ruote diam.150 in gomma (2 fisse e 2 girevoli) Portata max. carrello kg. 300  
*Trolley with 2 open edges and 1 central metal-sheet shelf. Rubber wheels Ø 150 (2 rigid and 2 swivel casters). Maximum load capacity 300 kg | Desserte avec deux cotés ouvertes et étagère centrale en bois. Diam 150, roues en caoutchouc (2 fixes et 2 pivotantes). Charge max kg. 300.*







- **MG450 08L** • 1.966 / p. 694 / h. 1013  
Carrello con 2 sponde aperte e vasca in legno. Ruote diam.150 in gomma super elastica antitraccia (2 fisse e 2 girevoli c/freno) Portata max. carrello kg. 400  
*Trolley with 2 open edges and 1 wooden tank. Super-elastic anti-trace rubber wheels Ø 150 (2 rigid and 2 swivel casters with brake). Maximum load capacity 400 kg | Desserte avec deux cotés ouvertes et étagère avec rebord en bois. Diam 150, roues super élastique non tachant (2 fixes et 2 pivotantes avec frein). Charge max kg. 400.*

- **MG450 08LN** • 1.966 / p. 694 / h. 1013  
Carrello con 2 sponde aperte e vasca in legno. Ruote diam.150 in gomma (2 fisse e 2 girevoli) Portata max. carrello kg. 300  
*Trolley with 2 open edges and 1 wooden tank. Rubber wheels Ø 150 (2 rigid and 2 swivel casters). Maximum load capacity 300 kg | Desserte avec deux cotés ouvertes et étagère avec rebord en bois. Diam 150, roues en caoutchouc (2 fixes et 2 pivotantes). Charge max kg. 300.*

## Componenti per carrelli MG 450

components | composants



- **MG450B** • 1.966 / p. 694 / h. 220  
Base c/ruote diam.150 in gomma super elastica antitraccia (2 fisse e 2 girevoli c/freno) Portata kg. 400  
*Wheeled base with super-elastic anti-trace rubber wheels Ø 150 (2 rigid and 2 swivel casters with brake). Maximum load capacity 400 kg | Base sur roues Diam 150, roues super élastique non tachant (2 fixes et 2 pivotantes avec frein). Charge max kg. 400.*



- **MG450N** • 1.966 / p. 694 / h. 220  
Base c/ruote diam.150 in gomma (2 fisse e 2 girevoli) Portata kg. 300  
*Wheeled base with rubber wheels Ø 150 (2 rigid and 2 swivel casters). Maximum load capacity 400 kg | Base sur roues Diam 150, roues en caoutchouc (2 fixes et 2 pivotantes). Charge max kg.300.*



- **MG450 PR**  
Protezione per sponda H 123 mm  
*Edge protection H 123 mm | Protection pour bord H 123 mm*



- **MG450 PRA**  
Protezione per sponda H 603 mm  
*Edge protection H 603 mm | Protection pour bord H 603 mm*




- **MG450 SLC**  
Sponda laterale con rete  
*Side edge with wire mesh | Coté grillé*

- **MG450 SLC2**  
Coppia di sponde laterali con rete.  
*Side edges (one pair) | Pair de bords latérales grillés*




- **MG450 SLCA**  
Sponda laterale senza rete  
*Edge without wire mesh | Bord latérale sur le coté court sans grillé*

- **MG450 SLCA2**  
Coppia di sponde laterali senza rete.  
*Edges without wire mesh (one pair) | Pair de bord latérales*



- **MG450 SLL**  
Sponda posteriore in rete.  
*Rear edge with wire mesh | Bord postérieure grillé*



- **MG450 SLLE**  
Sponda anteriore estraibile in rete.  
*Front edge extractable edge with wire mesh | Bord antérieur extractible grillé*



- **MGPS 450**  
Piano in lamiera  
*Metal-sheet shelf | Étagère en tôle*  
Portata max | *maximum load capacity | charge maximale* 100 kg



- **MGPS 450L**  
Piano in legno  
*Wooden shelf | Étagère en bois*  
Portata max | *maximum load capacity | charge maximale* 80 kg



- **MGPSV 450L**  
Vasca in legno  
*Wooden tank | Étagère avec rebord en bois*  
Portata max | *maximum load capacity | charge maximale* 80 kg



## Carrelli con rete serie NET - serie 455

Trolleys with wire mesh, NET line - Series MG 455 | Dessertes grillagés ligne NET - Série MG 455



- **MG455 01** • l. 1316 / p. 794 / h. 1013  
Carrello con sponda in rete. Ruote diam.150 in gomma super elastica antistrada (2 fisse e 2 girevoli c/freno)  
Portata max. carrello kg. 400  
*Trolley with 1 wire mesh closed edge. Super-elastic anti-trace rubber wheels Ø 150 (2 rigid and 2 swivel casters with brake). Maximum load capacity 400 kg | Desserte avec coté grillé. Diam 150, roues super élastique non tachant (2 fixes et 2 pivotantes avec frein). Charge max kg. 400.*

- **MG455 01N** • l. 1316 / p. 794 / h. 1013  
Carrello con sponda in rete. Ruote diam.150 in gomma (2 fisse e 2 girevoli) Portata max. carrello kg. 300  
*Trolley with 1 wire mesh closed edge. Rubber wheels Ø 150 (2 rigid and 2 swivel casters). Maximum load capacity 300 kg | Desserte avec coté grillé. Diam 150, roues en caoutchouc (2 fixes et 2 pivotantes). Charge max kg. 300.*

- **MG455 01A** • l. 1316 / p. 794 / h. 1013  
Carrello con sponda chiusa. Ruote diam.150 in gomma super elastica antistrada (2 fisse e 2 girevoli c/freno)  
Portata max. carrello kg. 400  
*Trolley with 1 closed edge. Super-elastic anti-trace rubber wheels Ø 150 (2 rigid and 2 swivel casters with brake). Maximum load capacity 400 kg | Desserte fermé sur un coté. Diam 150, roues super élastique non tachant (2 fixes et 2 pivotantes avec frein). Charge max kg. 400.*



- **MG455 01AN** • l. 1316 / p. 794 / h. 1013  
Carrello con sponda chiusa. Ruote diam.150 in gomma (2 fisse e 2 girevoli) Portata max. carrello kg. 300  
*Trolley with 1 closed edge. Rubber wheels Ø 150 (2 rigid and 2 swivel casters). Maximum load capacity 300 kg | Desserte fermé sur un coté. Diam 150, roues en caoutchouc (2 fixes et 2 pivotantes). Charge max kg. 300.*



- **MG455 02** • l. 1316 / p. 794 / h. 1013  
Carrello con due sponde in rete. Ruote diam.150 in gomma super elastica antistrada (2 fisse e 2 girevoli c/freno)  
Portata max. carrello kg. 400  
*Trolley with 2 wire mesh closed edges. Super-elastic anti-trace rubber wheels Ø 150 (2 rigid and 2 swivel casters with brake). Maximum load capacity 400 kg | Desserte avec deux cotés grillés. Diam 150, roues super élastique non tachant (2 fixes et 2 pivotantes avec frein). Charge max kg. 400.*

- **MG455 02N** • l. 1316 / p. 794 / h. 1013  
Carrello con due sponde in rete. Ruote diam.150 in gomma (2 fisse e 2 girevoli) Portata max. carrello kg. 300  
*Trolley with 2 wire mesh closed edges. Rubber wheels Ø 150 (2 rigid and 2 swivel casters). Maximum load capacity 300 kg | Desserte avec deux cotés grillés. Diam 150, roues en caoutchouc (2 fixes et 2 pivotantes). Charge max kg. 300.*

- **MG455 03** • l. 1316 / p. 794 / h. 1013  
Carrello con tre sponde in rete. Ruote diam.150 in gomma super elastica antistrada (2 fisse e 2 girevoli c/freno)  
Portata max. carrello kg. 400  
*Trolley with 3 wire mesh closed edges. Super-elastic anti-trace rubber wheels Ø 150 (2 rigid and 2 swivel casters with brake). Maximum load capacity 400 kg | Desserte avec trois cotés grillés. Diam 150, roues super élastique non tachant (2 fixes et 2 pivotantes avec frein). Charge max kg. 400.*



- **MG455 03N** • l. 1316 / p. 794 / h. 1013  
Carrello con tre sponde in rete. Ruote diam.150 in gomma (2 fisse e 2 girevoli) Portata max. carrello kg. 300  
*Trolley with 3 wire mesh closed edges. Rubber wheels Ø 150 (2 rigid and 2 swivel casters). Maximum load capacity 300 kg | Desserte avec trois cotés grillés. Diam 150, roues en caoutchouc (2 fixes et 2 pivotantes). Charge max kg. 300.*



- **MG455 04** • l. 1316 / p. 794 / h. 1013  
Carrello con quattro sponde in rete. Ruote diam.150 in gomma super elastica antistrada (2 fisse e 2 girevoli c/freno) Portata max. carrello kg. 400  
*Trolley with 4 wire mesh closed edges. Super-elastic anti-trace rubber wheels Ø 150 (2 rigid and 2 swivel casters with brake). Maximum load capacity 400 kg | Desserte avec quatre cotés grillés. Diam 150, roues super élastique non tachant (2 fixes et 2 pivotantes avec frein). Charge max kg. 400.*

- **MG455 04N** • l. 1316 / p. 794 / h. 1013  
Carrello con quattro sponde in rete. Ruote diam.150 in gomma (2 fisse e 2 girevoli) Portata max. carrello kg. 300  
*Trolley with 4 wire mesh closed edges. Rubber wheels Ø 150 (2 rigid and 2 swivel casters). Maximum load capacity 300 kg | Desserte avec quatre cotés grillés. Diam 150, roues en caoutchouc (2 fixes et 2 pivotantes). Charge max kg. 300.*

- **MG455 05** • l. 1316 / p. 794 / h. 1013  
Carrello con 2 sponde in rete e piano centrale in lamiera. Ruote diam.150 in gomma super elastica antistrada (2 fisse e 2 girevoli c/freno) Portata max. carrello kg. 400  
*Trolley with 2 wire mesh closed edges and 1 central metal sheet shelf. Super-elastic anti-trace rubber wheels Ø 150 (2 rigid and 2 swivel casters with brake). Maximum load capacity 400 kg | Desserte avec deux cotés grillés et étagère centrale en tôle. Diam 150, roues super élastique non tachant (2 fixes et 2 pivotantes avec frein). Charge max kg. 400*



- **MG455 05N** • l. 1316 / p. 794 / h. 1013  
Carrello con 2 sponde in rete e piano centrale in lamiera. Ruote diam.150 in gomma (2 fisse e 2 girevoli) Portata max. carrello kg. 300  
*Trolley with 2 wire mesh closed edges and 1 central metal sheet shelf. Rubber wheels Ø 150 (2 rigid and 2 swivel casters). Maximum load capacity 300 kg | Desserte avec deux cotés grillés et étagère centrale en tôle. Diam 150, roues en caoutchouc (2 fixes et 2 pivotantes). Charge max kg. 300*





- **MG455 05L** • l. 1316 / p. 794 / h. 1013  
Carrello con 2 sponde in rete con piano centrale in legno. Ruote diam.150 in gomma super elastica antitraccia (2 fisse e 2 girevoli c/freno) Portata max. carrello kg. 400  
*Trolley with 2 wire mesh closed edges and 1 central wooden shelf. Super-elastic anti-trace rubber wheels Ø 150 (2 rigid and 2 swivel casters with brake). Maximum load capacity 400 kg | Desserte avec deux cotés grillés et étagère centrale en bois. Diam 150, roues super élastique non tachant (2 fixes et 2 pivotantes avec frein). Charge max kg. 400*

- **MG455 05LN** • l. 1316 / p. 794 / h. 1013  
Carrello con 2 sponde in rete con piano centrale in legno. Ruote diam.150 in gomma (2 fisse e 2 girevoli) Portata max. carrello kg. 300  
*Trolley with 2 wire mesh closed edges and 1 central wooden shelf. Rubber wheels Ø 150 (2 rigid and 2 swivel casters). Maximum load capacity 300 kg | Desserte avec deux cotés grillés et étagère centrale en bois. Diam 150, roues en caoutchouc (2 fixes et 2 pivotantes). Charge max kg. 300.*

- **MG455 06** • l. 1316 / p. 794 / h. 1013  
Carrello con 3 sponde in rete e piano centrale in lamiera. Ruote diam.150 in gomma super elastica antitraccia (2 fisse e 2 girevoli c/freno) Portata max. carrello kg. 400  
*Trolley with 3 wire mesh closed edges and 1 central metal-sheet shelf. Super-elastic anti-trace rubber wheels Ø 150 (2 rigid and 2 swivel casters with brake). Maximum load capacity 400 kg | Desserte avec trois cotés grillés et étagère centrale en tôle. Diam 150, roues super élastique non tachant (2 fixes et 2 pivotantes avec frein). Charge max kg. 400*

- **MG455 06N** • l. 1316 / p. 794 / h. 1013  
Carrello con 3 sponde in rete e piano centrale in lamiera. Ruote diam.150 in gomma (2 fisse e 2 girevoli) Portata max. carrello kg. 300  
*Trolley with 3 wire mesh closed edges and 1 central metal-sheet shelf. Rubber wheels Ø 150 (2 rigid and 2 swivel casters). Maximum load capacity 300 kg | Desserte avec trois cotés grillés et étagère centrale en tôle. Diam 150, roues en caoutchouc (2 fixes et 2 pivotantes). Charge max kg. 300.*



- **MG455 06L** • l. 1316 / p. 794 / h. 1013  
Carrello con 3 sponde in rete e piano centrale in legno. Ruote diam.150 in gomma super elastica antitraccia (2 fisse e 2 girevoli c/freno) Portata max. carrello kg. 400  
*Trolley with 3 wire mesh closed edges and 1 central wooden shelf. Super-elastic anti-trace rubber wheels Ø 150 (2 rigid and 2 swivel casters with brake). Maximum load capacity 400 kg | Desserte avec trois cotés grillés et étagère centrale en bois. Diam 150, roues super élastique non tachant (2 fixes et 2 pivotantes avec frein). Charge max kg. 400.*

- **MG455 06LN** • l. 1316 / p. 794 / h. 1013  
Carrello con 3 sponde in rete e piano centrale in legno. Ruote diam.150 in gomma (2 fisse e 2 girevoli) Portata max. carrello kg. 300  
*Trolley with 3 wire mesh closed edges and 1 central wooden shelf. Rubber wheels Ø 150 (2 rigid and 2 swivel casters). Maximum load capacity 300 kg | Desserte avec trois cotés grillés et étagère centrale en bois. Diam 150, roues en caoutchouc (2 fixes et 2 pivotantes). Charge max kg. 300.*



- **MG455 07** • l. 1316 / p. 794 / h. 1013  
Carrello con 2 sponde aperte con piano centrale in lamiera. Ruote diam.150 in gomma super elastica antitraccia (2 fisse e 2 girevoli c/freno) Portata max. carrello kg. 400  
*Trolley with 2 open edges and 1 central metal-sheet shelf. Super-elastic anti-trace rubber wheels Ø 150 (2 rigid and 2 swivel casters with brake). Maximum load capacity 400 kg | Desserte avec deux cotés ouvertes et étagère centrale en tôle. Diam 150, roues super élastique non tachant (2 fixes et 2 pivotantes avec frein). Charge max kg. 400.*

- **MG455 07N** • l. 1316 / p. 794 / h. 1013  
Carrello con 2 sponde aperte con piano centrale in lamiera. Ruote diam.150 in gomma (2 fisse e 2 girevoli) Portata max. carrello kg. 300  
*Trolley with 2 open edges and 1 central metal-sheet shelf. Rubber wheels Ø 150 (2 rigid and 2 swivel casters). Maximum load capacity 300 kg | Desserte avec trois cotés ouvertes et étagère centrale en tôle. Diam 150, roues en caoutchouc (2 fixes et 2 pivotantes). Charge max kg. 300.*



- **MG455 07L** • l. 1316 / p. 794 / h. 1013  
Carrello con 2 sponde aperte con piano centrale in legno. Ruote diam.150 in gomma super elastica antitraccia (2 fisse e 2 girevoli c/freno) Portata max. carrello kg. 400  
*Trolley with 2 open edges and 1 central wooden shelf. Super-elastic anti-trace rubber wheels Ø 150 (2 rigid and 2 swivel casters with brake). Maximum load capacity 400 kg | Desserte avec deux cotés ouvertes et étagère centrale en bois. Diam 150, roues super élastique non tachant (2 fixes et 2 pivotantes avec frein). Charge max kg. 400.*

- **MG455 07LN** • l. 1316 / p. 794 / h. 1013  
Carrello con 2 sponde aperte con piano centrale in legno. Ruote diam.150 in gomma (2 fisse e 2 girevoli) Portata max. carrello kg. 300  
*Trolley with 2 open edges and 1 central metal-sheet shelf. Rubber wheels Ø 150 (2 rigid and 2 swivel casters). Maximum load capacity 300 kg | Desserte avec deux cotés ouvertes et étagère centrale en bois. Diam 150, roues en caoutchouc (2 fixes et 2 pivotantes). Charge max kg. 300.*



**Componenti per carrelli MG 455**

components | composants



- **MG455B** • l. 1316 / p. 794 / h. 220  
Base c/ruote diam.150 in gomma super elastica antitraccia (2 fisse e 2 girevoli c/freno) Portata kg. 400  
*Wheeled base with super-elastic anti-trace rubber wheels Ø 150 ( 2 rigid and 2 swivel casters with brake). Maximum load capacity 400 kg | Base sur roues Diam 150, roues super élastique non tachant (2 fixes et 2 pivotantes avec frein). Charge max kg. 400.*



- **MG455N** • l. 1316 / p. 794 / h. 220  
Base c/ruote diam.150 in gomma (2 fisse e 2 girevoli) Portata kg. 300  
*Wheeled base with rubber wheels Ø 150 (2 rigid and 2 swivel casters). Maximum load capacity 400 kg | Base sur roues Diam 150, roues en caoutchouc (2 fixes et 2 pivotantes). Charge max kg.300.*



- **MG455 PR**  
Protezione per sponda H 123 mm  
*Edge protection H 123 mm | Protection pour bord H 123 mm*




- **MG455 PRA**  
Protezione per sponda H 603 mm  
*Edge protection H 603 mm | Protection pour bord H 603 mm*




- **MG455 SLC**  
Sponda laterale con rete  
*Side edge with wire mesh | Côté grillé*
- **MG455 SLC2**  
Coppia di sponde laterali con rete  
*Side edges with wire mesh (one pair) | Pairs de bords latérales grillés*



- **MG455 SLCA**  
Sponda laterale senza rete  
*Edge without wire mesh | Bord latérale sans grillé*
- **MG455 SLCA2**  
Coppia di sponde laterali senza rete.  
*Edges without wire mesh (one pair) | Pairs de bords latérales*



- **MG455 SLL**  
Sponda posteriore in rete.  
*Rear edge with wire mesh | Bord postérieure grillé*



- **MG455 SLLE**  
Sponda anteriore estraibile in rete.  
*Front edge extractable edge with wire mesh | Bord antérieur extractible grillé*



- **MGPS 455**  
Piano in lamiera  
*Metal-sheet shelf | Étagère en tôle*  
Portata max | *maximum load capacity | charge maximale* 100 kg



- **MGPS 455L**  
Piano in legno  
*Wooden shelf | Étagère en bois*  
Portata max | *maximum load capacity | charge maximale* 80 kg



- **MGPSV 455L**  
Vasca in legno  
*Wooden tank | Étagère avec rebord en bois*  
Portata max | *maximum load capacity | charge maximale* 80 kg



## Carrelli con rete serie NET - serie 460

Trolleys with wire mesh, NET line - Series MG 460 | Dessertes grillagés ligne NET - Série MG 460



- **MG460 01** • l. 1116 / p. 694 / h. 1500  
Carrello con 2 sponde aperte e 2 piani in lamiera. Ruote diam. 150 in gomma super elastica antitraccia (2 fisse e 2 girevoli c/freno) Portata max. carrello kg. 400  
*Trolley with 2 open edges and 2 metal-sheet shelves. Super-elastic anti-trace rubber wheels Ø 150 (2 rigid and 2 swivel casters with brake). Trolley maximum load capacity: 400 kg | Desserte avec deux cotés ouvertes et 02 étagères en tôle. Diam 150, roues super élastique non tachant (2 fixes et 2 pivotantes avec frein). Charge max kg. 400.*

- **MG460 01N** • l. 1116 / p. 694 / h. 1500  
Carrello con 2 sponde aperte e 2 piani in lamiera. Ruote diam. 150 in gomma (2 fisse e 2 girevoli) Portata max. carrello kg. 300  
*Trolley with 2 open edges and 2 metal-sheet shelves. Rubber wheels Ø 150 (2 rigid and 2 swivel casters). Trolley maximum load capacity: 300 kg | Desserte avec deux cotés ouvertes et 02 étagères en tôle. Diam 150, roues en caoutchouc (2 fixes et 2 pivotantes). Charge max kg. 300.*

- **MG460 02** • l. 1116 / p. 694 / h. 1500  
Carrello con 2 sponde in rete e 2 piani in lamiera. Ruote diam. 150 in gomma super elastica antitraccia (2 fisse e 2 girevoli c/freno) Portata max. carrello kg. 400  
*Trolley with 2 wire mesh edges and 2 metal-sheet shelves. Super-elastic anti-trace rubber wheels Ø 150 (2 rigid and 2 swivel casters with brake). Trolley maximum load capacity: 400 kg | Desserte avec deux cotés grillés et deux étagères en tôle. Diam 150, roues super élastique non tachant (2 fixes et 2 pivotantes avec frein). Charge max kg. 400.*

- **MG460 02N** • l. 1116 / p. 694 / h. 1500  
Carrello con 2 sponde in rete e 2 piani in lamiera. Ruote diam. 150 in gomma (2 fisse e 2 girevoli) Portata max. carrello kg. 300  
*Trolley with 2 wire mesh edges and 2 metal-sheet shelves. Rubber wheels Ø 150 (2 rigid and 2 swivel casters). Trolley maximum load capacity: 300 kg | Desserte avec deux cotés grillés et deux étagères en tôle. Diam 150, roues en caoutchouc (2 fixes et 2 pivotantes). Charge max kg. 300.*



- **MG460 01L** • l. 1116 / p. 694 / h. 1500  
Carrello con 2 sponde aperte e 2 piani in legno. Ruote diam. 150 in gomma super elastica antitraccia (2 fisse e 2 girevoli c/freno) Portata max. carrello kg. 400  
*Trolley with 2 open edges and 2 wooden shelves. Super-elastic anti-trace rubber wheels Ø 150 (2 rigid and 2 swivel casters with brake). Trolley maximum load capacity: 400 kg | Desserte avec deux cotés ouvertes et 2 étagères en bois. Diam 150, roues super élastique non tachant (2 fixes et 2 pivotantes avec frein). Charge max kg. 400.*

- **MG460 01LN** • l. 1116 / p. 694 / h. 1500  
Carrello con 2 sponde aperte e 2 piani in legno. Ruote diam. 150 in gomma (2 fisse e 2 girevoli) Portata max. carrello kg. 300  
*Trolley with 2 open edges and 2 wooden shelves. Rubber wheels Ø 150 (2 rigid and 2 swivel casters). Trolley maximum load capacity: 300kg | Desserte avec deux cotés ouvertes et 2 étagères en bois. Diam 150, roues en caoutchouc (2 fixes et 2 pivotantes). Charge max kg. 300.*



- **MG460 02L** • l. 1116 / p. 694 / h. 1500  
Carrello con 2 sponde in rete e 2 piani in legno. Ruote diam. 150 in gomma super elastica antitraccia (2 fisse e 2 girevoli c/freno) Portata max. carrello kg. 400  
*Trolley with 2 wire mesh edges and 2 wooden shelves. Super-elastic anti-trace rubber wheels Ø 150 (2 rigid and 2 swivel casters with brake). Trolley maximum load capacity: 400 kg | Desserte avec deux cotés grillés et deux étagères en bois. Diam 150, roues super élastique non tachant (2 fixes et 2 pivotantes avec frein). Charge max kg. 400.*

- **MG460 02LN** • l. 1116 / p. 694 / h. 1500  
Carrello con 2 sponde in rete e 2 piani in legno. Ruote diam. 150 in gomma (2 fisse e 2 girevoli) Portata max. carrello kg. 300  
*Trolley with 2 wire mesh edges and 2 wooden shelves. Rubber wheels Ø 150 (2 rigid and 2 swivel casters). Trolley maximum load capacity: 300 kg | Desserte avec deux cotés grillés et deux étagères en bois. Diam 150, roues en caoutchouc (2 fixes et 2 pivotantes). Charge max kg. 300.*





- **MG460 03** • 1.1116 / p. 694 / h. 1500  
Carrello con 3 sponde in rete e 2 piani in lamiera.  
Ruote diam. 150 in gomma super elastica antitraccia (2 fisse e 2 girevoli c/freno) Portata max. carrello kg. 400  
*Trolley with 3 wire mesh edges and 2 metal-sheet shelves.  
Super-elastic anti-trace rubber wheels Ø 150 (2 rigid and 2 swivel casters with brake). Trolley maximum load capacity: 400 kg | Desserte avec trois cotés grillés et deux étagères en tôle. Diam 150, roues super élastique non tachant (2 fixes et 2 pivotantes avec frein). Charge max kg.400.*

- **MG460 03N** • 1.1116 / p. 694 / h. 1500  
Carrello con 3 sponde in rete e 2 piani in lamiera.  
Ruote diam. 150 in gomma (2 fisse e 2 girevoli)  
Portata max. carrello kg. 300  
*Trolley with 3 wire mesh edges and 2 metal-sheet shelves.  
Rubber wheels Ø 150 (2 rigid and 2 swivel casters).  
Trolley maximum load capacity: 300 kg |  
Desserte avec trois cotés grillés et deux étagères en tôle.  
Diam 150, roues en caoutchouc (2 fixes et 2 pivotantes).  
Charge max kg.300.*

- **MG460 04** • 1.1116 / p. 694 / h. 1500  
Carrello con 4 sponde in rete. Ruote diam. 150 in gomma super elastica antitraccia (2 fisse e 2 girevoli c/freno) Portata max. carrello kg. 400  
*Trolley with 4 wire mesh edges. Super-elastic anti-trace rubber wheels Ø 150 (2 rigid and 2 swivel casters with brake). Trolley maximum load capacity: 400 kg | Desserte avec quatre cotés grillés. Diam 150, roues super élastique non tachant (2 fixes et 2 pivotantes avec frein). Charge max kg.400.*

- **MG460 04N** • 1.1116 / p. 694 / h. 1500  
Carrello con 4 sponde in rete.  
Ruote diam. 150 in gomma (2 fisse e 2 girevoli)  
Portata max. carrello kg. 300  
*Trolley with 4 wire mesh edges. Rubber wheels Ø 150 (2 rigid and 2 swivel casters with brake).  
Trolley maximum load capacity: 300 kg |  
Desserte avec quatre cotés grillés. Diam 150, roues en caoutchouc (2 fixes et 2 pivotant). Charge max kg. 300.*



- **MG460 03L** • 1.1116 / p. 694 / h. 1500  
Carrello con 3 sponde in rete e 2 piani in legno.  
Ruote diam. 150 in gomma super elastica antitraccia (2 fisse e 2 girevoli c/freno) Portata max. carrello kg. 400  
*Trolley with 3 wire mesh edges and 2 wooden shelves.  
Super-elastic anti-trace rubber wheels Ø 150 (2 rigid and 2 swivel casters with brake).  
Trolley maximum load capacity: 400 kg |  
Desserte avec trois cotés grillés et deux étagères en bois.  
Diam 150, roues super élastique non tachant (2 fixes et 2 pivotantes avec frein). Charge max kg.400.*

- **MG460 03LN** • 1.1116 / p. 694 / h. 1500  
Carrello con 3 sponde in rete e 2 piani in legno.  
Ruote diam. 150 in gomma (2 fisse e 2 girevoli)  
Portata max. carrello kg. 300  
*Trolley with 3 wire mesh edges and 2 wooden shelves. Rubber wheels Ø 150 (2 rigid and 2 swivel casters).  
Trolley maximum load capacity: 300 kg |  
Desserte avec trois cotés grillés et deux étagères en bois.  
Diam 150, roues en caoutchouc (2 fixes et 2 pivotantes).  
Charge max kg.300.*





## Componenti per carrelli MG 460


components | composants




- **MG460B** • l. 1116 / p. 694 / h. 220  
Base c/ruote diam.150 in gomma super elastica antitraccia (2 fisse e 2 girevoli c/freno)  
Portata kg. 400  
*Wheeled base with super-elastic anti-trace rubber wheels Ø 150 ( 2 rigid and 2 swivel casters with brake). Maximum load capacity 400 kg | Base sur roues Diam 150, roues super élastique non tachant (2 fixes et 2 pivotantes avec frein). Charge max kg. 400.*




- **MG460N** • l. 1116 / p. 694 / h. 220  
Base con ruote diam.150 in gomma (2 fisse e 2 girevoli) Portata kg. 300  
*Wheeled base with rubber wheels Ø 150 (2 rigid and 2 swivel casters). Maximum load capacity 400 kg | Base sur roues Diam 150, roues en caoutchouc (2 fixes et 2 pivotantes). Charge max kg.300.*




- **MG460 SLCA2**  
Coppia di sponde laterali senza rete  
*Side edges without wire mesh (one pair) | Pair de bords latérales sans grillés*



- **MG460 SLC2**  
Coppia di sponde laterali con rete  
*Side edges with wire mesh (one pair) | Pair de bords latérales grillés*



- **MG460 SLL**  
Sponda posteriore in rete  
*Rear edge with wire mesh | Bord postérieure grillé*



- **MG460 SLLE**  
Sponda anteriore in rete estraibile  
*Extractable front edge with wire edge | Bord antérieur extractible grillé*



- **MGPS 460**  
Piano in lamiera  
*Metal-sheet shelf | Étagère en tôle*  
Portata max | *maximum load capacity* | *charge maximale* 100 kg



- **MGPS 460L**  
Piano in legno  
*Wooden shelf | Étagère en bois*  
Portata max | *maximum load capacity* | *charge maximale* 80 kg



- **MGPSV 460L**  
Vasca in legno  
*Wooden tank | Étagère avec rebord en bois*  
Portata max | *maximum load capacity* | *charge maximale* 80 kg



- **MG 460 MLC**  
Maniglia per sponda  
*Handle for edge | Poignet pour bord*

## Carrelli con rete serie NET - serie 465

Trolleys with wire mesh, NET line - Series MG 465 | Dessertes grillagés ligne NET - Série MG 465



- **MG465 01** • l. 1316 / p. 794 / h. 1500  
Carrello con 2 sponde aperte e 2 piani in lamiera.  
Ruote diam. 150 in gomma super elastica antitraccia (2 fisse e 2 girevoli c/freno) Portata max. carrello kg. 400  
*Trolley with 2 open edges and 2 metal-sheet shelves. Super-elastic anti-trace rubber wheels Ø 150 (2 rigid and 2 swivel casters with brake). Trolley maximum load capacity: 400kg | Desserte avec deux cotés ouvertes et 2 étagères en tôle. Diam 150, roues super élastique non tachant (2 fixes et 2 pivotantes avec frein). Charge max kg.400.*

- **MG465 01N** • l. 1316 / p. 794 / h. 1500  
Carrello con 2 sponde aperte e 2 piani in lamiera.  
Ruote diam. 150 in gomma (2 fisse e 2 girevoli)  
Portata max. carrello kg. 300  
*Trolley with 2 open edges and 2 metal-sheet shelves. Rubber wheels Ø 150 (2 rigid and 2 swivel casters). Trolley maximum load capacity: 300 kg | Desserte avec deux cotés ouvertes et 02 étagères en tôle. Diam 150, roues en caoutchouc (2 fixes et 2 pivotantes). Charge max kg.300.*

- **MG465 02** • l. 1316 / p. 794 / h. 1500  
Carrello con 2 sponde in rete e 2 piani in lamiera.  
Ruote diam. 150 in gomma super elastica antitraccia (2 fisse e 2 girevoli c/freno) Portata max. carrello kg. 400  
*Trolley with 2 wire mesh edges and 2 metal-sheet shelves. Super-elastic anti-trace rubber wheels Ø 150 (2 rigid and 2 swivel casters with brake). Trolley maximum load capacity: 400 kg | Desserte avec deux cotés grillés et deux étagères en tôle. Diam 150, roues super élastique non tachant (2 fixes et 2 pivotantes avec frein). Charge max kg. 400.*

- **MG465 02N** • l. 1316 / p. 794 / h. 1500  
Carrello con 2 sponde in rete e 2 piani in lamiera.  
Ruote diam. 150 in gomma (2 fisse e 2 girevoli)  
Portata max. carrello kg. 300  
*Trolley with 2 wire mesh edges and 2 metal-sheet shelves. Rubber wheels Ø 150 (2 rigid and 2 swivel casters). Trolley maximum load capacity: 300 kg | Desserte avec deux cotés grillés et deux étagères en tôle. Diam 150, roues en caoutchouc (2 fixes et 2 pivotantes). Charge max kg.300.*



- **MG465 01L** • l. 1316 / p. 794 / h. 1500  
Carrello con 2 sponde aperte e 2 piani in legno.  
Ruote diam. 150 in gomma super elastica antitraccia (2 fisse e 2 girevoli c/freno)  
Portata max. carrello kg. 400  
*Trolley with 2 open edges and 2 wooden shelves. Super-elastic anti-trace rubber wheels Ø 150 (2 rigid and 2 swivel casters with brake). Trolley maximum load capacity: 400 kg | Desserte avec deux cotés ouvertes et 02 étagères en bois. Diam 150, roues super élastique non tachant (2 fixes et 2 pivotantes avec frein). Charge max kg.400.*

- **MG465 01LN** • l. 1316 / p. 794 / h. 1500  
Carrello con 2 sponde aperte e 2 piani in legno.  
Ruote diam. 150 in gomma (2 fisse e 2 girevoli)  
Portata max. carrello kg. 300  
*Trolley with 2 open edges and 2 wooden shelves. Rubber wheels Ø 150 (2 rigid and 2 swivel casters). Trolley maximum load capacity: 300kg | Desserte avec deux cotés ouvertes et 2 étagères en bois. Diam 150, roues en caoutchouc (2 fixes et 2 pivotantes). Charge max kg.300.*



- **MG465 02L** • l. 1316 / p. 794 / h. 1500  
Carrello con 2 sponde in rete e 2 piani in legno.  
Ruote diam. 150 in gomma super elastica antitraccia (2 fisse e 2 girevoli c/freno) Portata max. carrello kg. 400  
*Trolley with 2 wire mesh edges and 2 wooden shelves. Super-elastic anti-trace rubber wheels Ø 150 (2 rigid and 2 swivel casters with brake). Trolley maximum load capacity: 400 kg | Desserte avec deux cotés grillés et deux étagères en bois. Diam 150, roues super élastique non tachant (2 fixes et 2 pivotantes avec frein). Charge max kg. 400.*

- **MG465 02LN** • l. 1316 / p. 794 / h. 1500  
Carrello con 2 sponde in rete e 2 piani in legno.  
Ruote diam. 150 in gomma (2 fisse e 2 girevoli)  
Portata max. carrello kg. 300  
*Trolley with 2 wire mesh edges and 2 wooden shelves. Rubber wheels Ø 150 (2 rigid and 2 swivel casters). Trolley maximum load capacity: 300 kg | Desserte avec deux cotés grillés et deux étagères en bois. Diam 150, roues en caoutchouc (2 fixes et 2 pivotantes). Charge max kg. 300.*





- **MG465 03** • 1.1316 / p. 794 / h. 1500  
Carrello con 3 sponde in rete e 2 piani in lamiera.  
Ruote diam. 150 in gomma super elastica antitraccia (2 fisse e 2 girevoli c/freno) Portata max. carrello kg. 400  
*Trolley with 3 wire mesh edges and 2 metal-sheet shelves. Super-elastic anti-trace rubber wheels Ø 150 (2 rigid and 2 swivel casters with brake).*  
*Trolley maximum load capacity: 400 kg |*  
*Desserte avec trois cotés grillés et deux étagères en tôle.*  
*Diam 150, roues super élastique non tachant (2 fixes et 2 pivotantes avec frein). Charge max kg.400.*

- **MG465 03N** • 1.1316 / p. 794 / h. 1500  
Carrello con 3 sponde in rete e 2 piani in lamiera.  
Ruote diam. 150 in gomma (2 fisse e 2 girevoli)  
Portata max. carrello kg. 300  
*Trolley with 3 wire mesh edges and 2 metal-sheet shelves. Rubber wheels Ø 150 (2 rigid and 2 swivel casters).*  
*Trolley maximum load capacity: 300 kg |*  
*Desserte avec trois cotés grillés et deux étagères en tôle.*  
*Diam 150, roues en caoutchouc (2 fixes et 2 pivotantes). Charge max kg.300.*

- **MG465 04** • 1.1316 / p. 794 / h. 1500  
Carrello con 4 sponde in rete. Ruote diam. 150 in gomma super elastica antitraccia (2 fisse e 2 girevoli c/freno). Portata max. carrello kg. 400  
*Trolley with 4 wire mesh edges. Super-elastic anti-trace rubber wheels Ø 150 (2 rigid and 2 swivel casters with brake). Trolley maximum load capacity: 400 kg |*  
*Desserte avec quatre cotés grillés. Diam 150, roues super élastique non tachant (2 fixes et 2 pivotantes avec frein). Charge max kg.400*

- **MG465 04N** • 1.1316 / p. 794 / h. 1500  
Carrello con 4 sponde in rete. Ruote diam. 150 in gomma (2 fisse e 2 girevoli). Portata max. carrello kg. 300  
*Trolley with 4 wire mesh edges. Rubber wheels Ø 150 (2 rigid and 2 swivel casters with brake).*  
*Trolley maximum load capacity: 300 kg |*  
*Desserte avec quatre cotés grillés. Diam 150, roues en caoutchouc (2 fixes et 2 pivotantes). Charge max kg. 300.*



- **MG465 03L** • 1.1316 / p. 794 / h. 1500  
Carrello con 3 sponde in rete e 2 piani in legno. Ruote diam. 150 in gomma super elastica antitraccia (2 fisse e 2 girevoli c/freno) Portata max. carrello kg. 400  
*Trolley with 3 wire mesh edges and 2 wooden shelves. Super-elastic anti-trace rubber wheels Ø 150 (2 rigid and 2 swivel casters with brake).*  
*Trolley maximum load capacity: 400 kg |*  
*Desserte avec trois cotés grillés et deux étagères en bois.*  
*Diam 150, roues super élastique non tachant (2 fixes et 2 pivotantes avec frein). Charge max kg. 400.*

- **MG465 03LN** • 1.1316 / p. 794 / h. 1500  
Carrello con 3 sponde in rete e 2 piani in legno.  
Ruote diam. 150 in gomma (2 fisse e 2 girevoli)  
Portata max. carrello kg. 300  
*Trolley with 3 wire mesh edges and 2 wooden shelves. Rubber wheels Ø 150 (2 rigid and 2 swivel casters).*  
*Trolley maximum load capacity: 300 kg |*  
*Desserte avec trois cotés grillés et deux étagères en bois.*  
*Diam 150, roues en caoutchouc (2 fixes et 2 pivotantes). Charge max kg.300.*



**Componenti per carrelli MG 465**

components | composants



- **MG455B** • l. 1316 / p. 794 / h. 220  
Base c/ruote diam.150 in gomma super elastica antitraccia (2 fisse e 2 girevoli c/freno)  
Portata kg. 400  
*Wheeled base with super-elastic anti-trace rubber wheels Ø 150 ( 2 rigid and 2 swivel casters with brake). Maximum load capacity 400 kg | Base sur roues Diam 150, roues super élastique non tachant (2 fixes et 2 pivotantes avec frein). Charge max kg. 400.*



- **MG455N** • l. 1316 / p. 794 / h. 220  
Base con ruote diam.150 in gomma (2 fisse e 2 girevoli) Portata kg. 300  
*Wheeled base with rubber wheels Ø 150 (2 rigid and 2 swivel casters). Maximum load capacity 400 kg | Base sur roues Diam 150, roues en caoutchouc (2 fixes et 2 pivotantes). Charge max kg.300.*




- **MGPS 455**  
Piano in lamiera  
*Metal-sheet shelf | Étagère en tôle*  
Portata max | maximum load capacity | charge maximale 100 kg



- **MGPS 455L**  
Piano in legno  
*Wooden shelf | Étagère en bois*  
Portata max | maximum load capacity | charge maximale 80 kg



- **MG465 SLCA2**  
Coppia di sponde laterali senza rete  
*Side edges without wire mesh (one pair) | Pair de bords latérales sans grillés*




- **MG465 SLC2**  
Coppia di sponde laterali con rete  
*Side edges with wire mesh (one pair) | Pair de bords latérales grillés*




- **MGPSV 455L**  
Vasca in legno  
*Wooden tank | Étagère avec rebord en bois*  
Portata max | maximum load capacity | charge maximale 80 kg



- **MG 465 MLC**  
Maniglia per sponda  
*Handle for edge | Poignet pour bord*



- **MG465 SLL**  
Sponda posteriore in rete  
*Rear edge with wire mesh | Bord postérieure grillé*



- **MG465 SLLE**  
Sponda anteriore in rete estraibile  
*Extractable front edge with wire edge | Bord antérieur extractible grillé*



## Carrelli serie 470

Trolley series 470 | Dessertes série 470

Una linea di carrelli componibili, utili nelle movimentazioni di materiali in laboratori e magazzini. I ripiani in legno sono incastrati all'interno della struttura metallica.

I carrelli sono disponibili in due versioni con differenti tipologie di ruote.

> **Ruote diam. mm 150**

fornite 2 girevoli con freno, 2 fisse in gomma superelastica antitraccia.

Portata kg 400

> **Ruote diam. mm 150**

fornite 2 girevoli e 2 fisse in gomma.

Portata kg 300

*A line of modular trolleys, useful for displacing materials in laboratories and warehouses. The wooden shelves are fitted into a metallic structure.*

*The trolleys come available in two versions with different kinds of wheels.*

> **Wheels diam. 150 mm**

*equipped with 2 revolving wheels with break, and 2 fixed wheels. superelastic anti-skid rubber. Load capacity 400 kg*

> **Wheels diam. 150 mm**

*equipped with 2 revolving wheels and 2 fixed wheels. rubber. load capacity 300 kg*

*Une ligne de dessertes modulables, utiles pour la manutention des matériaux dans les laboratoires et les entrepôts. Les étagères en bois sont encastrées à l'intérieur de la structure métallique.*

*Les dessertes sont disponibles en deux versions avec différents types de roues.*

> **Roues diam. mm 150**

*dont 2 pivotantes à frein, 2 fixes. caoutchouc super-élastique non tachant. charge kg 400*

> **Roues diam. mm 150**

*dont 2 pivotantes et 2 fixes. En caoutchouc. Charge kg 300*



- **MG474 A** • l. 850 / p. 500 / h. 865  
Carrello con 2 piani in legno. Ruote diam. 150 in gomma super elastica antitraccia (2 fisse e 2 girevoli c/freno)  
Portata max. piano kg. 100. Portata max. carrello kg. 400  
*Trolley with 2 wooden shelves. Super-elastic anti-trace rubber wheels Ø 150 (2 rigid and 2 swivel casters with brake). Shelf maximum load capacity: 100 kg / Trolley maximum load capacity: 400kg | Desserte avec 2 étagères en bois. Diam 150, roues super élastique non tachant (2 fixes et 2 pivotantes avec frein). Charge max pour 100 kg. Charge max kg.400.*

- **MG474 AN** • l. 850 / p. 500 / h. 865  
Carrello con 2 piani in legno. Ruote diam. 150 in gomma (2 fisse e 2 girevoli) Portata max. piano kg. 100.  
Portata max. carrello kg. 300  
*Trolley with 2 wooden shelves. Rubber wheels Ø 150 (2 rigid and 2 swivel casters). Shelf maximum load capacity: 100 kg Trolley maximum load capacity: 300 kg | Desserte avec 02 étagères en bois. Diam 150, roues en caoutchouc (2 fixes et 2 pivotantes). Charge max pour étagère 100kg. Charge max kg. 300.*

- **MG474** • l. 850 / p. 500 / h. 865  
Carrello con 3 piani in legno. Ruote diam. 150 in gomma super elastica antitraccia (2 fisse e 2 girevoli c/freno)  
Portata max. piano kg. 100. Portata max. carrello kg. 400  
*Trolley with 3 wooden shelves. Super-elastic anti-trace rubber wheels Ø 150 (2 rigid and 2 swivel casters with brake). Shelf maximum load capacity: 100 kg / Trolley maximum load capacity: 400 kg | Desserte avec 3 étagères en bois. Diam 150, roues super élastique non tachant (2 fixes et 2 pivotantes avec frein). Charge max pour 100 kg. Charge max kg. 400.*

- **MG474 N** • l. 850 / p. 500 / h. 865  
Carrello con 3 piani in legno. Ruote diam. 150 in gomma (2 fisse e 2 girevoli) Portata max. piano kg. 100.  
Portata max. carrello kg. 300  
*Trolley with 3 wooden shelves. Rubber wheels Ø 150 (2 rigid and 2 swivel casters). Shelf maximum load capacity: 100 kg Trolley maximum load capacity: 300 kg | Desserte avec 3 étagères en bois. Diam 150, roues en caoutchouc (2 fixes et 2 pivotantes). Charge max pour étagère 100kg. Charge max kg.300.*



- **MG475 A** • l. 1000 / p. 600 / h. 865  
Carrello con 2 piani in legno. Ruote diam. 150 in gomma super elastica antitraccia (2 fisse e 2 girevoli c/freno)  
Portata max. piano kg. 100. Portata max. carrello kg. 400  
*Trolley with 2 wooden shelves. Super-elastic anti-trace rubber wheels Ø 150 (2 rigid and 2 swivel casters with brake). Shelf maximum load capacity: 100 kg Trolley maximum load capacity: 400 kg | Desserte avec 2 étagères en bois. Diam 150, roues super élastique non tachant (2 fixes et 2 pivotantes avec frein). Charge max pour 100 kg. Charge max kg.400.*

- **MG475 AN** • l. 1000 / p. 600 / h. 865  
Carrello con 2 piani in legno. Ruote diam. 150 in gomma (2 fisse e 2 girevoli) Portata max. piano kg. 100.  
Portata max. carrello kg. 300  
*Trolley with 2 wooden shelves. Rubber wheels Ø 150 (2 rigid and 2 swivel casters). Shelf maximum load capacity: 100 kg / Trolley maximum load capacity: 300 kg | Desserte avec 02 étagères en bois. Diam 150, roues super élastique non tachant (2 fixes et 2 pivotantes avec frein). Charge max pour 100 kg. Charge max kg. 400.*



- **MG475** • l. 1000 / p. 600 / h. 865  
Carrello con 3 piani in legno. Ruote diam. 150 in gomma super elastica antitraccia (2 fisse e 2 girevoli c/freno)  
Portata max. piano kg. 100. Portata max. carrello kg. 400  
*Trolley with 3 wooden shelves. Super-elastic anti-trace rubber wheels Ø 150 (2 rigid and 2 swivel casters with brake). Shelf maximum load capacity: 100 kg Trolley maximum load capacity: 400 kg | Desserte avec 3 étagères en bois. Diam 150, roues super élastique non tachant (2 fixes et 2 pivotantes avec frein). Charge max pour 100 kg. Charge max kg.400.*

- **MG475 N** • l. 1000 / p. 600 / h. 865  
Carrello con 3 piani in legno. Ruote diam. 150 in gomma (2 fisse e 2 girevoli) Portata max. piano kg. 100.  
Portata max. carrello kg. 300  
*Trolley with 3 wooden shelves. Rubber wheels Ø 150 (2 rigid and 2 swivel casters). Shelf maximum load capacity: 100kg Trolley maximum load capacity: 300kg | Desserte avec 03 étagères en bois. Diam 150, roues en caoutchouc (2 fixes et 2 pivotantes). Charge max pour étagère 100kg. Charge max kg.300.*





# Carrelli serie Classic componibili

Trolley Classic modular line | Dessertes ligne Classic modulables



- **MG401/A** • 1.600 / p. 450 / h. 800  
Carrello componibile a 2 piani. Ruote Ø 80 mm. (2 girevoli, 2 fisse) portata max piano kg. 75, portata max carrello kg. 150. Modular trolley with 2 shelves. Wheels ø 80 mm (2 revolving, 2 fixed). Shelf Capacity kg. 75, Trolley capacity kg. 150 | Desserte modulable à 2 étagères. Roues diam. 80mm (2 pivotantes, 2 fixes) charge max par étagère kg.75, charge max desserte kg. 150

- **MG401** • 1.600 / p. 450 / h. 800  
Carrello componibile a 3 piani. Ruote Ø 80 mm. (2 girevoli, 2 fisse) portata max piano kg. 75, portata max carrello kg. 150. Modular trolley with 3 shelves. Wheels ø 80 mm (2 revolving, 2 fixed). Shelf Capacity kg. 75 Trolley capacity kg. 150 | Desserte modulable à 3 étagères. Roues diam. 80 mm (2 pivotantes, 2 fixes) charge max par étagère kg.75, charge max desserte kg. 150



- **MG402/A** • 1.800 / p. 450 / h. 800  
Carrello componibile a 2 piani. Ruote Ø 80 mm. (2 girevoli, 2 fisse) portata max piano kg. 65, portata max carrello kg. 200. Modular trolley with 2 shelves. Wheels ø 80 mm (2 revolving, 2 fixed). Shelf Capacity kg. 65, Trolley capacity kg. 200 | Desserte modulable à 2 étagères. Roues diam. 80 mm (2 pivotantes, 2 fixes) charge max par étagère kg.65, charge max desserte kg. 200



- **MG402/F** • 1.800 / p. 450 / h. 800  
Carrello componibile a 3 piani con cassetto scorrevole su guide senza cuscinetti. Ruote Ø 80 mm. (2 girevoli, 2 fisse). portata max piano kg. 65, portata max carrello kg. 200 Modular trolley with 3 shelves with sliding drawer on guides without bearings. Wheels ø 80 mm (2 revolving, 2 fixed). Shelf Capacity kg. 65, Trolley capacity kg. 200 | Desserte modulable à 3 étagères avec tiroirs coulissant sur glissières. Sans roulement à bille. Roues diam. 80 mm (2 pivotantes, 2 fixes) charge max par étagère kg.75, charge max desserte kg. 200



- **MG406A** • 1.1000 / p. 450 / h. 800  
Carrello componibile a 2 piani. Ruote Ø 80 mm. (2 girevoli, 2 fisse) portata max piano kg. 65, portata max carrello kg. 200. Modular trolley with 2 shelves. Wheels ø 80 mm (2 revolving, 2 fixed). Shelf Capacity kg. 65, Trolley capacity kg. 200 | Desserte modulable à 2 étagères. Roues diam. 80 mm (2 pivotantes, 2 fixes) charge max par étagère kg.65, charge max desserte kg. 200



- **MG406** • 1.1000 / p. 450 / h. 800  
Carrello componibile a 3 piani. Ruote Ø 80 mm. (2 girevoli, 2 fisse) portata max piano kg. 65, portata max carrello kg. 200. Modular trolley with 3 shelves. Wheels ø 80 mm (2 revolving, 2 fixed). Shelf Capacity kg. 65, Trolley capacity kg. 200 | Desserte modulable à 3 étagères. Roues diam. 80 mm (2 pivotantes, 2 fixes) charge max par étagère kg.65, charge max desserte kg. 200



- **MG402** • 1.800 / p. 450 / h. 800  
Carrello componibile a 3 piani. Ruote Ø 80 mm. (2 girevoli, 2 fisse) portata max piano kg. 65, portata max carrello kg. 200. Modular trolley with 3 shelves. Wheels ø 80 mm (2 revolving, 2 fixed). Shelf Capacity kg. 65, Trolley capacity kg. 200 | Desserte modulable à 3 étagères. Roues diam. 80 mm (2 pivotantes, 2 fixes) charge max par étagère kg.65, charge max desserte kg. 200



## Carrelli serie Classic monoblocco

Trolley Classic monobloc line | Dessertes ligne Classic monobloc



- **MG402/C** • 1.800 / p. 450 / h. 800  
 Carrello monoblocco a 3 piani chiuso da ante a battente con serratura. Ruote Ø 80 mm. (2 girevoli, 2 fisse). Portata max piano kg. 65, portata max carrello kg. 200.  
*Mono-bloc trolley a 3 shelves closed with swing doors with lock. Wheels Ø 80 mm (2 revolving, 2 fixed). Shelf Capacity kg. 65, Trolley capacity kg. 200 | Desserte monobloc à 3 étagères avec porte battante avec serrure. Roues diam. 80 mm (2 pivotantes, 2 fixes) charge max par étagère kg.65, charge max desserte kg. 200*



- **MG405A** • 1.920 / p. 600 / h. 840  
 Carrello monoblocco con 2 piani. Ruote da Ø 125mm. (2 girevoli e 2 fisse). Portata max piano kg. 100, portata max carrello kg. 300.  
*Mono-bloc trolley with 2 shelves. Wheels Ø 125 mm (2 revolving and 2 fixed) Shelf Capacity kg. 100, Trolley capacity kg. 300 | Desserte monobloc à 2 étagères. Roues diam. 125 mm (2 pivotantes, 2 fixes) charge max par étagère kg. 100, charge max desserte kg. 300*



- **MG402/G** • 1.800 / p. 450 / h. 800  
 Carrello monoblocco a 3 piani. Ruote Ø 80 mm. (2 girevoli, 2 fisse) portata max piano kg. 65 portata max carrello kg. 200.  
*Mono-bloc trolley a 3 shelves. Wheels Ø 80 mm (2 revolving, 2 fixed). Shelf Capacity kg. 65, Trolley capacity kg. 200 | Desserte monobloc à 3 étagères. Roues diam. 80 mm (2 pivotantes, 2 fixes) charge max par étagère kg.65, charge max desserte kg. 200*



- **MG405** • 1.920 / p. 600 / h. 840  
 Carrello monoblocco con 3 piani. Ruote da Ø 125mm. (2 girevoli e 2 fisse). Portata max piano kg. 100, portata max carrello kg. 300.  
*Mono-bloc trolley with 3 shelves. Wheels Ø 125 mm (2 revolving and 2 fixed) Shelf Capacity kg. 100, Trolley capacity kg. 300 | Desserte monobloc à 3 étagères. Roues diam. 125 mm (2 pivotantes, 2 fixes) charge max par étagère kg. 100, charge max desserte kg. 300*



- **MG403** • 1.1000 / p. 600 / h. 840  
 Carrello pesante monoblocco a 3 piani rinforzati. Ruote Ø 125 mm. (2 girevoli, 2 fisse). Portata max piano kg. 140, portata max carrello kg. 420.  
*Mono-bloc heavy trolley with 3 strengthened shelves. Wheels Ø 125 mm (2 revolving, 2 fixed). Shelf Capacity kg. 140, Trolley capacity kg. 420 | Desserte monobloc à 3 étagères renforcés. Roues diam. 125 mm (2 pivotantes, 2 fixes) charge max par étagère kg. 140, charge max desserte kg. 420*



## MG 490 Carrelli portacontenitori

Container-holder trolleys | Dessertes porte- accessoires

Una pratica serie di carrelli attrezzabili per rifornire ed allestire il posto di lavoro. Accessoriabili con vari tipi di contenitori, pannelli forati e mensole regolabili nell'inclinazione. Ruote diam. 125 mm in gomma superelastica antistrada (2 fisse e 2 girevoli con freno) Portata kg 300

A practical series of trolleys that can be equipped for the restocking and preparation of the work area. Among the accessories are included various kinds of containers, perforated panels, and adjustable shelves with a variable angle. Wheels: diam. 125 mm superelastic anti-skid: 2 fixed wheels and 2 revolving wheels with break. Load capacity 300 kg

Une gamme pratique de dessertes qui peuvent être équipés pour approvisionner et préparer le lieu de travail. Ils peuvent avoir divers types d'accessoires, des panneaux perforés et des étagères réglables dans l'inclinaison. Roues: diamètre 125 mm super-élastique non tachant: 2 fixes et 2 pivotantes à frein Charge kg 300



- **MG490 01** • 1.698 / p. 606 / h. 1565  
Con 1 MG380 / 1 MG381 / 2 MG382 / 4 MG383 / 1 MG384 / per ciascun lato.

With 1 MG380 / 1 MG381 / 2 MG382 / 4 MG383 / 1 MG384 / on each side |

Avec 1 MG380 / 1 MG381 / 2 MG382 / 4 MG383 / 1 MG384 / chaque coté.

LATO A A Side | Coté A



LATO A B Side | Coté B



- **MG490 02** • 1.698 / p. 606 / h. 1565  
Lato A con 1 MG380 / 1 MG381 / 2 MG382 / 4 MG383 / 1 MG384 / Lato B con 1 SAP06 / 1 SAP06A / 1 MG490M1 / 1 MG490M2 / 6 MG315 / 4 MG316

A side equipped with 1 MG380 / 1 MG381 / 2 MG382 / 4 MG383 / 1 MG384 /

B side equipped with 1 SAP06 / 1 SAP06A / 1 MG490M1 / 1 MG490M2 / 6 MG315 / 4 MG316 |

Coté A avec 1 MG380 / 1 MG381 / 2 MG382 / 4 MG383 / 1 MG384 /

Coté B avec 1 SAP06 / 1 SAP06A / 1 MG490M1 / 1 MG490M2 / 6 MG315 / 4 MG316



## Componenti per carrelli MG 490

Components for MG 490 trolleys | Composants pour MG 490



- **MG490 03** • 1.698 / p. 606 / h. 1565  
Un lato con 3 MG383 / 2 MG490M3 / 2 MG370 / 1 MG373 / l'altro lato con 1 SAP06

*One side equipped with 3 MG383 / 2 MG490M3 / 2 MG370 / 1 MG373 / One side equipped with 1 SAP06 |*

*Un côté avec 3 MG383 / 2 MG490M3 / 2 MG370 / 1 MG373 / Un côté avec 1 SAP06*




- **MG490 04** • 1.698 / p. 606 / h. 1565  
Con 4 MG370 / 2 MG373 / 3 MG490M3.

*With 4 MG370 / 2 MG373 / 3 MG490M3. |*

*Avec 4 MG370 / 2 MG373 / 3 MG490M3.*



- **MG490** • 1.698 / p. 606 / h. 1565  
Struttura carrello  
Trolley structure | Structure chariot



- **SAP06**  
Pannello foro quadro mm. 642 x 328  
Square-holed panel | Panneau trou carré



- **SAP06 A**  
Pannello asolato mm. 642 x 328  
Slot-holed panel | Panneau cranté



- **MG 490M1**  
Mensola inclinabile prof. 165 mm., per alloggiamento 6 contenitori MG315  
Inclinable shelf with space for 6 MG315 containers, depth 165 mm. |  
Etagère inclinable prof. 165mm peut avoir 6 MG315



- **MG490M3**  
Mensola inclinabile prof. 410 mm. per alloggiamento 2 MG370 o 1 MG373  
Inclinable shelf for space for either 2 MG370 or 1 MG373, depth 410 mm. |  
Etagère inclinable prof. 410 mm peut avoir 2 MG370 ou 1 MG370

- **MG490M2**  
Mensola inclinabile prof. 225 mm. per alloggiamento 4 contenitori MG316  
Inclinable shelf with space for 4 MG316 containers, depth 225 mm. |  
Etagère inclinable prof. 225mm peut avoir 4 MG316

# MG 495 Carrelli portacontenitori

Trolleys for displacing | Chariots pour mouvementation



LATO A A Side | Coté A



LATO A B Side | Coté B

- **MG495 01** • l. 1020 / p. 606 / h. 1565  
Lato A con 2 SAP10 / 3 MG495M2 / 9 MG369  
Lato B con 2 SAP10A / 3 MG495M2 / 9 MG369

*A Side equipped with 2 SAP10 / 3 MG495M2 / 9 MG369  
B Side equipped with 2 SAP10A / 3 MG495M2 / 9 MG369 |*

*Coté A avec 2 SAP10 / 3 MG495M2 / 9 MG369  
Coté B avec 2 SAP10A / 3 MG495M2 / 9 MG369*

- **MG495 02** • l. 1020 / p. 606 / h. 1565  
Con 5 MG495M1 / 45 MG315 / 4 MG495M2 /  
24 MG316 per ciascun lato.

*With 5 MG495M1 / 45 MG315 / 4 MG495M2 /  
24 MG316 on each side. |*

*Avec 5 MG495M1 / 45 MG315 / 4 MG495M2 /  
24 MG316 chaque coté.*



LATO A A Side | Coté A



LATO A B Side | Coté B

- **MG495 03** • l. 1020 / p. 606 / h. 1565  
Lato A con 1 SAS10 / 2 MG495M2 / 12 MG316  
Lato B con 1 SAP10A / 2 SAP10 / 1 MG495M3 /  
4 MG317

*A side equipped with 1 SAS10 / 2 MG495M2 / 12 MG316  
B side equipped with 1 SAP10A / 2 SAP10 / 1 MG495M3 /  
4 MG317 |*

*Coté A avec 1 SAS10 / 2 MG495M2 / 12 MG316  
Coté B avec 1 SAP10A / 2 SAP10 / 1 MG495M3 /  
4 MG317*

- **MG495 04** • l. 1020 / p. 606 / h. 1565  
Con 3 MG495M4 / 8 MG372

*With 3 MG495M4 / 8 MG372 |*

*Avec 3 MG495M4 / 8 MG372*






## Componenti per carrelli MG 495

Components for MG 495 trolleys | Composants pour MG 495



- **MG495** • l. 1020 / p. 606 / h. 1565  
Struttura carrello  
Trolley structure | Structure desserte



- **SAP10**  
Pannello foro quadro mm. 1000 x 328  
Square-holed panel | Panneau trou carré



- **SAP10A**  
Pannello asolato mm. 1000 x 328  
Slot-holed panel | Panneau cranté



- **MG495M1**  
Mensola prof. 165 mm. per alloggiamento 9 MG315  
Shelf with space for 9 MG315 containers, depth 165 mm. |  
Étagère prof. 165mm peut avoir 9 MG315



- **MG495M3**  
Mensola prof. 310mm. per alloggiamento 4 MG317  
Shelf with space for 4 MG317 containers, depth 310 mm. |  
Étagère prof. 310 mm peut avoir 4 MG317

- **MG495M2**  
Mensola prof. 225 mm. per alloggiamento 3 MG369 /  
6 MG316  
Shelf for space for either 3 MG369 or 6 MG316, depth 225  
mm. | Étagère prof. 225mm peut avoir 3 MG369 /  
6 MG316

- **MG495M4**  
Mensola prof. 610 mm. per alloggiamento 2 MG372  
Shelf with space for 2 MG 372 containers, depth 610 mm. |  
Étagère prof. 610 mm peut avoir 2 MG 372

## Contentori per carrelli

Containers for trolleys | Conteneurs pour dessertes



- **MG380**  
Contentitore porta minuterie a 3 caselle  
Odds-and-end-holder container with 3 compartments |  
Conteneur porte- menuiserie à 3 boîtes  
l. 600 / p. 163 / h. 243



- **MG381**  
Contentitore porta minuterie a 4 caselle  
Odds-and-end-holder container with 4 compartments |  
Conteneur porte- menuiserie à 4 boîtes  
l. 600 / p. 137 / h. 208



- **MG382**  
Contentitore porta minuterie a 5 caselle  
Odds-and-end-holder container with 5 compartments |  
Conteneur porte- menuiserie à 5 boîtes  
l. 600 / p. 110 / h. 160



- **MG383**  
Contentitore porta minuterie a 6 caselle  
Odds-and-end-holder container with 6 compartments |  
Conteneur porte- menuiserie à 6 boîtes  
l. 600 / p. 75 / h. 110



- **MG384**  
Contentitore porta minuterie a 9 caselle  
Odds-and-end-holder container with 9 compartments |  
Conteneur porte- menuiserie à 9 boîtes  
l. 600 / p. 51 / h. 75



- **MG315**  
Contentitori in materiale plastico  
Plastic containers |  
Conteneurs en plastique  
l. 103 / p. 168 / h. 75



- **MG316**  
Contentitori in materiale plastico  
Plastic containers |  
Conteneurs en plastique  
l. 147 / p. 235 / h. 125



- **MG317**  
Contentitori in materiale plastico  
Plastic containers |  
Conteneurs en plastique  
l. 210 / p. 360 / h. 145

**Contenitori in plastica**

*Plastic containers* | *Conteneurs en plastique*



● **MG369**  
Cassetta per magazzino e trasporto  
*Box for warehouse and transport* |  
*Boîte pour stock et transport*  
l. 300 / p. 200 / h. 120



● **MG370**  
Cassetta per magazzino e trasporto  
*Box for warehouse and transport* |  
*Boîte pour stock et transport*  
l. 400 / p. 300 / h. 120



● **MG372**  
Cassetta per magazzino e trasporto  
*Box for warehouse and transport* |  
*Boîte pour stock et transport*  
l. 600 / p. 400 / h. 220



● **MG373**  
Cassetta per magazzino e trasporto  
*Box for warehouse and transport* |  
*Boîte pour stock et transport*  
l. 600 / p. 400 / h. 340






## Carrelli per movimentazione

Trolleys for displacing | Diabes pour manutention

Una vasta gamma di carrelli multiuso necessari per movimentare varie tipologie di prodotti. Di struttura robusta ed assoluta praticità.

A wide range of multi-use trolleys to displace many products.  
With solid and handy structure.

Une vaste gamme de chariots multi-usages pour déplacer plusieurs produits.  
Structure solide et tout à fait pratique.



- **MG408**  
Carrello portapacchi. Ruote in nylon gommato Ø 200 mm.  
Dim. pala mm.450x155 Portata kg. 200.  
Trolley for packs. Wheels made of rubberised nylon Ø 200.  
Shovel size mm450x155 Capacity kg. 200 |  
Diable tube d'acier. Roues nylon caoutchouté diam. 200 mm  
Dim. Bavette mm 450x155 charge kg. 200  
l. 500 / p. 380 / h. 1100



- **MG408B**  
Carrello portapacchi. Ruote pneumatiche Ø 260 mm.  
Dim. pala mm.500x165. Portata Kg. 200.  
Trolley for packs. Pneumatic wheels ø 260. Shovel size mm  
500x165. Capacity 200 kg |  
Diable tube d'acier. Roues pneumatique diam. 260 mm  
Dim. Bavette mm 500x165 charge kg. 200  
l. 500 / p. 470 / h. 1100



- **MG415**  
Carrello portapacchi con base arrotondata, ruote pneumatiche  
Ø 260 mm. dim.pala 470x270 Portata kg.300  
Trolley for sacks with rounded base, pneumatic wheels ø 260.  
Shovel size 470x270 Capacity kg. 300 |  
Diable de manutention avec base arrondie, roues pneumatiques  
Dim. 260 mm. Dim. Bavette 470x270 charge kg. 300  
l. 570 / p. 430 / h. 1150



- **MG421**  
Carrello portapacchi. Ruote pneumatiche Ø 260 mm. dim.  
pala mm.430x200 Portata kg.300.  
Trolley for packs. Pneumatic wheels Ø 260 shovel size  
mm430x200 capacity kg. 300 |  
Diable de manutention, roues pneumatiques  
Dim. 260 mm. Dim. Bavette 430x200 charge kg. 300  
l. 570 / p. 430 / h. 1150



- **MG419**  
Carrello portabombola con manico  
telescopico. Ruote Ø 125 mm.  
Portata 80 kg. Bombola Ø 150 lt.5  
Trolley for tanks with telescopic handle.  
Wheels ø 125 mm Capacity 80 kg. Can  
ø 150 lt 5 | Diable porte bouteilles  
avec manche télescopique. Roues  
diam.125mm. Charge 80 kg. Bouteille  
diam. 150 mm lt. 5.  
l. 320 / p. 230 / h. 940



- **MG420**  
Carrello portabombola. Ruote Ø 200 mm  
Portata 200 kg. bombola Ø 250 lt.40  
Trolley for tanks. Wheels ø 200 mm  
Capacity 200 kg. Can ø 250 lt 40 | Diable  
porte bouteilles Roues diam. 200 mm.  
Charge 200 kg.  
Bouteille diam. 250 mm lt.40  
l. 250 / p. 380 / h. 1150



- **MG407/A**  
Carrello portabombola piccolo.  
Ruote Ø 200 mm. Portata 200 kg.  
Trolley for tanks. Wheels ø 200 mm  
Capacity 200 kg | Diable porte bouteilles  
Roues diam. 200 mm. Charge 200 kg.  
l. 420 / p. 340 / h. 940



- **MG407**  
Carrello portabombola, corredato da cassetta portattrezzi.  
Ruote Ø 250 mm. Portata 250 kg. bombola Ø 250 lt.40  
Trolley for tanks, equipped with tool-holder box. Wheels ø 250 mm  
Capacity 250 kg. Can ø 250 lt. 40 | Diable porte bouteilles avec  
boite porte outils. Roues diam. 250mm. Charge 250 kg.  
Bouteille diam. 250 mm lt. 40  
l. 500 / p. 450 / h. 1400



- **MG414**  
Carrello per scale con ruote stellari n°6 da 150.  
Dim.pala 430x200 mm. Portata kg. 300  
Trolley for staircases on triple wheels with 150. Shovel size  
430x200 Capacity kg. 300 | Diable escalier avec 6 roues diam. 150  
Dim. Bavette 430x200 mm. Charge 300 kg.  
l. 530 / p. 530 / h. 1150

# Carrelli portautensili

Tool-holder trolleys | Desserte porte-outil



● **MG440** • l. 735 / p. 470 / h. 895

Carrello portautensili a cassetti. Dotato di top in abs, serratura con chiusura simultanea e sistema che consente l'apertura di un solo cassetto alla volta. Cassetti scorrevoli su guide telescopiche a sfera, così composti: • 2 cassetti con frontale h.75mm. portata kg.40 cad. • 2 cassetti con frontale h.100 mm. portata kg.40 cad. • 2 cassetti con frontale h.150 mm. portata kg.40 cad. Dimensioni interne dei cassetti mm. 588x410, predisposti per contenere i più diffusi termoformati per utensili. Ruote Ø 100 mm. (2 girevoli, di cui una con freno, 2 fisse). Ogni cassetto può essere accessorizzato, su richiesta, da: • tappetino di protezione in gomma espansa • divisori in lamiera zincata.

*Tool-holder trolley with drawers. Equipped with top in ABS, simultaneous lock and device allowing the opening of only one drawer a time. Sliding drawers on telescopic ball bearing guides consisting of: • 2 drawers with front h 75 mm capacity kg. 40 each • 2 drawers with front h.100 mm capacity kg. 40 each • 2 drawers with front h.150 mm capacity kg. 40 each. Drawers inside size mm 588x410, prepared to house the most widespread tools holders. Wheels ø 100 mm (2 revolving, one with brake, 2 fixed). On demand, each drawer can be equipped with: • protection carpet made of foam rubber • partitions made of galvanised sheet.*

*Chariot porte-outillage à tiroirs. Équipé avec top en ABS, serrure avec fermeture simultanée et système qui permet l'ouverture d'un seul tiroir à la fois. Tiroirs coulissants sur guides télescopiques à bille, composés par: • 2 tiroirs avec frontale h.75mm. Charge kg.40 chaque • 2 tiroirs avec frontale h.100 mm. Charge kg.40 chaque • 2 tiroirs avec devant h.150 mm. Portée kg.40 chaque. Dimensions intérieures des tiroirs mm. 588x410, préparés pour contenir les plus connus conteneurs pour outillage. Roues ø 100 mm. (2 pivotantes, pivotantes une avec frein, 2 fixes). Chaque tiroir peut être équipé, sur la demande, avec: • tapis de protection en caoutchouc expansé • cloisons en tôle galvanisée.*



**DIMENSIONI** dimensions / dimensions

H cassetto mm	divisorio art.	coppia sponde art.
75	DV075	DS075
100	DV100	DS100
150	DV150	DS150

● **TP440**

Tappetino in gomma espansa di protezione, da inserire all'interno dei cassetti.  
*Protection carpet made of foam rubber, to insert inside the drawers. | Tapis de protection en caoutchouc expansé, à monter dans les tiroirs.*



● **MG441** • l. 835 / p. 470 / h. 895

Carrello portautensili a cassetti. Dotato di top in abs, serratura con chiusura simultanea e sistema che consente l'apertura di un solo cassetto alla volta. Cassetti scorrevoli su guide telescopiche a sfera, così composti: • 2 cassetti con frontale h.75mm. portata kg.40 cad. • 2 cassetti con frontale h.100 mm. portata kg.40 cad. • 2 cassetti con frontale h.150 mm. portata kg.40 cad. Dimensioni interne dei cassetti mm. 588x410, predisposti per contenere i più diffusi termoformati per utensili. Compreso di portarotolo carta, cestino asportabile, 2 alloggiamenti laterali per bombolette spray. Ruote Ø 100 mm. (2 girevoli, di cui una con freno, 2 fisse). Ogni cassetto può essere accessorizzato, su richiesta, da: • tappetino di protezione in gomma espansa • divisori in lamiera zincata.

*Trolley tool-holder with drawers. Equipped with top in ABS, simultaneous lock and device allowing the opening of only one drawer a time. Sliding drawers on telescopic ball bearing guides, consisting of: • 2 drawers with front h 75 mm capacity kg. 40 each • 2 drawers with front h.100 mm capacity kg. 40 each • 2 drawers with front h.150 mm capacity kg. 40 each. Drawers inside size mm 588x410, prepared to house the most widespread tools holders. Equipped with roll of paper-holder, movable basket, 2 side housings for spray cans. Wheels ø 100 mm (2 revolving, one with brake, 2 fixed). On demand, each drawer can be equipped with: • protection carpet made of foam rubber • partitions made of galvanised sheet.*

*Chariot porte-outillage à tiroirs. Équipé avec top en ABS, serrure avec fermeture simultanée et système qui permet l'ouverture d'un seul tiroir à la fois. Tiroirs coulissants sur guides télescopiques à bille, composés par: • 2 tiroirs avec frontale h.75mm. Charge kg.40 chaque • 2 tiroirs avec frontale h.100 mm. Charge kg.40 chaque • 2 tiroirs avec frontale h.150 mm. Charge kg.40 chaque. Dimensions intérieures des tiroirs mm. 588x410, préparés pour contenir les plus connus conteneurs pour outillage. Inclus porte-rouleau de papier, panier démontable, 2 logements latéraux pour spray. Roues ø 100 mm. (2 tournantes, tournantes une avec frein, 2 fixes). Chaque tiroir peut être équipé, à la demande, avec: • tapis de protection en caoutchouc expansé • cloisons en tôle galvanisée.*



● **MG555** • l. 460 / p. 470 / h. 800

Carrellino portacarta in tubolare metallico, taglierina per strappo carta. Fornito senza carta.  
*Paper-holder trolley made of tubular, paper cutter. Delivered without paper. | Petit chariot en tubulaire métallique, coupeur pour papier. Livré sans papier.*



## Bauli

*Trunks | Coffres*

Bauli metallici portattrezzatura.  
Robusti e maneggevoli, sono proposti in  
varie dimensioni e versioni.  
Collocabili in esterno, sul camion o nel  
cantiere.

*Metallic trunk tool-holder, compact and  
handy, available in different sizes and mod-  
els, suitable for small trucks or for stockage in  
the construction sites.*

*Coffre métallique porte-outils, épais et ma-  
niable, en plusieurs modèles et dimensions,  
adapte pour le transport dans petit vans ou  
pour le stockage dans les chantiers.*



## Bauli per esterno

Outdoor tool holder trunks | Coffres porte-outils pour extérieur

COLORE color | couleur


standard	Blu RAL 5015	<b>Poliestere per esterno</b> Polyester powder for outdoor areas Polyester peinture a poudre pour extérieur
----------	--------------	--



- **MG227** • l. 1320 / p. 715 / h. 580  
Baule metallico portattrezzi inforcabile con doppia serratura di sicurezza. Corredato da ganci di sollevamento con gru.  
*Metallic trunk tool-holder, double safety-lock, suitable for small trucks. Suitable for use with forklifts, supplied with crane lifting books. | Coffre métallique porte-outils, double serrure de sécurité, adapte pour le transport dans petit vans. Possibilité déplacement au transpalette. Equipé avec crochets pour levage avec transpalette.*



- **MG228** • l. 1870 / p. 845 / h. 620  
Baule metallico portattrezzi inforcabile con doppia serratura di sicurezza. Corredato da ganci di sollevamento con gru.  
*Metallic trunk tool-holder, double safety-lock, suitable for small trucks. Suitable for use with forklifts, supplied with crane lifting books. | Coffre métallique porte-outils, double serrure de sécurité, adapte pour le transport dans petit vans. Possibilité déplacement au transpalette. Equipé avec crochets pour levage avec transpalette.*



- **MG227/V** • l. 200 / p. 568 / h. 100  
Vasca in lamiera  
*Hardware organizer in sheet metal. | Bac métallique.*
- **MG228/V** • l. 200 / p. 698 / h. 100  
Vasca in lamiera  
*Hardware organizer in sheet metal. | Bac métallique.*



## Bauli porta attrezzi

Tools-holder trunks | Malles porte-outils

COLORE color | couleur

standard	Blu RAL 5015	
----------	--------------	--

- **MG223** • l. 580 / p. 270 / h. 310  
Baule metallico con serratura lucchettabile.  
*Metal trunk with padlock. | Coffre métallique avec serrure cadenassable.*



- **MG224** • l. 705 / p. 350 / h. 350  
Baule metallico con serratura lucchettabile.  
*Metal trunk with padlock. | Coffre métallique avec serrure cadenassable.*




- **MG225** • l. 800 / p. 430 / h. 400  
Baule metallico con serratura lucchettabile.  
*Metal trunk with padlock. | Coffre métallique avec serrure cadenassable.*



- **MG226** • l. 950 / p. 530 / h. 500  
Baule metallico con serratura lucchettabile.  
*Metal trunk with padlock. | Coffre métallique avec serrure cadenassable.*




	articolo	adatto a	larghezza	profondità	altezza
<b>VASCHETTA ZINCATA</b> galvanised tub / cuve galvanisée 	<b>MG 223/V</b>	MG 223	530	120	50
	<b>MG 224/V</b>	MG 224	650	120	50
	<b>MG 225/V</b>	MG 225	750	120	50
	<b>MG 226/V</b>	MG 226	900	120	50



# Contenitori

Containers | Conteneurs

COLORE color | couleur

standard	Blu RAL 5015	
----------	--------------	---



Una vasta gamma di contenitori in materiale plastico ed in metallo per la movimentazione e lo stoccaggio. Alcuni modelli sono accatastabili fra di loro, permettendo un migliore sfruttamento dello spazio.

*A wide range of plastic and metal containers for displacing and storing. They can be piled up in order to allow a better room exploitation.*

*Une vaste gamme de conteneurs en plastique et métalliques pour le déplacement et le stockage. Superposables permettent une meilleure exploitation de l'espace.*

# Contenitori metallici

Metallic trunks | Conteneurs métalliques

● **MG305**

Contenitore metallico accatastabile dotato di portacartellino e maniglia posteriore.  
*Stackable metal container, equipped with label-bag and back handle.* | *Conteneur métallique superposable équipé avec porte-étiquette et poignée postérieure.*  
 l. 200 / p. 340 / h. 200



● **MG306**

Contenitore metallico accatastabile dotato di portacartellino e maniglia posteriore.  
*Stackable metal container, equipped with label-bag and back handle.* | *Conteneur métallique superposable équipé avec porte-étiquette et poignée postérieure.*  
 l. 300 / p. 500 / h. 200




● **MG307**

Contenitore metallico accatastabile dotato di portacartellino e maniglia posteriore.  
*Stackable metal container, equipped with label-bag and back handle.* | *Conteneur métallique superposable équipé avec porte-étiquette et poignée postérieure.*  
 l. 450 / p. 700 / h. 300



● **MG306D**

Kit divisorio interno per MG306  
*Inside partition Kit for MG306* | *Cloison prêt-à-monter pour MG306*



● **MG307D**

Kit divisorio interno per MG307  
*Inside partition Kit for MG307* | *Cloison prêt-à-monter pour MG307*



● **MG331**

Contenitore metallico. Portata 600 kg.  
*Metallic container. Capacity 600 kg.* | *Conteneur métallique. Charge 600 kg.*  
 l. 800 / p. 600 / h. 540 + 65



● **MG332**

Contenitore metallico. Portata 800 kg.  
*Metallic container. Capacity 800 kg.* | *Conteneur métallique. Charge 800 kg.*  
 l. 1000 / p. 800 / h. 780 + 65



● **MG333**

Contenitore metallico con anta in rete. Portata 1000 kg.  
*Metallic container with wire mesh door. Capacity 1000 kg.* | *Conteneur métallique Avec porte grillée. Charge 1000 kg.*  
 l. 1000 / p. 800 / h. 780 + 65



● **MG360**


Contenitore metallico. Portata 1000 kg.  
*Metallic container. Capacity 1000 kg.* | *Conteneur métallique. Charge 1000 kg.*  
 l. 1000 / p. 800 / h. 780 + 65





● **MG361**  
 Contenitore metallico con anta in rete. Portata 1000 kg.  
*Metallic container with wire mesh door. Capacity 1000 kg.*  
*Conteneur métallique avec porte grillé. Charge 1000 kg.*  
 l. 1000 / p. 800 / h. 780 + 65

● **MG334**  
 Contenitore a bocca di lupo - portata kg. 600  
*Raking mouth container - capacity kg. 600*  
*Conteneur métallique - Charge kg. 600*  
 l. 800 / p. 600 / h. 540 + 65



● **MG350**  
 Contenitore ribaltabile, con 4 ruote Ø 150 mm.  
 (2 girevoli, 2 fisse). Portata 1000 kg, capacità lt. 430  
*Tip-up container, with 4 wheels Ø150 mm (2 revolving, 2 fixed). Capacity 1000 kg. Capacity lt. 430*  
*Benne basculante sur roues diam. 150 (2 fixes et 2 pivotantes).*  
*Charge kg. 1000 Capacité lt. 430*  
 A 1175 (l.) / B 1060 (p.) / C 1040 (h.)



● **MG352**  
 Contenitore ribaltabile con ruote Ø 150 mm. (2 fisse e 2 girevoli) portata kg. 1350 - Capacità 750 lt  
*Tip-up container on wheels Ø 150 (2 fixed wheels and 2 revolving) capacity kg. 1350 - Capacity 750 lt*  
*Benne basculante sur roues diam. 150 (2 fixes et 2 pivotantes).*  
*Charge kg. 1350 Capacité lt. 750*  
 A 1300 (l.) / B 1070 (p.) / C 1030 (h.)



● **MG353**  
 Contenitore ribaltabile con ruote Ø 150 (2 fisse e 2 girevoli) portata kg. 1700 - capacità lt. 1000  
*Tip-up container on wheels Ø 150 (2 fixed wheels and 2 revolving) capacity kg. 1700 - capacity lt. 1000*  
*Benne basculante sur roues diam. 150 (2 fixes et 2 pivotantes).*  
*Charge kg. 1700 Capacité lt. 1000*  
 A 1500 (l.) / B 1070 (p.) / C 1210 (h.)

**Scatole di inforcazione l. 170 / h. 50 mm**

*Forklift holes dim. 170 x 50 H mm | Passage des fourches 170 x 50 H mm*

# Contenitori in plastica

Plastic containers | Conteneurs en plastique



● **MG369**  
Cassetta per magazzino e trasporto  
*Box for warehouse and transport |*  
*Boîte pour stock et transport*  
1.300 / p. 200 / h. 120



● **MG370**  
Cassetta per magazzino e trasporto  
*Box for warehouse and transport |*  
*Boîte pour stock et transport*  
1.400 / p. 300 / h. 120



● **MG371**  
Cassetta per magazzino e trasporto  
*Box for warehouse and transport |*  
*Boîte pour stock et transport*  
1.400 / p. 300 / h. 220



● **MG372**  
Cassetta per magazzino e trasporto  
*Box for warehouse and transport |*  
*Boîte pour stock et transport*  
1.600 / p. 400 / h. 220



● **MG373**  
Cassetta per magazzino e trasporto  
*Box for warehouse and transport |*  
*Boîte pour stock et transport*  
1.600 / p. 400 / h. 340



● **MGC370**  
Coperchio per MG370 e MG371  
*Lid for MG370 and MG371 |*  
*Couvercle pour MG370 et MG371*  
1.400 / h. 300



● **MGC374**  
Coperchio per MG372 e MG373  
*Lid for MG372 and MG373 |*  
*Couvercle pour MG372 et MG373*  
1.600 / h. 400



● **MG380**  
Contenitore porta minuterie a 3 caselle  
*Odds-and-end-holder container with 3 compartments |*  
*Conteneur porte- menuiserie à 3 boîtes*  
1.600 / p. 163 / h. 243



● **MG381**  
Contenitore porta minuterie a 4 caselle  
*Odds-and-end-holder container with 4 compartments |*  
*Conteneur porte- menuiserie à 4 boîtes*  
1.600 / p. 137 / h. 208



● **MG382**  
Contenitore porta minuterie a 5 caselle  
*Odds-and-end-holder container with 5 compartments |*  
*Conteneur porte- menuiserie à 5 boîtes*  
1.600 / p. 110 / h. 160



● **MG383**  
Contenitore porta minuterie a 6 caselle  
*Odds-and-end-holder container with 6 compartments |*  
*Conteneur porte- menuiserie à 6 boîtes*  
1.600 / p. 75 / h. 110



● **MG384**  
Contenitore porta minuterie a 9 caselle  
*Odds-and-end-holder container with 9 compartments |*  
*Conteneur porte- menuiserie à 9 boîtes*  
1.600 / p. 51 / h. 75



● **MG385**  
Telaio metallico con composizione di:  
1 MG384, 3 MG383, 2 MG382, 2 MG381, 2 MG380  
*Assemblage: 1 MG384, 3 MG383, 2 MG382, 2 MG381, 2 MG380 |*  
*Assemblage de: 1 MG384, 3 MG383, 2 MG382, 2 MG381, 2 MG380*  
1.600 / p. 330 / h. 1700



● **MG386**  
Telaio metallico pensile con composizione di:  
1 MG384, 2 MG383, 2 MG382  
*Assemblage: 1 MG384, 2 MG383, 2 MG382 |*  
*Assemblage de: 1 MG384, 2 MG383, 2 MG382*  
1.600 / p. 163 / h. 730



# Scaffalature serie Alfa

Alfa line shelving | Rayonnages série Alfa

COLORE color | couleur

standard	Grigio RAL 7035
----------	-----------------



Scaffalatura particolarmente adatta ad immagazzinare prodotti medio-leggeri, per magazzini ed archivi. Fissaggio del piano alla fiancata mediante ganci. Dotata di numerosi accessori: cassettiere, contenitori e divisori.

### Normativa di sicurezza

Le portate indicate si intendono per carichi uniformemente distribuiti e nella condizione di massima sollecitazione. Dopo il montaggio della scaffalatura è necessario l'allineamento della stessa nel senso della profondità e della lunghezza. Lo spostamento perpendicolare non deve superare 1/200° dell'altezza o lunghezza della scaffalatura. Gli scaffali fissi, caricabili a mano, per i quali l'ultimo piano in alto superi di oltre cinque volte la profondità degli stessi, devono essere fissati a muro o equivalente. Progetti e montaggi devono essere eseguiti da personale esperto e qualificato ed utilizzato in maniera corretta. Le portate delle spalle sono calcolate con il primo piano a 200 mm. da terra, ed i rimanenti a 500 mm. costanti tra loro, ed un minimo di quattro campate collegate fra loro. Prima di ogni installazione accertare l'adeguata consistenza dei solai e pavimenti.

*Shelving suitable for storing middle-light products in warehouse and archives. The shelf is fastened on the side by means of hooks. Equipped with many optionals: chests of drawers, containers and partitions.*

### Safety rules

*The capacities are given for uniformly distributed charges in maximal stress condition. After assembling the shelving must be aligned in the sense of its depth and of its length. The perpendicular displacement must not exceed 1/200° of the height or length of the shelving. The fixed shelving, for which the upper shelf is higher more than 5 times than the depth of the same shelving, they must be fastened to the wall. Designs and assembling must be carried out by expert and skilled staff. The capacities are calculated with the first shelf placed at 200 mm from ground, and the other shelves each at 500 mm distance, the length must be at least four modules. Before assembling, check the right resistance of the floor.*

*Rayonnages pour le stockage de produits moyen-légers pour stock et archives. Fixation du plan au côté à moyen de crochets. Equipée avec plusieurs accessoires: caissons-tiroirs, conteneurs et cloisons.*

### Normes de sécurité

*Les charges indiquées se réfèrent à charges uniformément distribuées dans la condition de maximale sollicitation. Après le montage de l'étagère il faut l'aligner en direction de la profondeur et de la longueur. Le déplacement perpendiculaire ne doit pas dépasser 1/200° de l'hauteur ou longueur de l'étagère. Les rayonnages fixes, chargement manuel, où le dernier étage doit dépasser plus de cinq fois la profondeur, doivent être fixées au mur, ou pareille. Projets et assemblages doivent être fait par personnel expert et qualifié. Les portées sont calculées avec le premier étage à 200 mm de terre et les autres à 500 mm chaque, et aussi au moins 4 modules unies entre eux. Avant de monter, vérifier la tenue des plancher et sol.*



Kit Alfa base  
Alfa base kit | Kit Alfa module de départ



Kit Alfa aggiuntivo  
Additional alpha kit | Kit Alfa module suivant

### KIT COMPLETI

complete kits / kit Alfa complet

				PIANO PROF. 300	PIANO PROF. 400	PIANO PROF. 500	PIANO PROF. 600
	elemento	altezza	numero piani	articolo	articolo	articolo	articolo
piano lunghezza 770 mm	base	2000	5	MG6013077KT	MG6014077KT	MG6015077KT	MG6016077KT
	aggiuntivo	2000	5	MG6013077AKT	MG6014077AKT	MG6015077AKT	MG6016077AKT
	base	2500	6	MG6023077KT	MG6024077KT	MG6025077KT	MG6026077KT
	aggiuntivo	2500	6	MG6023077AKT	MG6024077AKT	MG6025077AKT	MG6026077AKT
piano lunghezza 870 mm	base	2000	5	MG6013087KT	MG6014087KT	MG6015087KT	MG6016087KT
	aggiuntivo	2000	5	MG6013087AKT	MG6014087AKT	MG6015087AKT	MG6016087AKT
	base	2500	6	MG6023087KT	MG6024087KT	MG6025087KT	MG6026087KT
	aggiuntivo	2500	6	MG6023087AKT	MG6024087AKT	MG6025087AKT	MG6026087AKT
piano lunghezza 970 mm	base	2000	5	MG6013097KT	MG6014097KT	MG6015097KT	MG6016097KT
	aggiuntivo	2000	5	MG6013097AKT	MG6014097AKT	MG6015097AKT	MG6016097AKT
	base	2500	6	MG6023097KT	MG6024097KT	MG6025097KT	MG6026097KT
	aggiuntivo	2500	6	MG6023097AKT	MG6024097AKT	MG6025097AKT	MG6026097AKT
piano lunghezza 1170 mm	base	2000	5	MG60130117KT	MG60140117KT	MG60150117KT	MG60160117KT
	aggiuntivo	2000	5	MG60130117AKT	MG60140117AKT	MG60150117AKT	MG60160117AKT
	base	2500	6	MG60230117KT	MG60240117KT	MG60250117KT	MG60260117KT
	aggiuntivo	2500	6	MG60230117AKT	MG60240117AKT	MG60250117AKT	MG60260117AKT





FIANCATE sides / echelles		articolo	dimensioni mm
	Componibili, comprese di piedino in gomma e traverse di collegamento. Modular sides equipped with rubber foot and connection crossbars.   Élément équipées avec pied en caoutchouc et barres de connexion	MG 601/30	2000x300
		MG 601/40	2000x400
		MG 601/50	2000x500
		MG 601/60	2000x600
		MG 602/30	2500x300
		MG 602/40	2500x400
		MG 602/50	2500x500
		MG 602/60	2500x600
		MG 603/30	3000x300
		MG 603/40	3000x400
		MG 603/50	3000x500
		MG 603/60	3000x600

FIANCATE PANNELLATE sides with panels / echelles avec panneaux		articolo	dimensioni mm
	Rivestite con pannello metallico. Sides covered with metal panel.   Couvertes avec panneau métallique.	MG 621/30	2000x300
		MG 621/40	2000x400
		MG 621/50	2000x500
		MG 621/60	2000x600
		MG 622/30	2500x300
		MG 622/40	2500x400
		MG 622/50	2500x500
		MG 622/60	2500x600
		MG 623/30	3000x300
		MG 623/40	3000x400
		MG 623/50	3000x500
		MG 623/60	3000x600

RETRI SCAFFALE shelving's back / derrière rayonnage		articolo	dimensioni mm
	Agganciabili sulle asole delle fiancate. Can be connected on slides'holes.   Accrochables sur les trous des côtés.	MG 6251	870x2000
		MG 6252	970x2000
		MG 6253	1170x2000
		MG 6254	870x2500
		MG 6255	970x2500
		MG 6256	1170x2500

PIANI shelves / plans		articolo	dimensioni mm	portata kg
	Le portate sono intese per carichi uniformemente distribuiti. Piani completi di ganci. Capacities are given for uniformly distributed charges. Shelves equipped with hooks.   Charges indiquées pour poids uniformément distribués. Plans avec crochets.	MG 604/30	770x300	90
		MG 604/40	770x400 (1R)	135
		MG 604/50	770x500 (1R)	135
		MG 604/60	770x600 (2R)	160
		MG 605/30	870x300	80
		MG 605/40	870x400 (1R)	120
		MG 605/50	870x500 (1R)	120
		MG 605/60	870x600 (2R)	140
		MG 609/30	970x300	60
		MG 609/40	970x400 (1R)	110
		MG 609/50	970x500 (1R)	110
		MG 609/60	970x600 (2R)	135
		MG 611/30	1170x300	55
		MG 611/40	1170x400 (1R)	90
		MG 611/50	1170x500 (1R)	90
		MG 611/60	1170x600 (2R)	110

CONTENITORI containers / conteneurs		articolo	dimensioni mm
	Composti da sponda anteriore e posteriore, 4 divisori, piano. Consisting of front and back edge, 4 partitions, shelf.   Se composent par bord antérieur et postérieur, 4 cloisons, plan.	MG 606/30	970x300
		MG 606/40	970x400
		MG 606/50	970x500
		MG 606/60	970x600
		MG 612/30	1170x300
		MG 612/40	1170x400
		MG 612/50	1170x500
		MG 612/60	1170x600
		MG 618	Divis. 300
		MG 607	Divis. 400
		MG 613	Divis. 500
		MG 617	Divis. 600

SEPARATORI PER PIANI divisions / séparateurs		articolo	dimensioni mm
	Separatori per piani. Divisions for shelves.   Séparateurs pour plans.	MG 608/30	300x280
		MG 608/40	400x280
		MG 608/50	500x280
		MG 608/60	600x280

ANTE A BATTENTE swing doors / porte battante		articolo	dimensioni mm
	Coppia ante a battente per chiusura h. 970x2000 mm. Pair of swing doors for closing H. 970x2000 mm.   Porte battant	MG 620/40 prof. 400	
		MG 620/50 prof. 500	
		MG 620/60 prof. 600	

CROCIERE steel profiles / croisillons		articolo	dimensioni mm
	Profili in acciaio da applicare al bordo posteriore delle fiancate in alternativa ai retri scaffale, servono a mantenere le caratteristiche di stabilità e robustezza della scaffalatura. Steel profile to connect to the back edge of the sides or back walls, they keep the shelving steady and sturdy.   Profils en acier à monter sur le bord postérieur des echelles en alternative aux parois postérieures, ils gardent les caractéristiques de stabilité et solidité de l'étagère.	MG 609CR	

ACCESSORI accessories / accessoires		articolo	dimensioni mm
	Staffa per il fissaggio al muro. Stirrup for wall fastening.   Étrier pour la fixation au mur.	MG 600 M	
	Staffa per unire coppia di montanti. Stirrup to join couple of uprights.   Étrier pour unir couple de montants.	MG 600 C	
	Perno regolabile per il fissaggio al soffitto. Adjustable pivot for ceiling fastening.   Pivrot réglable pour la fixation au plafond.	MG 600 P	
	Gancio zincato per piano. Galvanized hook each shelf.   Crochet galvanisé pour plan.	MG 612	
	Staffa per montaggio piani ad angolo. Assembly stirrups for corner shelves   Accoupleur pour assemblage tablette coin	MG 600 S	



# Scaffalature serie Beta

Beta line shelving | Rayonnages série Beta

Scaffalatura realizzata in lamiera zincata a freddo, con lo scopo di risolvere i problemi dello stoccaggio medio e leggero e con la possibilità di realizzare anche strutture a passerelle. Caratteristiche importanti della serie BETA sono: velocità di montaggio, stabilità, portata. L'assemblaggio dei vari componenti avviene ad incastro, ed una vasta gamma di accessori permette di trovare la soluzione adatta alle proprie esigenze. I componenti vengono forniti smontati.

La scaffalatura BETA viene proposta in due versioni: BETA 1 e BETA 2, ciascuna con differenti capacità di portata offrendo quindi una maggiore possibilità di scelta per soddisfare le specifiche esigenze di ciascuno. Per il loro assemblaggio seguire le normative di sicurezza.

## Normativa di sicurezza

Prima di ogni installazione dev'essere accertata l'adeguata consistenza dei solai e del pavimento. L'assemblaggio delle scaffalature deve essere eseguito da personale specializzato, rispettando le normative di sicurezza e prestando particolare attenzione alla chiusura dei dispositivi antigianciamento. Dopo il montaggio è necessario allineare la scaffalatura nel senso della profondità e della lunghezza. Fiancate con altezza maggiore di 5 volte la profondità, devono essere tassellate a terra. È vietato l'utilizzo di scaffalature monofronte con altezze maggiori di 8 volte la profondità. Scaffalature con meno di 4 campate o con distanza dei piani maggiore di 700 mm, o con fiancate di altezza maggiore di 3000 mm devono essere controventate e tassellate a terra. Le strutture Beta1 e Beta2 sono destinate a operazioni di picking manuale, non è previsto quindi l'immagazzinaggio con carrelli elevatori o transpallets lungo i corridoi. Le portate delle fiancate sono state calcolate con il primo livello da terra a mm 700, ed i livelli successivi a 500 mm costanti fra loro, con un minimo di 4 campate tassellate a terra. Le portate dei piani si intendono con carico uniformemente distribuito (C.U.D.) e con freccia massima di 1/200 della lunghezza del piano. La MG srl declina ogni responsabilità per danni o incidenti provocati da un errato utilizzo o montaggio delle scaffalature e degli accessori.

*Shelving made of cold galvanised sheet metal. They are used to solve the problems connected with light storage and in order to build loft structures. The main characteristics of the line BETA are: quick assembling, stability,*

*capacity. The different parts are jointed, and a wide range of optionals allows to find the right solution for any exigencies. The parts are delivered disassembled. Shelving line BETA is proposed in two versions: BETA 1 and BETA 2 with different loading capacities and thus with a wider range of choice in order to satisfy all various requests. Follow security rules for assembling.*

## Safety rules

*Before assembling, check the due resistance of the floor. Design and assembling must be carried out by specialized staff, respecting safety rules and paying the utmost attention in ensuring the anti-unhooking mechanism. After assembling, the shelving must be aligned in the sense of its depth and of its length.*

*Shelving higher than 5 times the base must be fastened to the ground. It is not possible to assemble single-sided shelving high more than 8 times the depth. Shelving composition with less than 3 spans or with shelves distance more than 700 mm or with height more than 3000 mm must be fastened to the ground.*

*Shelving Beta1 and Beta2 are intended for manual picking, they are not suited for store handling with forklift or transpallet on the corridors. The capacities are intended with first level at 700 mm, and shelving distance of 500 mm, with minimum 4 spans fastened to the ground. The capacities are intended for uniformly distributed charges (CUD) and with perpendicular displacement not exceeding 1/200 of the length of the shelving. MG srl is not responsible for any damage or in-*



*cident occurred because of misuse or incorrect assembling of shelving and accessories.*

*Rayonnages réalisées en tôle galvanisée à froid. Projetée pour la solution de problèmes de stockage léger et pour donner la possibilité de réaliser structures à mezzanine. Les caractéristiques importantes de la série BETA sont: rapidité de montage, solidité, charge. Le montage des éléments est à encastrement, et beaucoup d'accessoires permettent de trouver la solution meilleure pour toutes exigences. Les éléments sont livrés démontés. Le rayonnage BETA est proposé en deux versions: BETA 1 et BETA 2 avec différentes capacités de portée, donc une plus grande possibilité de choix pour satisfaire les exigences spécifiques de chaque client.*


## Normes de sécurité


*Avant de monter, vérifier la tenue des plancher et sol. Le montage doivent être assurés par du personnel spécialisé, en respectant les normes de sécurité et en veillant en particulier au verrouillage des dispositifs antidé-crochage. Après le montage de l'étagère il faut l'aligner en direction de la profondeur et de la longueur. Les parois d'une hauteur supérieure à 5 fois la profondeur doivent être fixées au sol à l'aide de chevilles.*


*L'emploi de rayonnages monofront de hauteurs supérieures à 8 fois la profondeur est interdit. Les rayonnages de moins de 4 travées ou d'une distance entre les étagères de plus de 700 mm, ou avec des épaulements d'une hauteur de plus de 3000 mm, doivent être fixés au sol. Structures avec moins de 4 modules ou*


*distances supérieures à 700 mm, ou avec des épaulements d'une hauteur de plus de 3000 mm doivent être fixés au sol. Les cadres Beta 1 et Beta 2 sont destinés à des opérations de prélèvement manuel, le stockage par chariots élévateurs ou transpallets n'est donc pas prévu dans les couloirs. Les charges sont calculées avec le premier étage à 700 mm de terre et les autres à 500 mm chaque, et aussi au moins 4 modules unies entre eux. Les charges indiquées se réfèrent à charges uniformément distribuées dans la condition de maximale sollicitation. MG srl décline toute responsabilité en cas de dommages ou accidents survenus suite à une utilisation mauvaise ou un mauvais montage des rayonnages et des accessoires.*





FIANCATE BETA1 sides / échelles		articolo	articolo smontato	dimensioni mm	portata kg
	Complete di montanti, distanziali, diagonali e piedini in gomma. <i>Sides equipped with uprights, spacing, bars, crossbars and rubber feet.   Équipées avec montants, barres, axes et pieds en caoutchouc.</i>	MG 6713	MG6713S	1972x320	1500
		MG 6714	MG 6714S	2500x320	1500
		MG 6715	MG 6715S	3028x320	1500
		MG 6716	MG 6716S	1972x400	1500
		MG 6717	MG 6717S	2500x400	1500
		MG 6718	MG 6718S	3028x400	1500
		MG 6719	MG 6719S	1972x500	1500
		MG 6720	MG 6720S	2500x500	1500
		MG 6721	MG 6721S	3028x500	1500
		MG 6722	MG 6722S	1972x600	1500
		MG 6723	MG 6723S	2500x600	1500
		MG 6724	MG 6724S	3028x600	1500

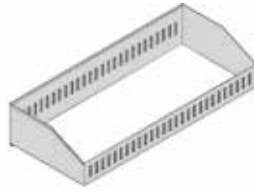
FIANCATE BETA2 sides / échelles		articolo	articolo smontato	dimensioni mm	portata kg
	Complete di montanti, distanziali, diagonali e piedini in acciaio. <i>Sides equipped with uprights, spacing, bars, crossbars and steel feet.   Équipées avec montants, barres, axes et pieds en tôle.</i>	MG 6725	MG 6725S	1972x320	2000
		MG 6726	MG 6726S	2500x320	2000
		MG 6727	MG 6727S	3028x320	2000
		MG 6728	MG 6728S	3424x320	2000
		MG 6729	MG 6729S	1972x400	2000
		MG 6730	MG 6730S	2500x400	2000
		MG 6731	MG 6731S	3028x400	2000
		MG 6732	MG 6732S	3424x400	2000
		MG 6733	MG 6733S	1972x500	2000
		MG 6734	MG 6734S	2500x500	2000
		MG 6735	MG 6735S	3028x500	2000
		MG 6736	MG 6736S	3424x500	2000
		MG 6737	MG 6737S	1972x600	2000
		MG 6738	MG 6738S	2500x600	2000
		MG 6739	MG 6739S	3028x600	2000
		MG 6740	MG 6740S	3424x600	2000


PIANI BETA1 shelves / plans		articolo	dimensioni mm	portata kg
	Complet di n°2 correnti h. 47 mm e pianetti h. 12 mm. <i>Shelves equipped with 2 bars h. 47 mm and shelves h. 12 mm.   Équipées avec n° 2 axes h. 47 mm et plans h. 12 mm.</i>	MG 6801	900x320	280
		MG 6802	900x400	235
		MG 6803	900x500	180
		MG 6804	900x600	150
		MG 6805	1200x320	200
		MG 6806	1200x400	200
		MG 6807	1200x500	200
		MG 6808	1200x600	200
		MG 6809	1500x320	140
		MG 6810	1500x400	140
		MG 6811	1500x500	140
		MG 6812	1500x600	140

PIANI BETA2 shelves / plans		articolo	dimensioni mm	portata kg
	Complet di n°2 correnti h. 47 mm e pianetti h. 12 mm. <i>Shelves equipped with 2 bars h. 47 mm and shelves h. 12 mm.   Équipées avec n° 2 axes h. 47 mm et plans h. 12 mm.</i>	MG 7001	900x320	300
		MG 7002	900x400	230
		MG 7003	900x500	180
		MG 7004	900x600	150
		MG 7005	1200x320	270
		MG 7006	1200x400	270
		MG 7007	1200x500	260
		MG 7008	1200x600	210
		MG 7009	1500x320	170
		MG 7010	1500x400	170
		MG 7011	1500x500	170
		MG 7012	1500x600	170

TAMPONAMENTO LATERALE slide covering / couverture latéral		articolo	dimensioni mm
	Compreso di profilo superiore ed inferiore e di ganci per il fissaggio. <i>Equipped with upper and lower profile and fastening hooks.   Équipées avec profil supérieur et inférieur et de crochets pour la fixation.</i>	MG 6820	1972x320
		MG 6821	1972x400
		MG 6822	1972x500
		MG 6823	1972x600
		MG 6824	2500x320
		MG 6825	2500x400
		MG 6826	2500x500
		MG 6827	2500x600
		MG 6828	3028x320
		MG 6829	3028x400
		MG 6830	3028x500
		MG 6831	3028x600
		MG 7020	3424x320
		MG 7021	3424x400
		MG 7022	3424x500
		MG 7023	3424x600

TAMPONAMENTO POSTERIORE back covering / couverture postérieur		articolo	dimensioni mm
	Compreso di profilo superiore ed inferiore e di ganci per il fissaggio. <i>Equipped with upper and lower profile and fastening hooks.   Équipées avec profil supérieur et inférieur et de crochets pour la fixation.</i>	MG 6832	1972x900
		MG 6833	1972x1200
		MG 6834	2500x900
		MG 6835	2500x1200
		MG 6836	3028x900
		MG 6837	3028x1200
		MG 7024	1972x1500
		MG 7025	2500x1500
		MG 7026	3028x1500
		MG 7027	3424x1500
		MG 7028	3424x1200
		MG 7029	3424x900


CONTENITORI containers / conteneurs		articolo	dimensioni mm
	Composti da sponda anteriore h. 100 mm, sponda posteriore h. 200 mm, 2 divisori trapezoidali di unione. Escluso piano. <i>Containers made up of: front edge H 100 mm, rear edge H 200 mm, 2 trapezoidal dividers for fastening the edges. Shelf not included.   Composé par un rebord antérieur H 100 mm. Postérieur H 200 mm, 02 cloisons trapézoïdal. Etagère exclu.</i>	MG 6880	900x320
		MG 6881	900x400
		MG 6882	900x500
		MG 6883	900x600
		MG 6884	1200x320
		MG 6885	1200x400
		MG 6886	1200x500
		MG 6887	1200x600
		MG 6920	1500x320
		MG 6921	1500x400
		MG 6922	1500x500
		MG 6923	1500x600

DIVISORI partitions / claisons		articolo	dimensioni mm
	Divisori trapezoidali per contenitori. <i>Trapezoidal partitions for containers.   Claisons trapezoidals pour conteneurs</i>	MG 6890	320
		MG 6891	400
		MG 6892	500
		MG 6893	600

## scaffalature *Shelving* | *Rayonnages*


### CONTENITORI A VASCA

*tub containers / conteneurs a bassin*


		articolo	dimensioni mm
	Composti da contenitori a vasca, 2 correnti, 2 divisori laterali. <i>Consisting of front and back edge, 2 sides, shelf</i>   <i>Équipées avec bord antérieur et postérieur, 2 côtés, plan</i>	MG 6860	900x320
		MG 6861	900x400
		MG 6862	900x500
		MG 6863	900x600
		MG 6864	1200x320
		MG 6865	1200x400
		MG 6866	1200x500
		MG 6867	1200x600
		MG 6924	1500x320
		MG 6925	1500x400
MG 6926	1500x500		
MG 6927	1500x600		

### DIVISORI PER CONTENITORI A VASCA

*partitions / séparateur*


		articolo	dimensioni mm
	Divisori per contenitori a vasca. <i>Partition for tub containers.</i>   <i>Séparateur pour conteneurs a bassin.</i>	MG 6868	320
		MG 6869	400
		MG 6870	500
		MG 6871	600

### SEPARATORE PER PIANI *shelf division / séparateur*


		articolo	dimensioni mm
	Separatore per piani. <i>Division for shelves.</i>   <i>Séparateur pour plans.</i>	MG 6910	320
		MG 6911	400
		MG 6912	500
		MG 6913	600

### DISTANZIALI PORTATUBI

*pipe-holder spacing bar / barres porte-tube*


		articolo	dimensioni mm	numero asole
	Applicati ai montanti sostengono i tubi portagruce. Con asole portatubi. <i>Assembled on the uprights, they support dress-hanger pipes. With pipe-holder holes.</i>   <i>Assemblées aux montants soutiennent les barres porte-cintres.</i>	MG 6839	300	3 asole
		MG 6840	400	5 asole
		MG 6841	500	7 asole
		MG 6842	600	9 asole

### TUBI DA APPLICARE SUI DISTANZIALI *pipes / tubi*

		articolo	dimensioni mm
	Si applicano sui distanziali, nel caso di utilizzo dei tubi portagruce, è necessario rinforzare lo scaffale con tre coppie di correnti distribuiti in altezza. <i>Pipes to be assembled on spacing bars - In case of use of dress-hanger pipes, the shelving must be strengthened with three couple of bars placed in the sense of the height.</i>   <i>Barres a monter sur les entresoisés, en case emplie des tubes portecintres, il faut renforcer l'étagère avec trois couples d'axes montées en hauteur.</i>	MG 6850	900
		MG 6851	1200
		MG 6849	1500


### CORRENTE TUBOLARE

*tubular bar / longerons entubolare*

		articolo	dimensioni mm	portata per coppia con C.U.D <i>Load capacity for a pair (evenly distributed load)</i> <i>Charge pour a couple (poids uniformément distribué)</i>
	Da applicare sulle fiancate, utilizzabile per portagomme. <i>To be assembled on the sides, can be used as a tyre-holder.</i>   <i>A monter sur les ecuelles, à employer aussi comme porte-pneus.</i>	MG 6852	900	300 kg.
		MG 6853	1200	210 kg.
		MG 6857	1500	120 kg.


### STAFFA PER ACCOPPIAMENTO MONTANTI

*stirrup / étrier*

	Staffa per accoppiamento montanti. <i>Stirrup for uprights couplin.</i>   <i>Étrier pour couplage montant.</i>	MG 6855
---	---	---------


### STAFFA PER FISSAGGIO A MURO

*stirrup / étrier*

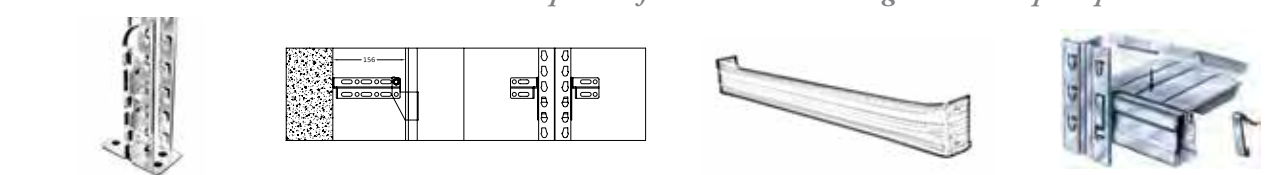
	Staffa per fissaggio a muro. <i>Stirrup for wall fastening.</i>   <i>Étrier pour fixation au mur.</i>	MG 6856
---	--	---------

### ETICHETTA IN PLASTICA

*plastic labels / étiquette en plastique*

	Completa di cartoncino e PVC trasparente. <i>Equipped with card and transparent pvc.</i>   <i>Avec carte et pvc transparent.</i>	MG 6854
---	--	---------

### ACCESSORI PER PORTA GOMME *components for tyre-holder shelving / accessoires porte pneus*



- **MG 67006**  
Base speciale completa  
*Complete special base* | *Pied métal*
- **MG 67007**  
Staffa fissaggio a muro 150 mm  
*Wall fastening stirrup 150 mm* | *Accoupleur pour fixation au mur 150 mm*
- **MG 67400**  
Distanziatore fissaggio campate 400 mm  
*Aisle fastening spacer mm 400* | *Séparations entre travées*
- **MG 67016**  
Particolare anti sganciamento  
*Movement-proof device* | *Goupilles de sécurité*





# Scaffalature serie Gamma

Gamma line shelving | Rayonnages série Gamma

COLORE CORRENTE tubular bar color | couleur lisse

standard ARANCIO Orange / Orange RAL 2004

FIANCATE sides / côtés

Zincate | galvanized | galvanisée

La scaffalatura GAMMA è un sistema strutturale ad incastro, che garantisce portate elevate ed offre una vasta gamma di componenti. Particolarmente indicata per lo stoccaggio di pallet. È costituita da componenti base ed accessori. Le fiancate sono assemblate con bulloni speciali, il profilo è dotato di asole con passo mm 50. I correnti sono in lamiera scatolata, di diverse sezioni e portate, capaci di offrire specifiche risposte ad ogni esigenza. I pianetti zincati ed altri accessori completano l'offerta di varietà di soluzioni per stoccare varie tipologie di materiali.

## Normativa di sicurezza

Le portate indicate si intendono per carichi uniformemente distribuiti e nella condizione di massima sollecitazione. In apposito punto devono essere fissate delle targhette indicanti il carico massimo per piano e per fiancata. Dopo il montaggio della scaffalatura è necessario l'allineamento della stessa nel senso della profondità e della lunghezza.

Gli scaffali devono essere fissati a muro o pavimento. Prima di ogni installazione accertare l'adeguata consistenza dei solai e pavimenti. Progetti e montaggi devono essere eseguiti da personale specializzato, rispettando le normative di sicurezza specificate nel "Manuale di montaggio, uso e manutenzione" e prestando particolare attenzione alla chiusura dei dispositivi antiganciamento. La MG srl declina ogni responsabilità per danni o incidenti provocati da un errato utilizzo o montaggio delle scaffalature e degli accessori.

*GAMMA shelving is a structural jointing system, indicated for pallet storing, and offers a wide variety of components. It is composed by main parts and accessories. Sides are assembled with specific bolts; the profile has buttonholes with distance of 50mm height. Bars are of boxed sheet, of various sections and capacities, and offer specific solutions to various requests. Galvanized shelves and various fittings complete the offer for storing different kind of materials.*

## Safety rules

*The capacities are given for uniformly distributed charges in maximal stress condition. Labels indicating the maximal charge for each shelf and for each side must be placed in the right point. After assembling the shelving must be aligned in the sense of its depth and of its length. Before assembling, check the right resistance of the floor. Design and assembling must be done by specialized staff, respecting safety rules and paying the utmost attention in ensuring the anti-unhooking mechanisms. MG srl is not responsible for any damage or incident occurred because of misuse or incorrect assembling of shelving and accessories.*

*Le rayonnage GAMMA est un système structurel à encastrer, qui garantit des charges élevées et propose une vaste gamme d'éléments. Particulièrement indiqué pour le stockage de palettes. Est constitué par des éléments de base et d'accessoires. Les parois latérales sont assemblées avec des boulons spéciaux, le profil est muni de perforations à pas de 50 mm. Les courants sont en tôle en forme de caisson de différentes sections et portées, afin d'apporter des solutions spécifiques à tous les besoins. Les étagères galvanisées et autres accessoires complètent l'offre de variété de solutions pour stocker plusieurs types de matériel.*

## Normes de sécurité

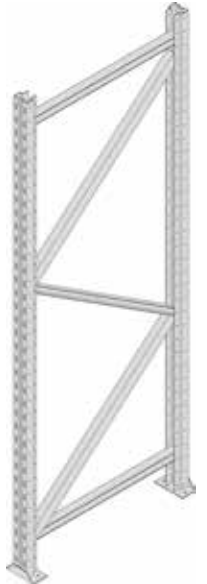
*Les charges indiquées se réfèrent aux poids uniformément distribués dans la condition de maximale sollicitation.*

*Dans le point exact doivent être fixées des étiquettes indiquant la charge maximale à chaque étage et côté. Après le montage de l'étagère il faut l'aligner en direction de la profondeur et de la longueur. Avant de monter, vérifier la tenue des plancher et sol. Les projets et montages doivent être confiés à du personnel spécialisé, en respectant les normes de sécurité et en veillant en particulier au verrouillage des dispositifs antidécrochage. MG srl décline toute responsabilité en cas de dommages ou d'accidents survenus suite à une utilisation mauvaise ou un mauvais montage des rayonnages et des accessoires.*

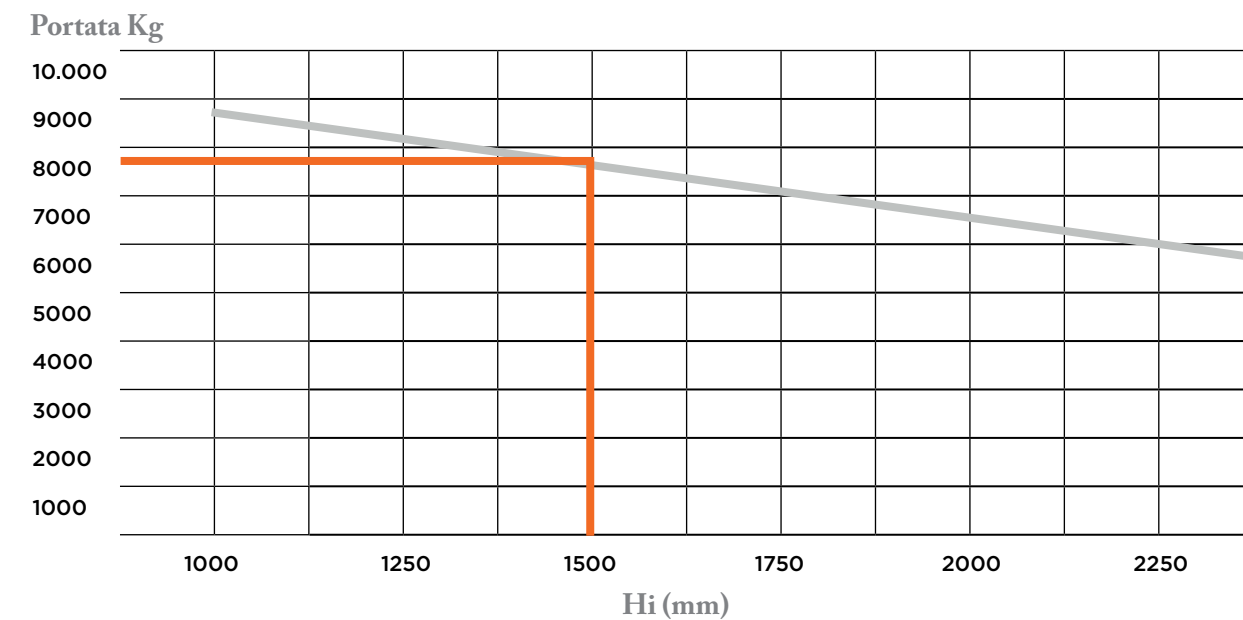




FIANCATE sides / côtés

	articolo	dimensioni mm
 <p>Fiancate zincate. Galvanized sides.   Echelles galvanisés.</p>	MG 801N	2025 x 600 x 90
	MG 802N	2025 x 800 x 90
	MG 803N	2025 x 1000 x 90
	MG 804N	2025 x 1200 x 90
	MG 805N	2550 x 600 x 90
	MG 806N	2550 x 800 x 90
	MG 807N	2550 x 1000 x 90
	MG 808N	2550 x 1200 x 90
	MG 809N	3000 x 600 x 90
	MG 810N	3000 x 800 x 90
	MG 811N	3000 x 1000 x 90
	MG 812N	3000 x 1200 x 90
	MG 813N	4050 x 600 x 90
	MG 814N	4050 x 800 x 90
	MG 815N	4050 x 1000 x 90
	MG 816N	4050 x 1200 x 90

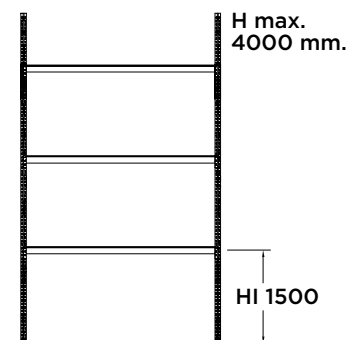
PORTATA FIANCATA - 15/10 S235 | Sides load capacity - 15/10 S235 | Charge échelle - 15/10 S235




Esempio Example / Exemple

**Hi > altezza primo piano da terra**  
 Hi > Height of the first shelf from the ground  
 Hi > Distance du sol de la première tablette


**Portata fiancata**  
 Sides load capacity | Charge échelle  
**7800 kg.**




COPPIE CORRENTI  
couple of bars / couple lisses

	articolo	sez. P	sez. H	lunghezza	portata kg coppia	portata kg coppia con pianetti
 <p>Coppie correnti. Le portate sono da considerarsi per coppie correnti per carichi uniformemente distribuiti. Colore arancio RAL 2004. Pair of bars. Colour orange RAL 2004.   Couple lisses. Couleur orange RAL 2004.</p>	MG 837N	100	40	1350	2800	1000
	MG 838N	100	40	1800	2200	850
	MG 839N	100	40	2250	1900	600
	MG 840N	120	40	1800	3400	2400
	MG 841N	120	40	2250	2800	1990
	MG 842N	120	40	2700	2400	1700


ROMPITRATTA section breaker / traverse

	articolo	profondità fiancata
 <p>Rompitratta, zincati per unire i correnti tra loro. Zinc-coated section breaker.   Traverse galvanisés.</p>	MGRT80N	800
	MGRT100N	1000
	MGRT120N	1200

PARACOLPI PROTEZIONE BASE base protection buffer / butoir protection base

 <p>Paracolpi protezione. 140 x 200 x 250 mm. Base protection buffer.   Protection en metal.</p>	MGPC 09
--	---------

PIANETTI ZINCATI shelves / plans

	articolo	dimensioni mm
 <p>Pianetti zincati. Quando si usano i pianetti la portata massima è quella minore fra correnti e pianetti. Zinc coated shelves. When using shelves the maximum load capacity is the lowest one between that of the sides and that of the shelves.   Plans galvanisés. Quand il y a des plans galvanisés la charge max est la plus petite indiquée entre lisses et plans.</p>	MG 921	150 x 515 x 25
	MG 922	150 x 712 x 25
	MG 923	150 x 912 x 25
	MG 924	150 x 1112 x 25











# Mobili per ufficio

*Office furniture | Mobilier de bureau*



# Mobili per ufficio

*Office furniture | Mobilier de bureau*

Una linea di Arredi Ufficio operativi, funzionale e dal design contemporaneo.  
Una vasta gamma di armadi metallici di varie dimensioni e tipologie di ante.  
Una serie di scrivanie che soddisfano le esigenze di un moderno ufficio.

Colori:

> Armadi e cassetiera colore  
GRIGIO RAL 7035

> Struttura scrivania colore  
ALLUMINIO RAL 9006

con top in legno melaminico colore grigio.

*A functional line of Office Furnishings with a modern design.*

*A vast range of metallic closets of varying sizes and kinds of doors.*

*A series of desks that satisfies the needs of a modern office.*

Colors:

> Closets and drawer units color  
GRAY RAL 7035

> Desk structure color  
ALUMINIUM RAL 9006

with a gray melamine wood finish.

*Une ligne de Mobilier de Bureau opérationnels, fonctionnels et design contemporain.*

*Une large gamme d'armoires métalliques de différentes dimensions et typologies de portes.*

*Une série de bureaux qui répondent aux besoins d'un lieu de travail moderne.*

Couleurs:

> Armoires et Armoires à tiroirs couleur  
GRIS RAL 7035

> Structure bureau couleur  
ALUMINIUM RAL 9006

avec top en bois mélaminé couleur gris.



# Armadi componibili per archiviazione

Composable closets for filing | Armoires modulaires pour archivage

COLORE color | couleur

standard	Grigio RAL 7035	
----------	-----------------	---

Gli armadi sono costruiti con lamiera d'acciaio di prima scelta, opportunamente stampata, lavorata e rinforzata utilizzando la più moderna tecnologia per la lavorazione della lamiera. Gli armadi sono componibili e facilmente assemblabili mediante bulloni ed incastri. I componenti sono: fianchi, cappello, base, retro ante.

Ante fornite in varie versioni: metallo, vetro.

Ante a battente sugli armadi di largh. cm 100, ante scorrevoli per armadi di largh. cm 120, 150, 180.

Le ante sono dotate di maniglie ad incasso verticale in ps. e di serratura.

I ripiani interni sono opportunamente sagomati e predisposti per l'appensione di cartelle sospese, regolabili in altezza mediante cremagliere, sono fissati ai fianchi con ganci metallici.

## Armadi forniti smontati

*This cabinets are entirely made of sheet steel of the first quality, cut and reinforced.*

*These cabinets are composable, their elements easy to assemble: sides, top, base and back.*

*The doors can be provided in metal or glass.*

*Hinged-doors on closet having heights of cm 100 and width of cm 120, 150, 180.*

*The handles are built-in and with locks.*

*The inside shelves are shaped to fit hanging files.*

*Height adjustable, metal hooks to be fixed at the sides.*

## Closets are supplied disassembled

*Les armoires sont en tôle de première choix, traitée et renforcée. Les armoires sont modulaires et simples à monter les éléments: les parties latérales, le top, le piétement, le dos.*

*Possibilité d'avoir portes en métal ou verre. Portes battantes pour armoires de largeur cm. 100, portes coulissantes pour armoires de largeur cm 120, 150, 180.*

*La poignée se trouve dans la porte battante avec serrure.*

*Les plateaux sont préparés pour le logement des dossiers suspendus. Ils sont réglables en hauteur, avec des crochet métalliques à mettre aux cotés.*

## Armoires livrés en kit







● **MG9700** • l. 1000 / p. 450 / h. 2000  
 Armadio con ante a battente e 4 ripiani interni.  
*Composable closet, with hinged doors, 4 shelves.* |  
*Armoire modulaire, avec portes battantes, avec 4 étagères.*  
 portata per ripiano | *shelf load capacity* | *charge par étagère*: 60 kg



● **MG9820** • l. 1200 / p. 450 / h. 2000  
 Armadio con ante scorrevoli e 4 ripiani interni.  
*Composable closet, with sliding doors, 4 shelves.* |  
*Armoire modulaire, avec portes coulissantes, avec 4 étagères.*  
 portata per ripiano | *shelf load capacity* | *charge par étagère*: 60 kg



● **MG9821** • l. 1200 / p. 450 / h. 2000  
 Armadio con ante scorrevoli in vetro temperato e 4 ripiani interni.  
*Closet with tempered glass, sliding doors and 4 shelves.* |  
*Armoire avec portes coulissantes, en verre trempé, 4 plateaux.*  
 portata per ripiano | *shelf load capacity* | *charge par étagère*: 60 kg



● **MG9881** • l. 1800 / p. 450 / h. 2000  
 Armadio con ante scorrevoli in vetro temperato, divisorio verticale e 4 ripiani interni.  
*Closet with tempered glass, sliding doors, vertical partition and 4 shelves.* |  
*Armoire avec portes coulissantes, en verre trempé, à compartiment vertical, 4 plateaux.*  
 portata per ripiano | *shelf load capacity* | *charge par étagère*: 60 kg



● **MG9850** • l. 1500 / p. 450 / h. 2000  
 Armadio con ante scorrevoli, divisorio verticale e 8 ripiani interni.  
*Composable closet, with hinged doors, vertical module and 8 shelves.* |  
*Armoire modulaire, portes battantes, à compartiment vertical, avec 8 étagères.*  
 portata per ripiano | *shelf load capacity* | *charge par étagère*: 60 kg



● **MG9880** • l. 1800 / p. 450 / h. 2000  
 Armadio con ante scorrevoli, divisorio verticale e 8 ripiani interni.  
*Composable closet, with sliding doors, vertical module and 8 shelves.* |  
*Armoire modulaire, portes coulissantes, à compartiment vertical avec 8 plans.*  
 portata per ripiano | *shelf load capacity* | *charge par étagère*: 60 kg



● **MG9790** • l. 1000 / p. 450 / h. 880  
 Sopralzo con ante a battente e 1 ripiano interno  
*Top cabinet with swing doors and 1 internal shelf* |  
*Armoire basse avec porte battant et étagère interne*  
 portata per ripiano | *shelf load capacity* | *charge par étagère*: 60 kg



● **MG9920** • l. 1200 / p. 450 / h. 880  
 Sopralzo con ante scorrevoli e 1 ripiano interno  
*Top cabinet with sliding doors and one internal shelf* |  
*Armoire basse avec porte coulissante et étagère interne*  
 portata per ripiano | *shelf load capacity* | *charge par étagère*: 60 kg



● **MG9950** • l. 1500 / p. 450 / h. 880  
**MG9980** • l. 1800 / p. 450 / h. 880  
 portata per ripiano | *shelf load capacity* | *charge par étagère*: 60 kg  
 Sopralzo con ante scorrevoli, divisorio verticale e 2 ripiani interni.  
*Top cabinet with sliding doors, vertical partition and 2 internal shelves* |  
*Armoire basse avec porte coulissante, séparation verticale et 2 étagères internes.*



- **MA9925** • l. 1200 / p. 450 / h. 900  
Libreria con ante scorrevoli, top in legno e 1 ripiano interno.  
*Bookcase with sliding doors, wooden top and 1 internal shelf.* |  
*Armoire basse avec porte coulissant, top en bois et une étagère interne.*  
portata per ripiano | *shelf load capacity* | *charge par étagère*: 60



- **MA9985** • l. 1800 / p. 450 / h. 900  
Libreria con ante scorrevoli, divisorio verticale, top in legno e 2 ripiani interni.  
*Bookcase with sliding doors, vertical partition, wooden top and 2 internal shelves.* |  
*Armoire basse avec porte coulissant, séparation vertical, top en bois et deux étagères internes.*  
portata per ripiano | *shelf load capacity* | *charge par étagère*: 60

- **MA9955** • l. 1500 / p. 450 / h. 900 /  
Libreria con ante scorrevoli e divisorio verticale, 2 ripiani interni  
*Bookcase with sliding doors, vertical partition and 2 internal shelves.* |  
*Armoire basse avec porte coulissant, séparation vertical et deux étagères internes.*  
portata per ripiano | *shelf load capacity* | *charge par étagère*: 60

- Piano supplementare per armadio  
*Supplementary shelf for closet.* |  
*Étagère supplémentaire.*  
**MGPS 9700** l. 996 / p. 400 | per armadio / *for closet* / *armoire* l. 1000  
**MGPS 9820** l. 1195 / p. 353 | per armadio / *for closet* / *armoire* l. 1200  
**MGPS 9850** l. 730 / p. 353 | per armadio / *for closet* / *armoire* l. 1500  
**MGPS 9880** l. 880 / p. 353 | per armadio / *for closet* / *armoire* l. 1800



- **MG9002**  
Classificatore a 2 cassetti  
*Filing cabinet with 2 drawers* |  
*Armoires pour dossier suspendu à 2 tiroirs*  
l. 501 / p. 674 / h. 733



- **MG9003**  
Classificatore a 3 cassetti  
*Filing cabinet with 3 drawers* |  
*Armoires pour dossier suspendu à 3 tiroirs*  
l. 501 / p. 674 / h. 1068



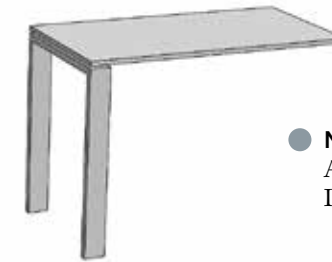
- **MG9004**  
Classificatore a 4 cassetti  
*Filing cabinet with 4 drawers* |  
*Armoires pour dossier suspendu à 4 tiroirs*  
l. 501 / p. 674 / h. 1403



- Scrivania  
*Writing desk* | *Table de bureau*  
**MG 1400** • l. 1400 / p. 800 / h. 740  
**MG 1600** • l. 1600 / p. 800 / h. 740  
**MG 1800** • l. 1800 / p. 800 / h. 740



- **MG 100C**  
Cassettiera metallica su ruote, a 3 cassetti  
*Drawer unit on wheels, with 3 drawers* |  
*Armoires à tiroirs sur roues, à 3 tiroirs*  
l. 420 / p. 533 / h. 555



- **MG 1200** • l. 1200 / p. 600 / h. 740  
Allungo laterale  
*Desk side extension* | *Prolongement latérale*

- **MG TE12**  
Barra portacavi per MG1200  
*Cable duct for MG 1200* | *Conduit porte cables*

- **MG TE16**  
Barra portacavi per MG1600  
*Cable duct for MG 1600* | *Conduit porte cables*

- **MG TE14**  
Barra portacavi per MG1400  
*Cable duct for MG 1400* | *Conduit porte cables*

- **MG TE18**  
Barra portacavi per MG1800  
*Cable duct for MG 1800* | *Conduit porte cables*





## Sedute per ufficio

*Armchairs for office | Fauteuil pour bureau*

Modelli operativi, di solida struttura e moderno design, conformi al D.L. 626/94 – EN 1335.

Rivestimenti in tessuto nei colori: Blu, Nero.

*Operational models, of solid structure and modern design, in accordance with european legislation EN 1335. The armchairs are equipped with gas rising device, adjustable back both in the sense of height and depth. Covered with fireproof cloth – colours Blue, Red, Black.*

*Modèles semi-directionnels et opérationnels, au cadre solide et au design moderne.*

*Les modèles opérationnels répondent à la normative EN1335. Les fauteuils sont équipés de mécanisme élévation à gaz, dossier réglable en hauteur et en profondeur. Les fauteuils sont couverts avec tissu ignifuge, couleurs bleu, rouge, noir.*



● **MG9611**

Sedia fissa imbottita, con struttura in metallo verniciato nero.  
*Upholstered chair, metal frame coloured black | Siège fourrée, avec structure en metal avec vernis noir.*  
l. 460 / p. 420 / h. 810



● **MG9609**

Poltroncina operativa con schienale alto, girevole, elevazione a gas, meccanismo contatto permanente. Base in polipropilene nero. Dotata di braccioli in polipropilene nero.  
*Swivel armchair, gas rising device. Arms in black polypropylene. | Siège avec bras, pivotant, mécanisme élévation à gaz. Les bras sont en polypropylène noir.*  
l. 480 / p. 690 / h. 980-1130

● **MG9610**

Poltroncina operativa, girevole, elevazione a gas, meccanismo contatto permanente. Base in polipropilene nero. Dotata di braccioli in polipropilene nero.  
*Swivel armchair, gas rising device. Arms in black polypropylene. | Siège avec bras, pivotant, mécanisme élévation à gaz. Les bras sont en polypropylène noir.*  
l. 600 / p. 600 / h. 920-1020

● **MG9608**

Appendiabito a 5 posti con portaombrelli. Colore alluminio  
*Hanger 5 hooks w/umbrella. Aluminium colour | Porte-manteau à 5 bras avec porte-parapluie. Couleur aluminium.*  
l. 450 / p. 400 / h. 1700

● **MG9609S**

Come MG9609 senza braccioli.  
*Chair without arms | Siège pivotant sans bras*

● **MG9610S**

Come MG9610 senza braccioli.  
*Chair without arms | Siège pivotant sans bras*



ARREDAMENTI INDUSTRIALI  
INDUSTRIAL FURNISHINGS  
MOBILIER D'ATELIER

**made in Italy**

Via dell'artigianato, 14  
52011 Bibbiena (Arezzo) ITALIA

Tel. +39 0575 536115 / + 39 0575 536622  
mg@mgmagrini.it

**www.mgmagrini.it**

Progetto Grafico: Catoni Associati  
Impaginazione: Valeria Cammarosano  
Foto: Archivio Magrini, Mauro Magrini, Alessandro Ferrini, Carlo Vigni  
3D e Rendering: Cuahutemoc Giancaterino  
Stampa: ABC Tipografia Srl  
In copertina: SMA200 01 (foto Carlo Vigni)  
Finito di stampare: Maggio 2015

La ditta M.G. srl:

- si riserva il diritto di modificare, senza alcun preavviso, le caratteristiche del prodotto.
- declina ogni responsabilità per i danni provocati da uso improprio dei prodotti del presente catalogo.
- non si assume responsabilità di eventuali errori di stampa

È fatto obbligo seguire le indicazioni segnalate per l'utilizzo in sicurezza degli articoli del presente catalogo.

I prodotti con componenti elettrici devono essere allestiti ed utilizzati da personale qualificato ed idoneo.

È vietata la riproduzione in qualsiasi forma, intera o parziale, del presente catalogo.

*The company M.G. srl:*

- reserves the right to modify, without prior notice, the characteristics of the products;
- is not responsible for any damage occurred because of improper use of the products showed on this catalogue;
- is not responsible for possible printing-errors.

*Safety rules must be followed in using the products showed on this catalogue.*

*Electrical products and components must be prepared and used by skilled staff.*

*Any reproduction, either complete or partial, of this catalogue is not allowed.*

*La société M.G srl:*

- se réserve le droit de modifier sans préavis les caractéristiques du produit.
- décline toute responsabilité pour les dommages causés par un usage inadapté des produits de ce catalogue.
- décline toute responsabilité en cas d'erreurs d'impression.

*Il est obligatoire de suivre les indications fournies pour l'emploi en toute sécurité des articles de ce catalogue.*

*Les produits contenant des composants électriques doivent être installés et utilisés par du personnel qualifié et apte à leur usage.*

*Toute reproduction, sous quelque forme que ce soit, entière ou partielle, de ce catalogue est interdite.*